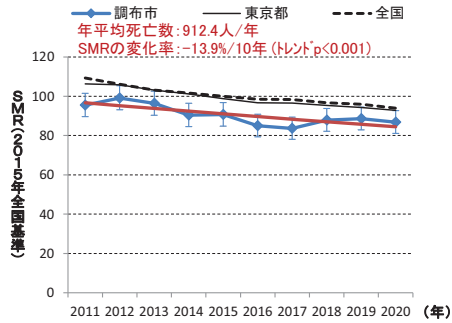


13208 東京都 調布市 (男性)

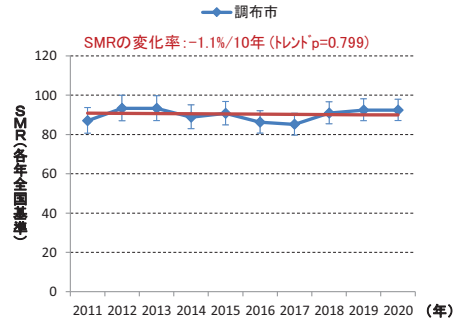
2015年全国基準(=100)

各年全国基準(=100)

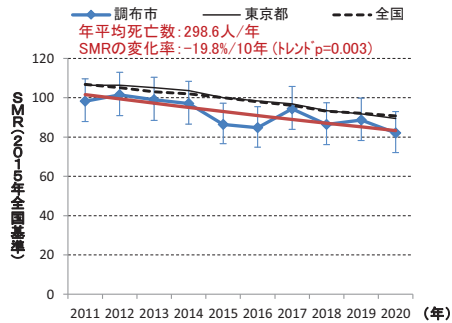
【全死因】



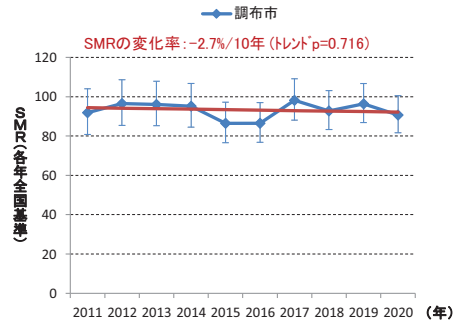
【全死因】



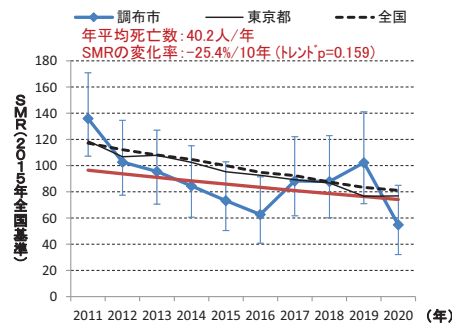
【悪性新生物】



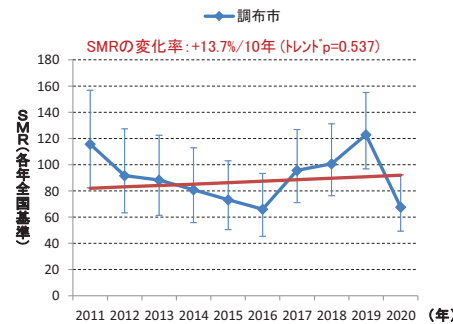
【悪性新生物】



【胃の悪性新生物】



【胃の悪性新生物】



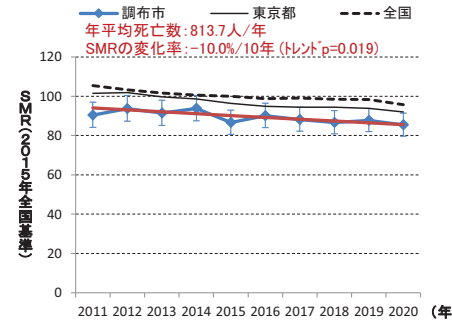
死亡数が非常に少ない場合(<5人/年など)には無理に解釈しないこと(表示が乱れることもあります)。各年の人口動態統計死亡数及び住民基本台帳人口より計算(作成日:2022年1月29日)。誤差線は95%信頼区間。

13208 東京都 調布市 (女性)

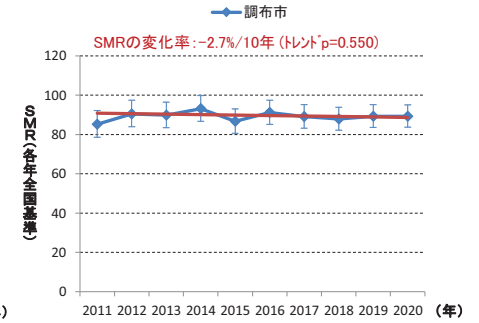
2015年全国基準(=100)

各年全国基準(=100)

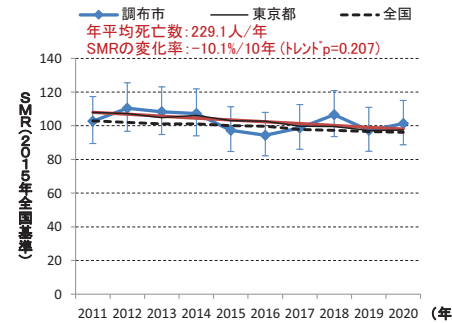
【全死因】



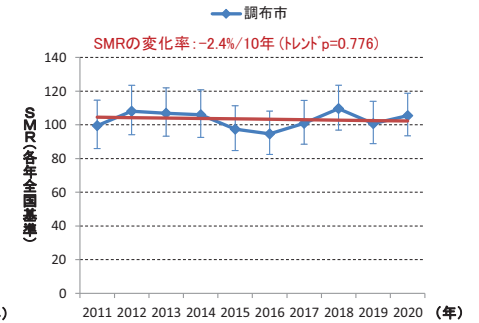
【全死因】



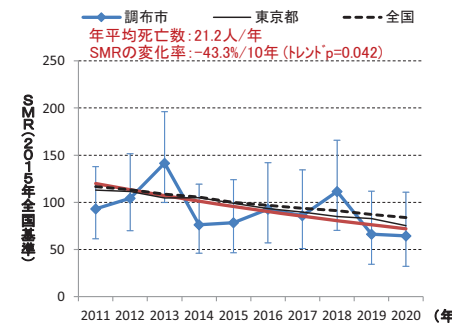
【悪性新生物】



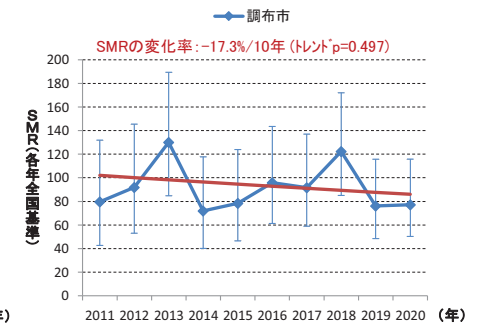
【悪性新生物】



【胃の悪性新生物】



【胃の悪性新生物】

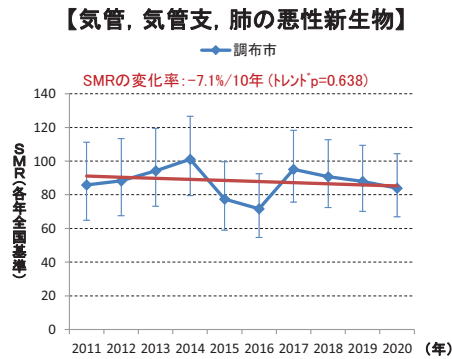
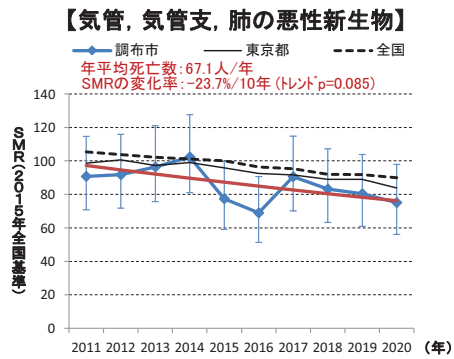
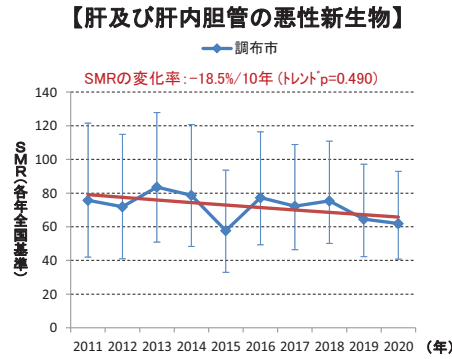
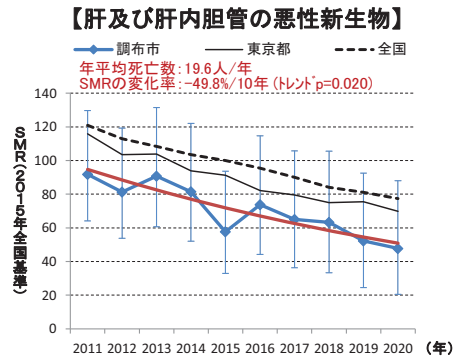
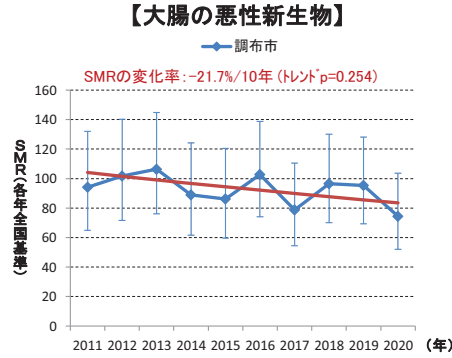
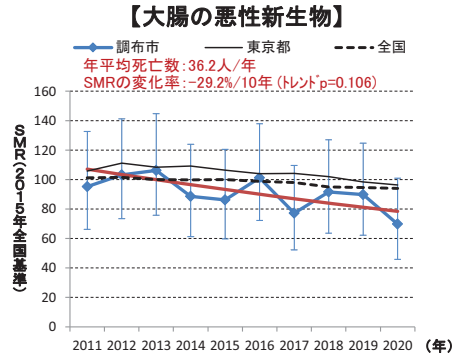


死亡数が非常に少ない場合(<5人/年など)には無理に解釈しないこと(表示が乱れることもあります)。各年の人口動態統計死亡数及び住民基本台帳人口より計算(作成日:2022年1月29日)。誤差線は95%信頼区間。

13208 東京都 調布市 (男性)

2015年全国基準(=100)

各年全国基準(=100)

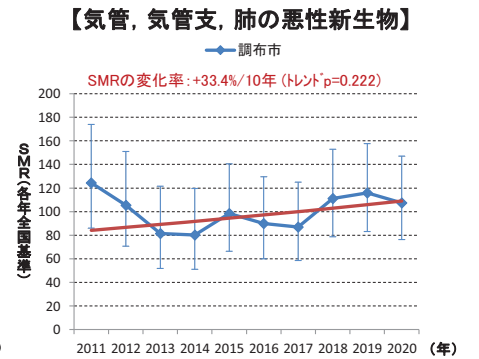
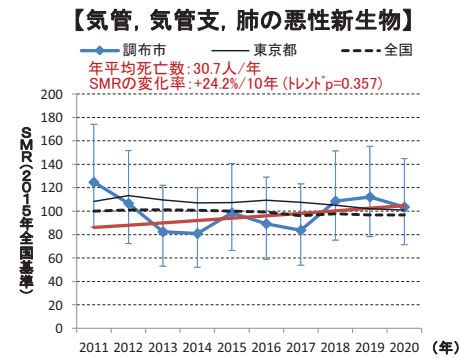
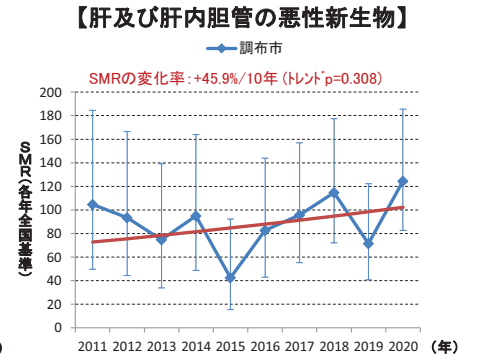
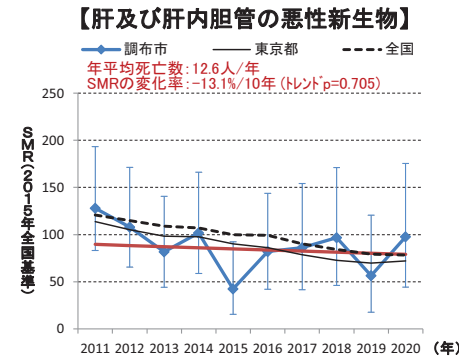
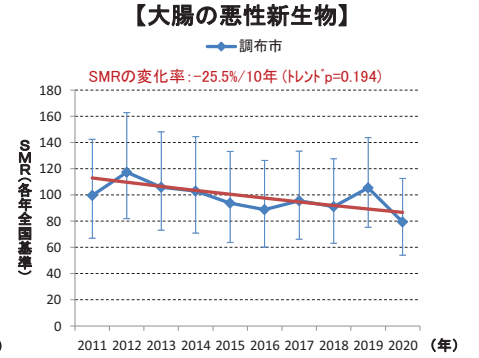
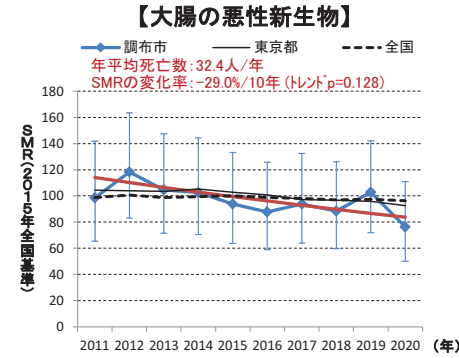


死亡数が非常に少ない場合(<5人/年など)には無理に解釈しないこと(表示が乱れることもあります)。各年の人口動態統計死亡数及び住民基本台帳人口より計算(作成日:2022年1月29日)。誤差線は95%信頼区間。

13208 東京都 調布市 (女性)

2015年全国基準(=100)

各年全国基準(=100)

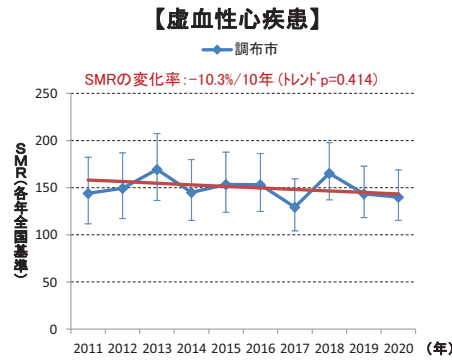
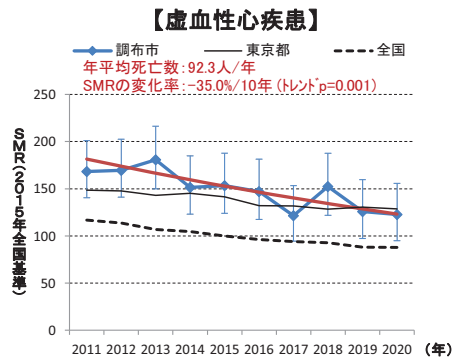
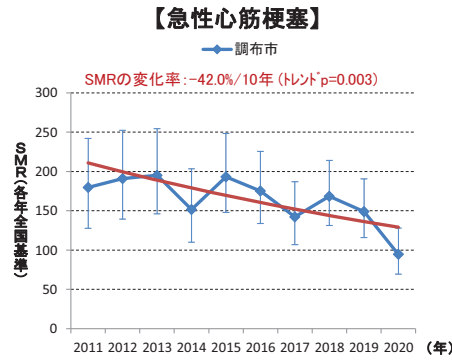
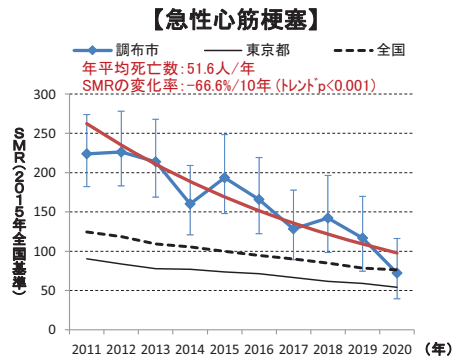
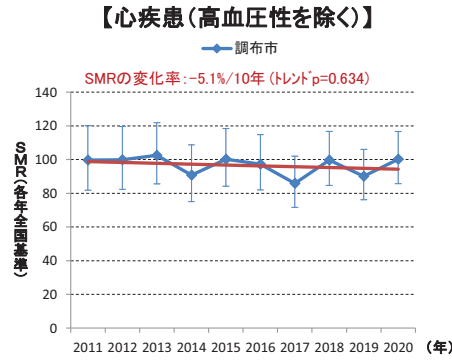
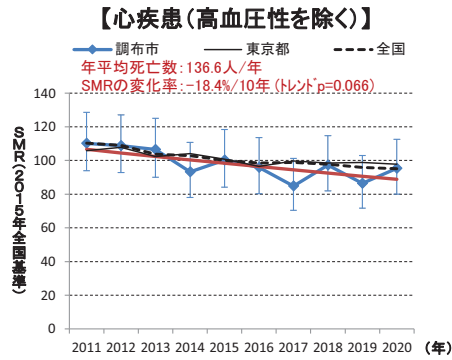


死亡数が非常に少ない場合(<5人/年など)には無理に解釈しないこと(表示が乱れることもあります)。各年の人口動態統計死亡数及び住民基本台帳人口より計算(作成日:2022年1月29日)。誤差線は95%信頼区間。

13208 東京都 調布市 (男性)

2015年全国基準(=100)

各年全国基準(=100)

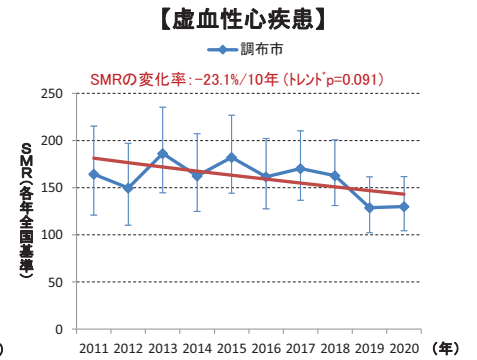
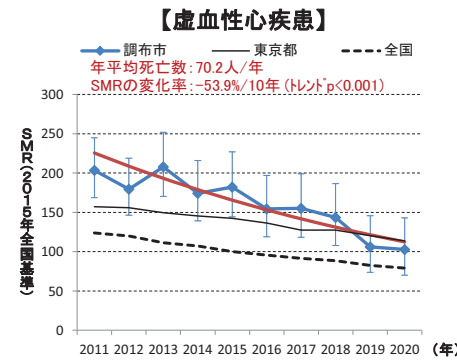
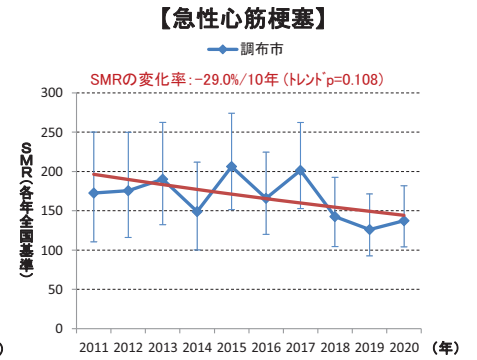
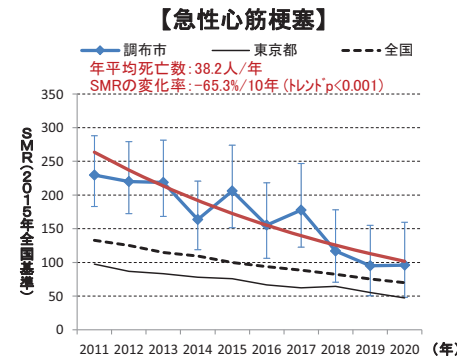
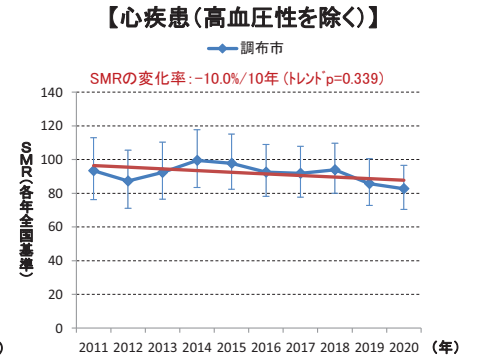
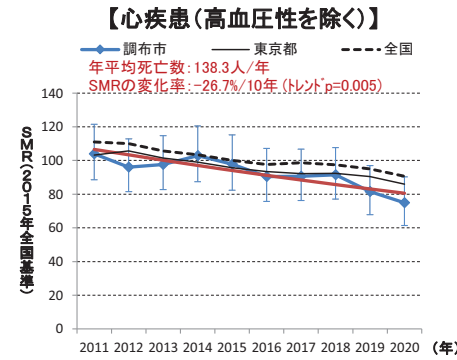


死亡数が非常に少ない場合(<5人/年など)には無理に解釈しないこと(表示が乱れることもあります)。各年の人口動態統計死亡数及び住民基本台帳人口より計算(作成日:2022年1月29日)。誤差線は95%信頼区間。

13208 東京都 調布市 (女性)

2015年全国基準(=100)

各年全国基準(=100)



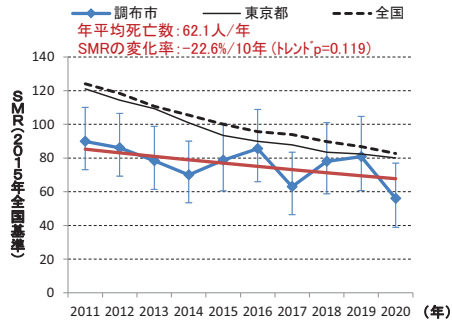
死亡数が非常に少ない場合(<5人/年など)には無理に解釈しないこと(表示が乱れることもあります)。各年の人口動態統計死亡数及び住民基本台帳人口より計算(作成日:2022年1月29日)。誤差線は95%信頼区間。

13208 東京都 調布市 (男性)

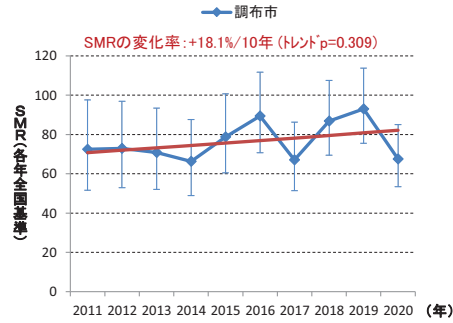
2015年全国基準(=100)

各年全国基準(=100)

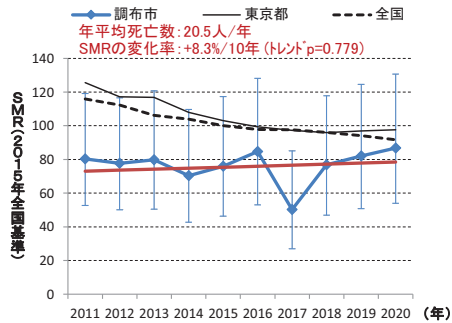
【脳血管疾患】



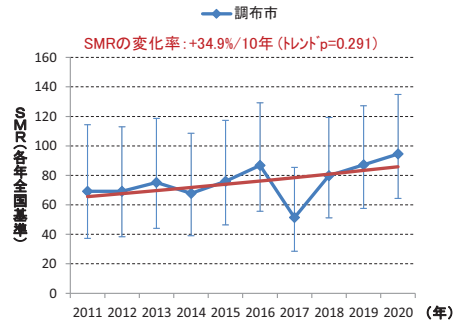
【脳血管疾患】



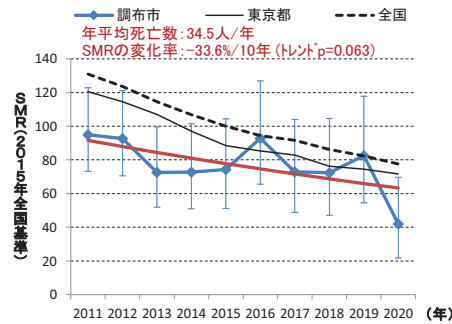
【脳内出血】



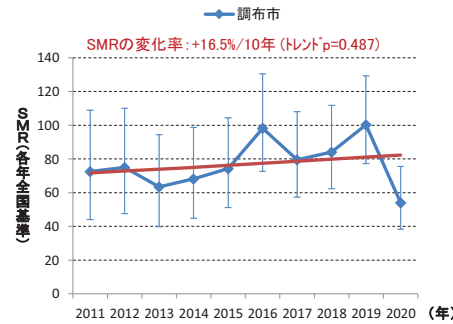
【脳内出血】



【脳梗塞】



【脳梗塞】



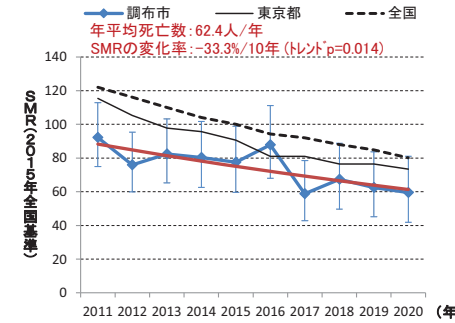
死亡数が非常に少ない場合(<5人/年など)には無理に解釈しないこと(表示が乱れることもあります)。各年の人口動態統計死亡数及び住民基本台帳人口より計算(作成日:2022年1月29日)。誤差線は95%信頼区間。

13208 東京都 調布市 (女性)

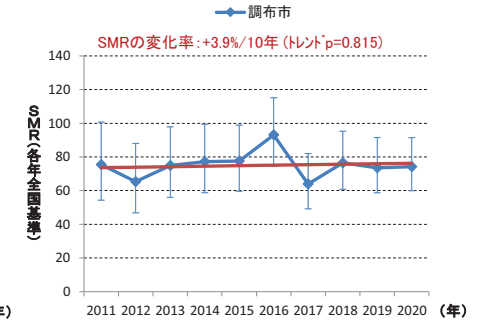
2015年全国基準(=100)

各年全国基準(=100)

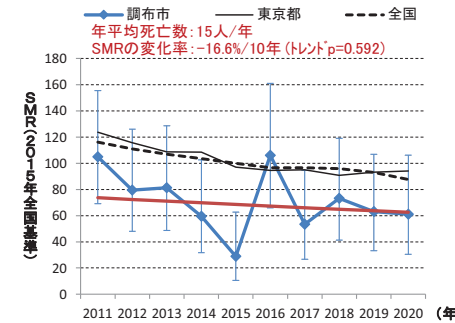
【脳血管疾患】



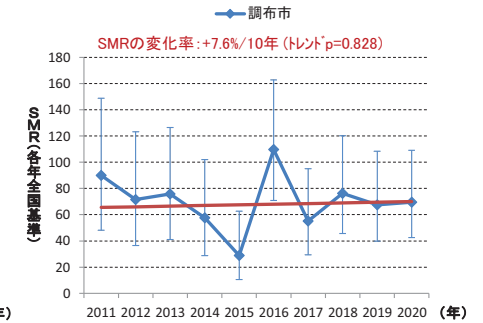
【脳血管疾患】



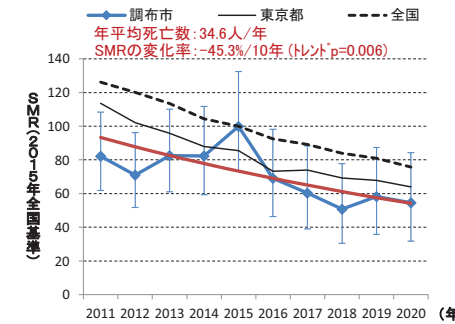
【脳内出血】



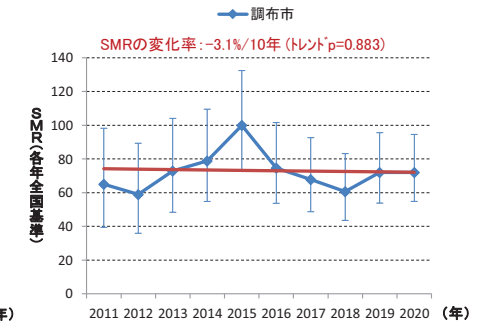
【脳内出血】



【脳梗塞】



【脳梗塞】

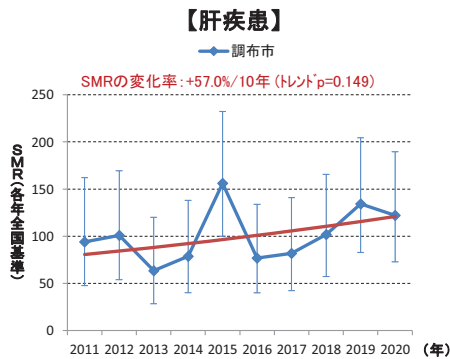
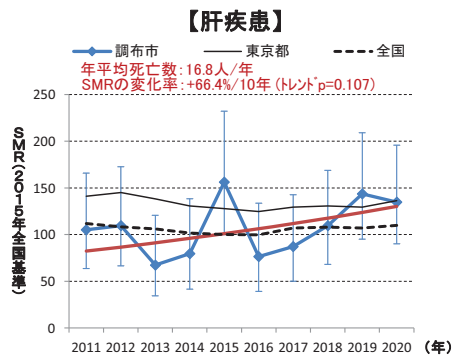
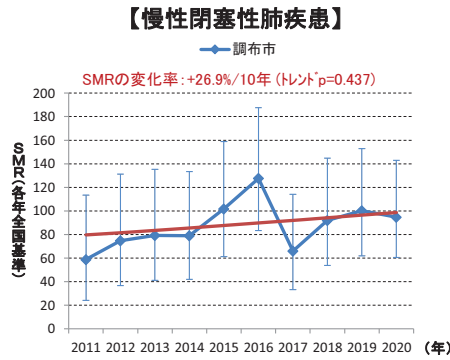
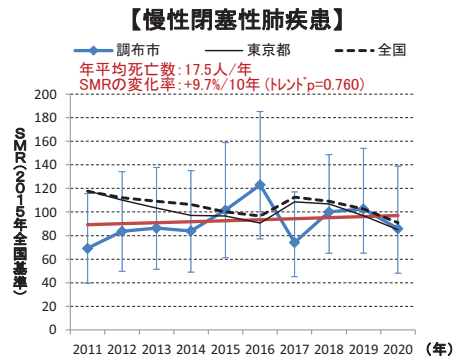
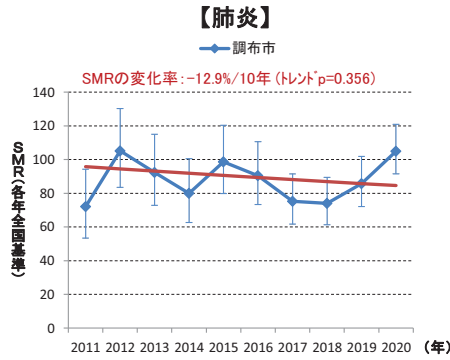
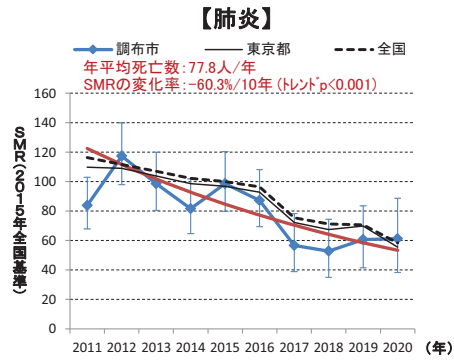


死亡数が非常に少ない場合(<5人/年など)には無理に解釈しないこと(表示が乱れることもあります)。各年の人口動態統計死亡数及び住民基本台帳人口より計算(作成日:2022年1月29日)。誤差線は95%信頼区間。

13208 東京都 調布市 (男性)

2015年全国基準(=100)

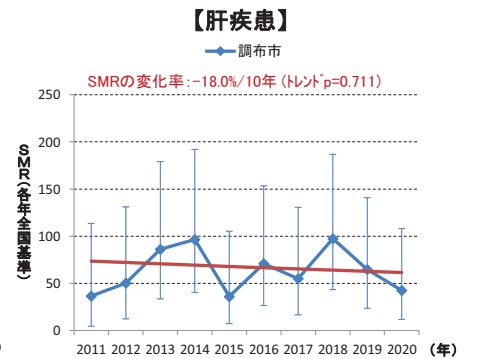
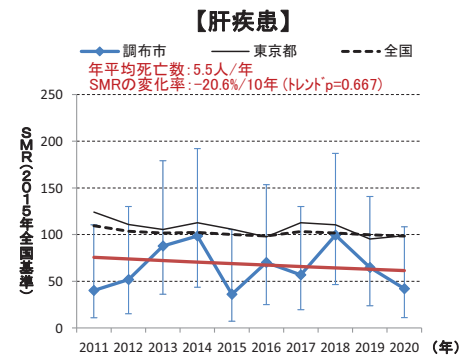
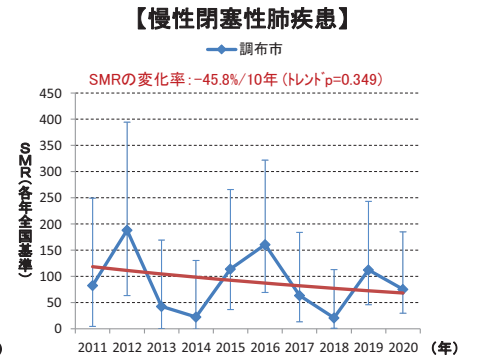
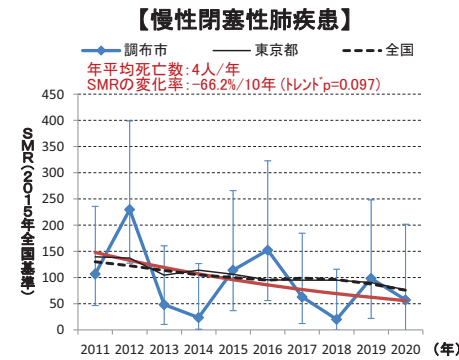
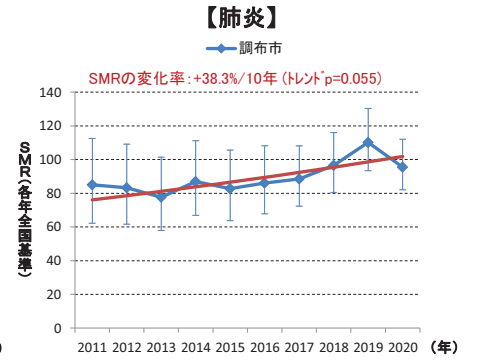
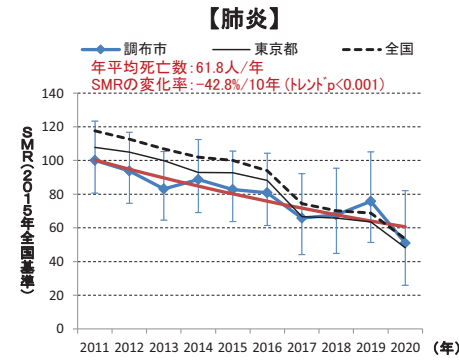
各年全国基準(=100)



13208 東京都 調布市 (女性)

2015年全国基準(=100)

各年全国基準(=100)



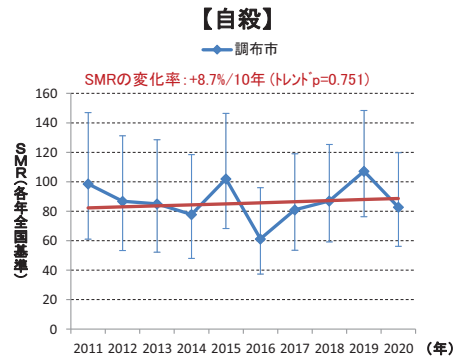
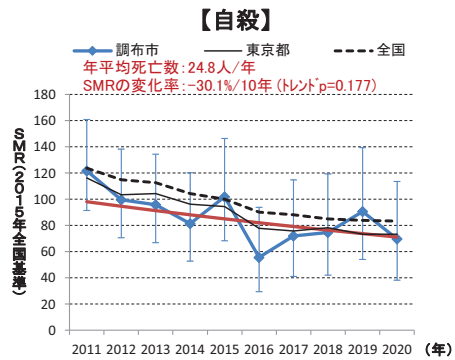
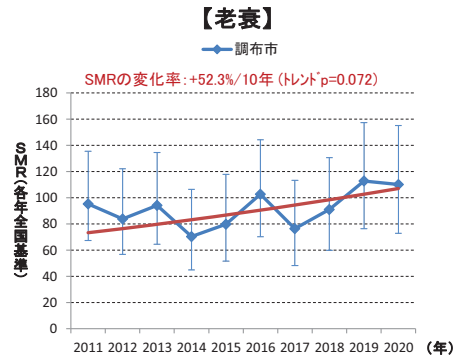
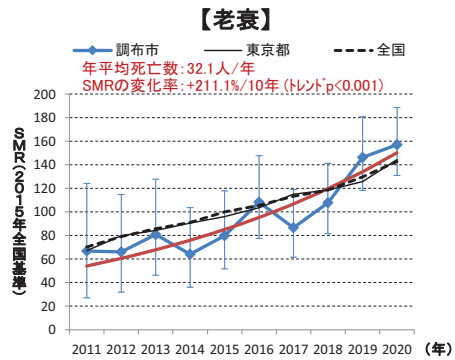
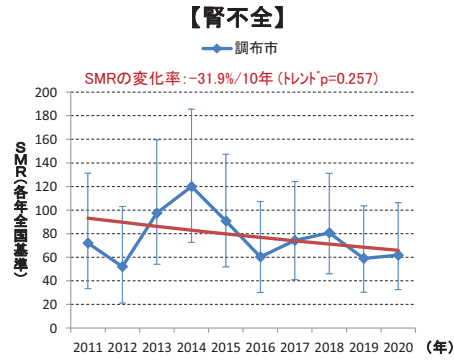
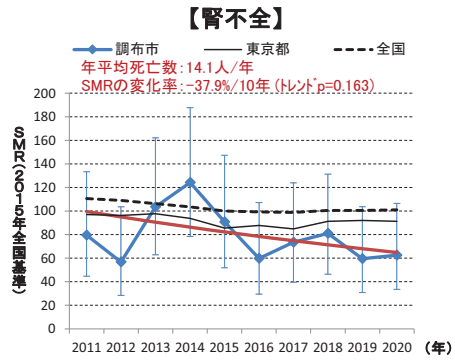
死亡数が非常に少ない場合(<5人/年など)には無理に解釈しないこと(表示が乱れることもあります)。各年の人口動態統計死亡数及び住民基本台帳人口より計算(作成日:2022年1月29日)。誤差線は95%信頼区間。

死亡数が非常に少ない場合(<5人/年など)には無理に解釈しないこと(表示が乱れることもあります)。各年の人口動態統計死亡数及び住民基本台帳人口より計算(作成日:2022年1月29日)。誤差線は95%信頼区間。

13208 東京都 調布市 (男性)

2015年全国基準(=100)

各年全国基準(=100)

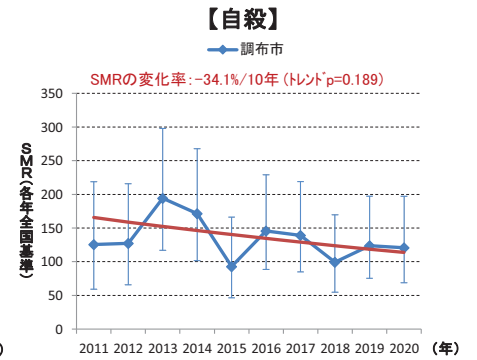
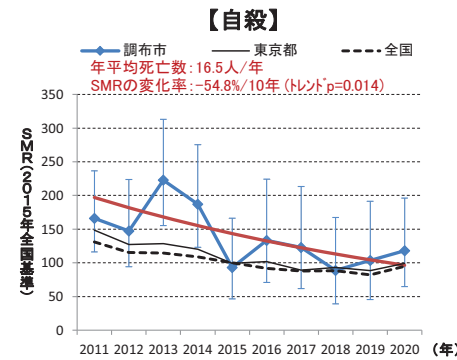
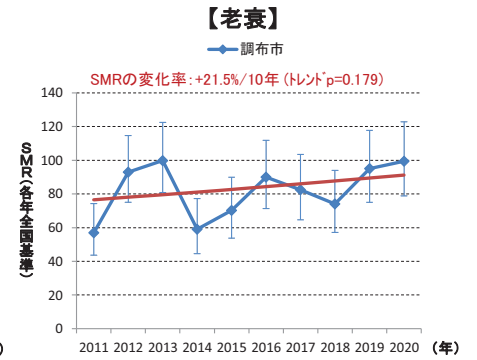
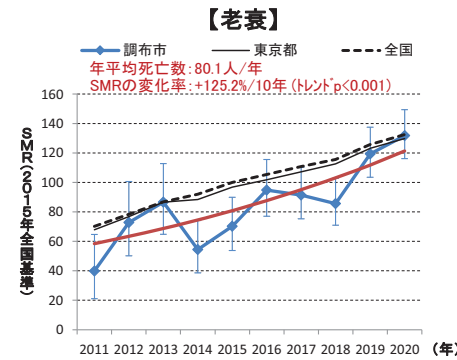
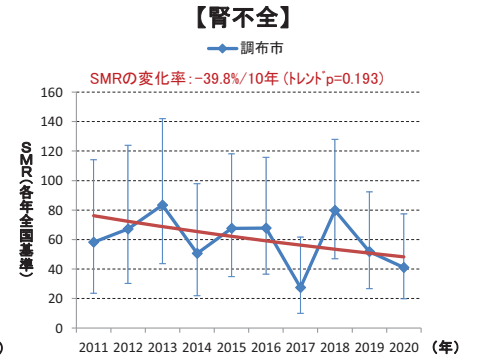
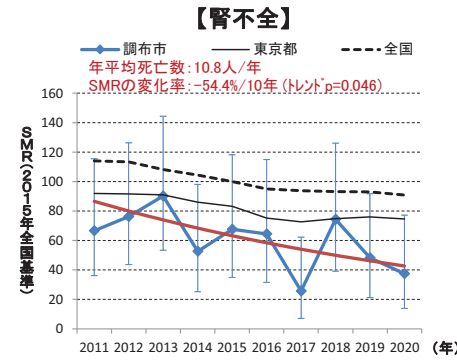


死亡数が非常に少ない場合(<5人/年など)には無理に解釈しないこと(表示が乱れることもあります)。各年の人口動態統計死亡数及び住民基本台帳人口より計算(作成日:2022年1月29日)。誤差線は95%信頼区間。

13208 東京都 調布市 (女性)

2015年全国基準(=100)

各年全国基準(=100)



死亡数が非常に少ない場合(<5人/年など)には無理に解釈しないこと(表示が乱れることもあります)。各年の人口動態統計死亡数及び住民基本台帳人口より計算(作成日:2022年1月29日)。誤差線は95%信頼区間。