

# 調布市版・ごみの分別・出し方

SUSTAINABLE DEVELOPMENT GOALS

調布市は「2050年ゼロカーボンシティ」を目指しています。

# 全地区共通

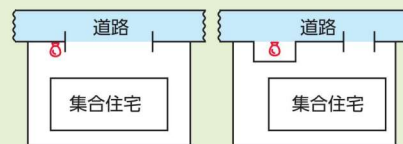
## ごみ出しの3大ルール

ごみ・資源物は、**普段の収集時間に関わらず、**


- ① **収集日当日、朝8時まで**に
- ② 玄関先などの**道路に面した敷地内**に
- ③ **12ページ以降に記載された方法**で出してください。

- ※ ルールを守らず出されたごみ・資源物は収集できませんのでご注意ください。
- ※ 再度の収集には伺いません。
- ※ 新たに一戸建の住宅へ転居された方は、**資源循環係**に収集開始の依頼をしてください。

### 集合住宅の排出場所



### 一戸建の住宅の排出場所



## 資源循環推進課 業務案内

※粗大ごみは下記「粗大ごみ受付センター」へお申込みください。

### ● クリーンセンター 調布市野水2-1-1 FAX: 042-368-9921

資源循環係 ☎042-306-8200

- 主な業務
- ごみの収集(収集漏れ)
  - ふれあい収集
  - ごみの不法投棄対策
  - 事業所から排出されるごみ
  - ごみの分別・排出方法
  - し尿のくみ取り
  - 動物の死体の引取り
  - 資源物地域集団回収

企画係 ☎042-306-8781

- 主な業務
- ごみの量やりサイクル
  - 調布市指定収集袋の取扱い
  - 生ごみ処理機等の補助金
  - ごみの分別・排出方法
  - せん定した枝の資源化(チップ化)
  - 家庭系LLサイズごみ袋のばら売り



京王線調布駅下車 北口バス乗場 武蔵小金井駅南口行「二枚橋」下車 徒歩約1分

### ● 市役所2階資源循環推進課窓口 調布市小島町2-35-1

主な業務

- おむつ袋、ボランティア袋の交付
- 廃棄物処理手数料の減免の手続き
- 家庭系LLサイズごみ袋のばら売り
- 資源物地域集団回収奨励金の申請手続き
- 調布市ごみリサイクルカレンダーの配布
- 生ごみ処理機等の補助金の申請手続き

### ● 利再来留(りさいくる)館 調布市富士見町3-2-1

(中央道高架下) ☎042-490-5531

- 開館日 月～土曜日、午前9時～12時、午後1時～5時
- 休館日 日曜日、年末年始
- 主な業務 粗大ごみ再生品の展示・販売

## 粗大ごみ受付センター (粗大ごみ収集・持込みの申込み)

# ☎042-306-7731

- 電話 月～金曜日、午前8時30分～午後5時15分(年末年始を除く)
- インターネット(24時間 ※メンテナンス時等を除く) 調布市粗大ごみインターネット受付(右記QRコード)から



# 燃やせるごみ (指定収集袋)

可燃垃圾 타는 쓰레기 Burnable Waste

## 主なもの


原則として最大辺が40cm以上のものは「粗大ごみ」

### 生ごみ



調理くず 貝殻  
※水をよく切ってから出す。

### 布製品



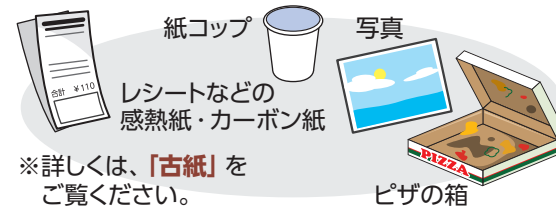
まくら 帽子

### ゴム・皮革製品



ボール くつ バッグ  
※自動車・バイクのタイヤは専門業者へ。  
※革製の衣類は「古布」

### リサイクルできない紙類



紙コップ レシートなどの感熱紙・カーボン紙  
※詳しくは、「古紙」をご覧ください。

写真  
ピザの箱

### 汚れの落ちない容器包装プラスチック

※詳しくは、「容器包装プラスチック」をご覧ください。

### おむつ

※下記の方法でも収集します。

### 枝・草・葉

※下記の方法でも収集します。

### その他

マスク、使い捨てカイロ、衛生用品、保冷剤、ティッシュペーパー、ペット用トイレシート



## 出し方


収集日当日、朝8時までに、燃やせるごみ専用の指定収集袋 (オレンジ) に入れて袋の口を縛って出す。

※事業系ごみは事業系指定収集袋 (緑) で出す。



## 注意点

- ◆生ごみは、必ず水をよく切ってから出す。
- ◆竹串は先を折る。
- ◆食用油や洗剤は、紙や布に吸い取らせる。
- ◆生ごみがカラスなどに荒らされないよう、できるだけポリバケツなどをご用意ください。



燃やせるごみの中に食べ残しや未利用食品など、まだ食べられるのに捨てられてしまう「食品ロス」が大量に含まれています (令和5年度推計4,000t)。食品ロスの削減にご協力ください。



## 以下のものは指定収集袋が不要です

### おむつ

- ◆おむつは、おむつ袋か透明または半透明の袋に「おむつ」と記載して、燃やせるごみの日に出すことができます。
- ◆排泄物は取り除く。



### 枝

- ◆太さ直径8cm未満の枝を長さ40cm未満にそろえ、直径30cm程度の束にして出す。  
※太さが直径8cm以上の枝は収集不可。
- ◆1回の収集につき5束まで。大量に排出するときは、複数回に分けて出す。
- ◆葉がついていても収集可。
- ◆太さ直径8cm以下、長さ1m以下の枝木はチップ化 (無料) して自宅で再利用も可能。



### 草・葉

- ◆透明または半透明の袋に入れて1回の収集につき200リットルまで。大量に排出するときは、複数回に分けて出す。
- ◆野菜や果実は、葉・皮も含め「燃やせるごみ」。
- ◆草は根に付いている土を十分に落としてください。



※他のものを混ぜない (異物の混入が認められた場合は収集できません)。  
※道路や公園などの公共的な場所の清掃にご協力いただく際は、ボランティア袋をご利用ください。

# 燃やせないごみ (指定収集袋)

不可燃垃圾 불연 쓰레기 Non-burnable Waste

## 主なもの

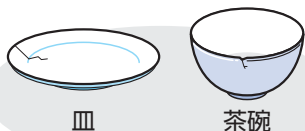
原則として最大辺が40cm以上のものは「粗大ごみ」

### ガラス類



※蛍光灯は「有害ごみ」


### 陶磁器



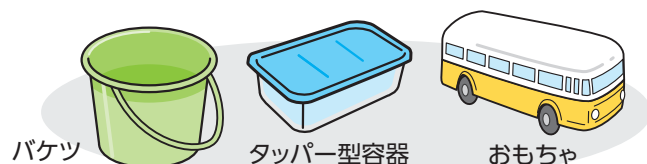
### 刃物



### 金属類



### プラスチック製品 (容器包装プラスチック以外)



※電池は取り外して「有害ごみ」

### 小型家電製品



※拠点回収も利用できます。  
詳しくは、「小型家電拠点回収」をご覧ください。

### その他



## 出し方

収集日当日、朝8時まで、燃やせないごみ専用の指定収集袋(青)に入れて袋の口を縛って出す。

※事業系ごみは事業系指定収集袋(緑)で出す。



## 注意点

◆包丁や割れたビン・コップ・食器などは、新聞紙や布などに包み、「キケン」と書いた紙を指定収集袋に貼る。

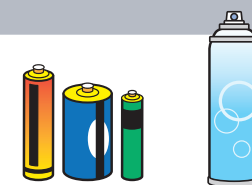
◆傘・鍋やフライパンなどの柄・自転車の空気入れ・ラケット・掃除機\*のノズルなどは、長さの半分以上が収まる指定収集袋に入れて出す。

※掃除機本体の最大辺が40cm以上のものは「粗大ごみ」。

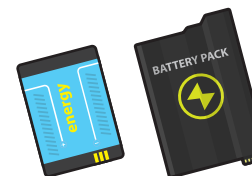


## × 出せないもの

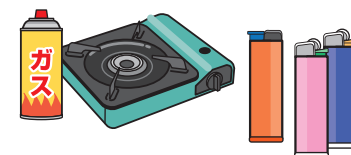
◆電池・内蔵電池が取り外せないもの(モバイルバッテリーや電子タバコなど)・スプレー缶・エアゾール缶・カセットボンベ・ライターは「有害ごみ」。



◆最大辺が40cm未満でもガステーブル・カセットコンロ・ストーブ(石油・ガス)などの着火装置のついているものは「粗大ごみ」。電池は外して「有害ごみ」。



※発火による収集車両等の火災の原因となるので、絶対に混入させないでください。





# 指定収集袋 (有料)

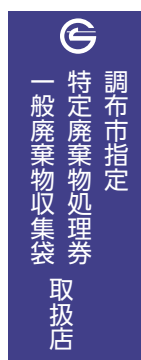
## 家庭系ごみ



燃やせるごみ




燃やせないごみ



家庭から出る**燃やせるごみ**と**燃やせないごみ**は、市が指定した取扱店で販売する**調布市の家庭系指定収集袋**で出してください。原則として最大辺が40cm以上のものは**粗大ごみ**

※ごみ減量の意識を高めるため、小さいサイズの袋ほど割安になるよう設定しています。

(指定収集袋各サイズ1リットル当たりの金額 … S袋=1.68円、M袋=1.82円、L袋=1.85円、LL袋=1.87円)



このステッカーが  
取扱店の目印です

収集袋の種類 (販売単位：10枚1組)	金額 (内税) (廃棄物処理手数料)
<b>S 袋</b> (5リットル相当)	<b>84円</b>
<b>M 袋</b> (15リットル相当)	<b>273円</b>
<b>L 袋</b> (30リットル相当)	<b>556円</b>
<b>LL 袋</b> (45リットル相当)	<b>840円</b>

## LLサイズごみ袋のばら売り

LL袋 (45リットル相当) は、市役所2階資源循環推進課窓口・グリーンセンター (野水2-1-1) 及び調布市内の一部取扱店で、1枚単位 (84円) の販売を行っています。

## 事業系ごみ (燃やせるごみ、燃やせないごみ、容器包装プラスチック共通)



事業所から出るごみは、自己処理が原則です。ただし、1回の収集に出すごみが、**調布市の事業系指定収集袋**で**3袋以内**の小規模事業所 (要件あり) の場合、市に依頼して登録されたのち、家庭ごみの収集日に出すことができます。

この場合、燃やせるごみ、燃やせないごみ、容器包装プラスチックは、市が指定した取扱店で販売する**調布市の事業系指定収集袋**で、それぞれに分別して出してください。原則として最大辺が40cm以上のものは**粗大ごみ**となり、**事業所からの収集はできません**。

※資源物や枝・草・葉も、一定の量まで家庭ごみの収集日に出すことができます。

※**事業所から出る有害ごみ・粗大ごみは、量や大きさに関わらず収集できません**。適切な排出・処分にご協力をお願いします。

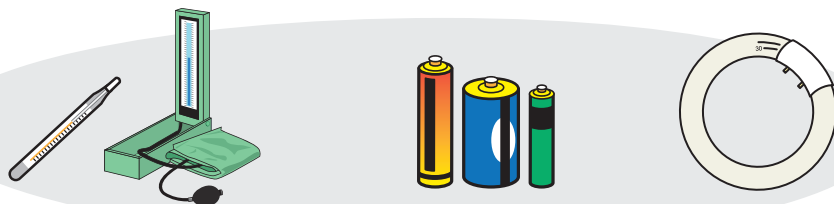
収集袋の種類 (販売単位：10枚1組)	金額 (内税) (廃棄物処理手数料)
<b>S 袋</b> (10リットル相当)	<b>500円</b>
<b>M 袋</b> (25リットル相当)	<b>1,250円</b>
<b>L 袋</b> (45リットル相当)	<b>2,850円</b>

市に収集を依頼する小規模事業所は、資源循環係 ( 042-306-8200) までご連絡ください。



## 主なもの

### 水銀を含むもの



水銀体温計・血圧計・温度計

乾電池・ボタン電池

蛍光灯

！ 水銀が不適切に処理されると人の健康に重大な影響を及ぼすメチル水銀（有機水銀）に変化します。水銀を使った製品は必ず有害ごみに出してください。

### 引火のおそれのあるもの

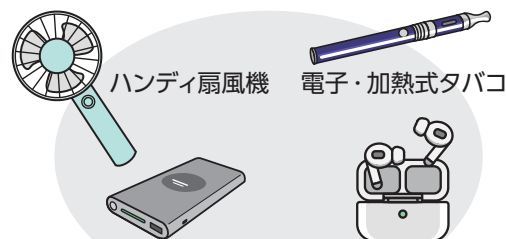


カセットボンベ

スプレー缶

ライター

### 内蔵電池が取り外せないもの



ハンディ扇風機

電子・加熱式タバコ

モバイルバッテリー

ワイヤレスイヤホン

## 注意点

- ◆ 小型充電式電池を出す際は、電池の端子部分（+極・-極）をビニールテープなどで絶縁してください。（膨張した小型充電式電池は、市役所2階ごみ対策課窓口にお持ちください。）
- ◆ 蛍光灯などの水銀を含むものは、購入時の箱や袋に入れるなど破損しないように出す。
- ◆ スプレー缶・カセットボンベは、中身を使い切って穴を空けずに出す。ガス抜きキャップがない場合など、中身が出せない場合は、無理に出そうとせず、「中身あり」などと書いた紙を貼って出す。
- ◆ 事業所から出る有害ごみは、市では収集できません。市許可業者に処分を依頼してください。


### 小型充電式電池（令和7年4月～）

#### 小型充電式電池とは？

充電して繰り返し使える小型で軽量の電池（二次電池）で、スマートフォン、モバイルバッテリーなど、日常生活で使用する様々な製品に幅広く普及しています。




#### リチウムイオン電池



主な用途

- ノートパソコン
- ビデオカメラ など

#### ニカド電池



主な用途

- 電動工具
- コードレステレホン など

#### ニッケル水素電池



主な用途

- デジタルカメラ など

- ※1 上記の印がない小型充電式電池も、**有害ごみ**として排出できます。
- ※2 上記の印があるものは、一部の回収協力店でも回収しています。一般社団法人JBRCホームページ（右記）をご覧ください。



### 調布市からのお願い



このところ、小型充電式電池が、燃やせないごみや容器包装プラスチックと同じ袋に排出されることで、収集車両や処理施設で火災が頻発しています。小型充電式電池や、内蔵電池が取り外せない小型電子機器は、「**有害ごみ**」として、適切な排出をお願いします。




出典：東京消防庁「令和3年版 火災の実態」

## 出し方

収集日当日、朝8時まで、袋に入れずにカゴやバケツ、コンテナなどの容器に入れて出す。

※燃やせないごみ・容器包装プラスチックとは分けて出してください。



# 容器包装プラスチック

塑料制容器包装 플라스틱용기포장 Plastic Containers and Packaging

## 主なもの

### 容器包装プラスチックとは…

- 商品が入っている容器または商品を包んでいる包装類でプラスチック製のもの
- こん包用の発泡スチロール など



主な品目:



マークがあるもの

#### 袋



お菓子の袋

#### ペットボトルの キャップ・ラベル

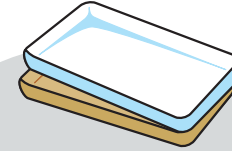


#### ボトル類 (ペットボトル以外)

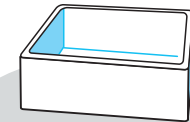


シャンプーや  
洗濯用洗剤のボトル


#### 食品トレイ



#### 緩衝材類



発泡スチロール



気泡緩衝材

## 出し方


収集日当日、朝8時まで、透明または半透明の袋に入れて袋の口を縛って出す。

※事業系ごみは事業系指定収集袋(緑)で出す。



## × 出せないもの

プラスチック製の製品本体(おもちゃ・バケツ・ビニール傘・文具・タッパー型容器・スポンジ・ストロー・クリアファイルなど)は「燃やせないごみ」



## CHOFUプラスチック・スマートアクション

調布市は、環境省が行っている「プラスチック・スマート活動」に参加し、令和2年4月に「CHOFUプラスチック・スマートアクション」を立ち上げました。市職員の率先行動や市民・事業者と一体となった行動で、プラスチックごみの減量や海洋流出防止に繋がる取り組みを積極的に実施していきます。



## 注意点

◆食べ物などの汚れは軽く洗い流すか、ふき取ってから出す。

汚れを軽く洗い流すか、  
ふき取る



汚れが落ちない



※写真はおよその目安です。

容器包装プラスチック

燃やせるごみ



ケチャップなどの容器やわさびのチューブなども、水を含ませて軽く振ることで多くの汚れが落ちます。納豆の容器も水を張ってしばらく経つと汚れが落ちます。

※食べ残しなどの内容物が残らず、表面に油が膜状に残っている程度でしたら「容器包装プラスチック」で出せます。また、軽く乾かしてから出していただくをお願いします。

◆リサイクル作業を正しく安全に進めるため、袋の中にさらに袋に入れた「二重袋」は控えてください。



# ビン (ガラス)

瓶子 (玻璃) 병(유리) Bottles (Glass)

## 主なもの

飲食用のビン  
(ジュース、酒、調味料など)、  
化粧品のビン、薬のビン

※ラベルははがさなくて結構です。



## 出し方

収集日当日、朝8時までに、  
袋に入れずに「ビン」をカゴや  
バケツ、コンテナなどの容器  
に入れて出す。



## 注意点 (共通)

◆中を水で軽くゆすいで  
から出す。



◆袋には入れない。



◆ビンとカンを混ぜて出さ  
ない。



## × 出せないもの (共通)

### 燃やせないごみ

◆農薬や危険物などの  
ビン、塗料のカン  
など、左記以外の  
用途のビン・カン



◆金属のキャップ、  
缶詰のフタ、本体  
から外れたプルタブ



◆一斗缶 (つぶしてから)



◆汚れが落ちない  
ビン・カン



### 容器包装プラスチック

◆プラスチック製の  
キャップ



# カン

金属罐 캔 Cans

## 主なもの

飲食用のカン  
(ジュース、酒、調味料、  
お菓子など)、  
ペットフードのカン

※リサイクル作業に支障が出るため、  
つぶさずに出してください。



## 出し方

収集日当日、朝8時までに、  
袋に入れずに「カン」をカゴや  
バケツ、コンテナなどの容器  
に入れて出す。




## 注意点

◆袋の空気は十分に抜いて出す。

◆破けないように厚手の袋を使い、飛び散らないようにしっかり  
縛って出す。

◆他のものが混ざらないようにお願いします。  
異物の混入が認められた場合は収集でき  
ません。



# シュレッダー紙

碎紙 슈레더 종이 Shredded Paper

## 主なもの

シュレッダーにかけた古紙

※古紙としてリサイクル可能なものに限る。

●1回につき90リットルまで。大量に排出  
するときは、複数回に分けて出す。

●手でちぎったものは「古紙」。

## 出し方

「ビン」の収集日当日、朝8時までに、透明  
または半透明の袋に入れて袋の口を  
縛って出す。

※ビンと一緒に収集するため、  
ビンの排出場所に出して  
ください。





# ペットボトル

塑料瓶 페트용기 PET Bottles

## 主なもの

飲食用のペットボトル（ジュース、お茶、調味料など）



この表示があるもの

## 出し方

収集日当日、朝8時までに、袋に入れずにカゴやバケツ、コンテナなどの容器に入れて出す。



## 注意点

- ◆袋には入れない。
- ◆飲食用以外のペットボトルは「燃やせないごみ」
- ◆切断したものや汚れているものは「燃やせるごみ」




## 7月～9月は収集頻度が変わります



7月から9月までの間、「ペットボトル」と「燃やせないごみ（有害ごみ）」の収集頻度を変更しています。詳しい排出日については、5、6ページをご確認ください。

### ペットボトル




通常期  
4週に2回

### 燃やせないごみ



### 有害ごみ

通常期  
4週に2回



7月～9月は  
4週に3回



7月～9月は  
4週に1回

## ペットボトルを出すときの3ステップ

1

中を軽く水でゆすいでください。



2

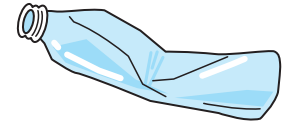
ラベルやキャップははずしてください。はずしたラベルやキャップは「容器包装プラスチック」へ。



3

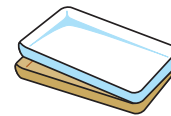
できるだけつぶしてください。

※つぶす際に大きな音が出る場合があるので、近隣の方の迷惑にならないようご注意ください。



## 店頭回収をご存じですか？

店頭回収とは、スーパー等の小売店で、ペットボトルや食品トレイなど、家庭で洗浄した容器包装を回収・リサイクルする仕組みです。



市の収集日以外の日にもお店に持ち込めるので、店頭回収を実施しているお店で買い物をする際に、積極的に利用しましょう。

※回収品目や回収方法等のルールはお店ごとに決められています。お店のルールを確認して、マナーを守って利用してください。

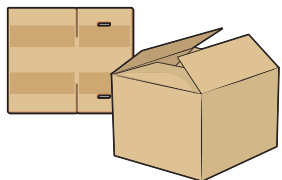
市が認定するごみ減量・リサイクル協力店では、店頭回収を積極的に実施しています。

詳しくは市ホームページ（右記QRコード）から



## 主なもの

### 段ボール



### 新聞

- ※1 新聞折込みチラシを含む。
- ※2 新聞販売店の回収がある場合は、そちらを利用してください。



### 雑誌・本・雑がみ

雑誌・本・お菓子の箱・はがき・封筒・メモ用紙・コピー用紙・チラシ・包装紙・紙袋・手でちぎった紙など



### 牛乳パック (飲料用紙パック)

内側にアルミ箔が貼られている紙パックは「燃やせないごみ」。  
 なお、回収ステーションは内側のアルミ箔の有無に関わらず利用できます。




## 出し方

収集日当日、朝8時までに、下記の方法で出す。

### 「新聞」、「段ボール」、「牛乳パック」

それぞれ種類ごとに束ねてひもで縛る



### 「雑誌・本・雑がみ」

まとめてひもで縛るまたは紙袋に入れる



- ◆広報誌やチラシを使って「雑がみ袋」を作ってみませんか？  
 詳しくは、市ホームページ (右記QRコード) から



## 注意点

- ◆古紙は、水に濡れてもリサイクルできるので、雨の日も出せます。
- ◆リサイクル作業を正しく安全に進めるため、ビニール袋の使用及び段ボール箱に雑がみを  
 入れて出さないでください。
- ◆シュレッダーにかけた古紙はビンと同じ日に収集します。詳しくは、「シュレッダー紙」  
 をご覧ください。

## これらは「燃やせるごみ」です。古紙では収集できません！


### 汚れや匂いがついたもの

- 線香の箱
- 石鹸・洗剤の箱
- ピザの箱
- クレヨンや墨のついた紙



### 防水等の加工がされたもの

- 紙コップ・紙皿
- ヨーグルトの容器
- 写真
- レシート (感熱紙)



### その他 (リサイクルに適さないもの)

- 昇華転写紙 (カバンや靴の詰め物)
- 通販用緩衝封筒
- 使用済マスク
- 紙おむつ
- 緩衝材



## 主なもの

### 古着



### タオル・シーツ・毛布

※電気毛布・敷きパッド・詰め物や  
キルティング加工のある毛布は  
「粗大ごみ」



### カーテン

※金具は  
「燃やせないごみ」



## 出し方

収集日当日、朝8時までに、  
透明または半透明の袋に入れて袋の口を縛って出す。



## 注意点

◆衣類はカビが生えるとリユース（再利用）できないので  
雨の日には出さないようご協力ください。

◆衣類のボタン・ファスナーなどは  
付いたままで出してください。

◆汚れや破損がひどいものは  
「燃やせるごみ」





# 粗大ごみ (有料)

大体积垃圾 대형쓰레기 Bulky(Oversize)Waste

## 出し方



粗大ごみを出す方法は…

1. 収集
  2. 持込み
- の2通りです。  
※1、2共に、事前申込み (先着順) が必要です。  
※指定収集袋は使えません。


### 粗大ごみインターネット受付

粗大ごみのお申込みはインターネットからが便利です。(24時間)  
※メンテナンス時等を除く



## 粗大ごみとは…

- 原則として最大辺が40cm以上の不要となったもの等
- 最大辺が40cm未満でも**ガステーブル、カセットコンロ、ストーブ**などといった着火装置があるものは「粗大ごみ」
- 最大辺が40cm以上でも傘、ラケット、自転車の空気入れ、掃除機のノズル、洗浄便座は「燃やせないごみ」
- 市内で家庭用に使用していたものに限りです。
- 建物造付け(ビルトイン)のものや事業用に使用していたものなどは市では収集できません。市許可業者に処分を依頼してください。



### 粗大ごみ受付センター

インターネット申込みが便利です。

インターネット 上記QRコードから

#### ① 申込み

電話 ☎042-306-7731

月～金曜日、午前8時30分～午後5時15分(祝日も可。年末年始を除く)

- ※申込者のメールアドレスを入力し送信すると、粗大ごみ受付センターから申込み手続きに関するURLがメールで送信されますので、案内に沿って24時間以内に申込みの手続きを完了してください。
- ※住所・電話番号などの入力誤りにご注意ください。収集できない場合があります。
- ※収集申込みできるのは一世帯1収集日につき10点までです。10点を超える場合は、収集日を分けて申し込んでください。
- ※内容を変更する場合は、3日前(土曜日・日曜日・年末年始を除く)までに電話又はインターネットからお手続きください。

#### ② 特定廃棄物処理券購入

特定廃棄物処理券の取扱店でご購入ください。

- 収集日と、氏名か受付番号を記入して、粗大ごみの目立つところに貼ってください。
- 集合住宅の場合、部屋番号を必ず記入してください。



315円



630円

#### ③ 収集日当日に出す

収集日当日、朝8時までに出してください。  
※立ち会う必要はありません。

処理券裏面の「処理券(控)」は、収集が終わるまで大切に保管しておいてください。

### 粗大ごみ受付センター

インターネット申込みが便利です。

インターネット 上記QRコードから

#### ① 申込み

電話 ☎042-306-7731

月～金曜日、午前8時30分～午後5時15分(祝日も可。年末年始を除く)

- ※持込希望日の前日(土曜日・日曜日・年末年始を除く)までに持込日・品目を連絡し、予約をしてください(予約がないと持ち込めません)。混みあっている場合は、希望日に予約できないことがあります。
- ※予約は先着順です。
- ※キャンセルの場合は必ずご連絡ください。
- ※クリーンセンターや市役所2階資源循環推進課窓口では受付できません。
- ※当日の品目の追加・変更はできません。内容を変更する場合は、1日前(土曜日・日曜日・年末年始を除く)までに電話又はインターネットからお手続きください。
- ※申込みできる点数の上限は、搬入する車両(自家用車またはレンタカー。トラックは2t車まで)1台で一度に積載できる分の点数です。往復による複数回の持ち込みはできません。

#### ② 予約日に持ち込む

持込み先 クリーンセンター(調布市野水2-1-1)

持込みができる日時

月～土曜日(祝日も可。年末年始を除く)  
午前9時～12時、  
午後1時30分～4時30分

- 手数料は1回の搬入重量10kg毎に300円(内税)です。  
※お支払いは**現金のみ**です。特定廃棄物処理券は使えません。
- 持込みの際に住所・申込者を確認しますので、免許証等の本人確認書類をご持参ください。  
※申込者以外が持ち込む場合は、原則、申込者の身元や住所が確認できるもの及び委任状をご持参ください。  
持込みの場合、年度10回まで



315円



630円



※その他詳細については、粗大ごみインターネット受付(上記QRコード)から

# 市では収集できないもの その1



それぞれの方法で処分してください

## 家電リサイクル品目

**対象機器** 家庭等で使用し、不要となったもの



エアコン



冷蔵(冷凍)庫



洗濯機



衣類乾燥機



テレビ(ブラウン管式)



テレビ(液晶式・プラズマ式等)

「家電リサイクル法」に基づき、上記家電は市では収集できません。下記の手順に従って処分してください。

※解体したものであっても、市では収集できません。

## 回収・リサイクルの手順

### 買替えの場合

買替えをする店に引取りを依頼

### 処分する場合

買った店に引取りを依頼

### 上記に該当しない場合

収集運搬業者に依頼 [参考] (株)調布清掃 ☎042-485-1166  
(株)吉野清掃 ☎042-483-6259

回収・リサイクルにより発生する料金については、上記の収集運搬業者に直接お問い合わせください。

### 家電リサイクル料金などの問い合わせ先

**家電リサイクル券センター** ☎0120-319-640

詳しくはホームページ(右記QRコード)から 月～土曜日、午前9時～午後6時(祝日を除く)



## パソコン

**対象機器** 家庭等で使用し、不要となったもの



デスクトップパソコン



ノートパソコン



CRTディスプレイ



液晶ディスプレイ

「資源有効利用促進法」に基づき上記パソコン類は市では収集できません。下記の手順に従って、処分してください。各メーカーの受付窓口は各社のホームページや製品に付属の取扱説明書などで確認してください。

小型家電拠点回収ボックスの投入口(15cm×30cm)に入る最大辺が40cm未満のノートパソコンは、拠点回収もご利用できます。

### 申込先

#### ●各パソコンメーカーのお申込窓口

PCRサイクルマークがついている場合は、リサイクル料金はかかりません。手続き等の詳細は、各メーカーにご確認ください。



#### ●自作などのメーカー不存在パソコンの処理や、事業所などが廃棄するパソコンの回収

#### ●一般社団法人パソコン3R推進協会 ☎03-5282-7685

月～金曜日、午前10時～午後5時(祝日、年末年始等を除く)

PCRサイクルの詳しい情報は、一般社団法人パソコン3R推進協会のホームページ(上記QRコード)から



#### ●小型家電リサイクル法認定事業者による宅配便回収(全メーカー対応)

#### ●リネットジャパンリサイクル(株) ☎0570-085-800

詳しくはホームページ(右記QRコード)から 午前10時～午後5時(年末年始を除く)



#### ① お申込み



#### ② 回収物を詰める



#### ③ 宅配業者が回収




※他の小型家電、プリンタなどの周辺機器も一緒に出せます。  
※パソコンを含む段ボール1箱分(3辺の合計が140cm・重さ20kg以内)の回収料金が無料になります。

市では、国の認定事業者であるリネットジャパンリサイクル株式会社との連携協定に基づき、宅配便を活用した使用済みパソコン及び小型家電の回収によるサービス向上と再資源化を推進しています。

# 市では収集できないもの その2

## オートバイ・原動機付自転車



### ●二輪車リサイクルコールセンター

☎050-3000-0727 月～金曜日、午前9時30分～午後5時（祝日、年末年始等を除く）

●指定引取窓口 (株) 調布清掃 ☎042-485-1166 調布市深大寺東町5-8-1

※取扱いできない二輪車もあります。詳しくは、上記コールセンターへお問い合わせいただくか、公益財団法人自動車リサイクル促進センターホームページ（右記QRコード）から



## 消火器



### ●(株) 消火器リサイクル推進センター ☎03-5829-6773

月～金曜日、午前9時～12時、午後1時～5時（祝日、年末年始等を除く）

※取扱いできない消火器もあります。詳しくは、上記コールセンターへお問い合わせいただくか、(株) 消火器リサイクル推進センターホームページ（右記QRコード）から

※スプレー（エアゾール）式消火具は「有害ごみ」



## 在宅医療に伴う使用済注射針

在宅医療に伴う使用済注射針は、処方した医療機関（病院・診療所）または薬局に返却してください。

注射針回収事業実施薬局（写真左の看板が目印です）では、注射針とともに専用回収容器（写真右）をお渡ししていますので、容器に詰めて薬局にお持ちください。本体と針が一体のものは、回収容器に入らないので薬局では回収できません。医療機関に返却してください。



市ホームページ

### 問い合わせ先

●一般社団法人調布市薬剤師会 ☎042-499-3472

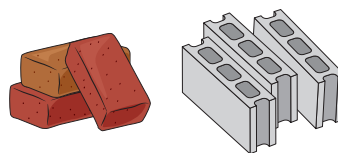


それぞれの方法で処分してください

## その他（専門の処理業者に処分を依頼）

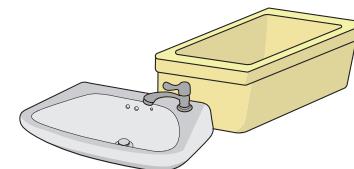
### 問い合わせ先

●資源循環係 042-306-8200



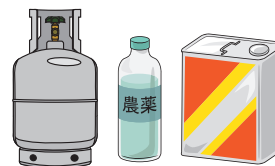
### 建築廃材

コンクリート、レンガ、柱、石膏ボードなど



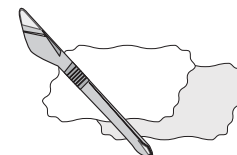
### 住宅設備

浴槽、洗面台、建物造付け（ビルトイン）のものなど



### 危険物

プロパンガスのボンベ、農薬・ガンリン・オイル・殺虫剤等液体状のもの



### 医療系廃棄物

感染するおそれのあるガーゼ、メスなど



### バッテリー

自動車用など



### 液体

ペンキ、現像液など



### ピアノ



タイヤ・自動車部品



土・砂・石



耐火金庫



# 災害時のごみの分け方・出し方

！ 災害時においてもごみの出し方にはルールがあります。  
平時から確認しておきましょう。

## 災害ごみ (片付けごみ) の出し方

災害ごみとは… **災害によって壊れた「家具」や「家電」** など

### 出し方

- **市が設置する場所へ** 持ち込んでください。
- 設置場所は **市が発信する情報** をご確認ください。
- 災害ごみは **指定収集袋を使用しません**。



分別方法 **災害ごみも分別が必要です!**

### 燃やせるごみ

(布類・木製品・プラスチックなど)

### 燃やせないごみ

(ガラス・陶磁器・金属類など)

### がれき類

(瓦・ブロックくずなど)

### 廃家電類

(エアコン・テレビ・冷蔵庫・洗濯機)

### 処理困難物

(畳・給湯器・乾電池やバッテリーなど)

### 粗大ごみ

(家具類など)

### 注意点

家庭ごみの排出場所には出さないでください!  
冷蔵庫の中身や生ごみは持ち込まないでください!  
事業系一般廃棄物や産業廃棄物は持ち込めません。



## 家庭ごみ (生活ごみ) の出し方

家庭ごみ (生活ごみ) とは… **普段の生活で発生する「生活のごみ」** など

### 出し方

- 災害時でも普段の生活で発生するごみは **指定収集袋** に入れて出してください。



### 燃やせるごみ

**いつもの分別・いつもの場所** に、  
**市から収集再開の案内** にしたがって  
出してください。

### 燃やせないごみ、資源ごみ

一時的に **家庭内での保管** をお願い  
する場合があります。  
災害時には、燃やせるごみを優先処理  
するため、案内があるまで家庭内で  
保管してください。

### 災害用トイレ

断水時には、災害用トイレ (簡易・携帯トイレ) を使用した際に出る、し尿を凝固させた  
ものを収集します。市からの案内に従って出してください。

## 災害時の情報の入手方法

災害時に備えて情報の入手方法を事前に確認しておくことが大切です。  
市は収集再開の案内や災害ごみの持込先に関する案内も発信します。  
平時からの確認とともに、事前の登録やフォローをしておく、いざと  
いう時に役立ちます。



### 情報発信媒体

- ① 市ホームページ
- ② 市防災・安全情報メール
- ③ 市公式X (旧ツイッター)
- ④ 市LINE公式アカウント
- ⑤ 調布エフエム放送ラジオ
- ⑥ ケーブルテレビJ:COM

## 注意!!

道路へ出してしまうと消防車や救急車  
などの緊急車両やごみ収集車等の  
通行の妨げとなります。



### 片付けの服装例

帽子またはヘルメット  
防塵メガネ  
防塵マスク  
長袖  
作業用手袋  
長ズボン  
長ぐつ

