

令和2年度
調布市立学童クラブ・ユーフォー
利用状況調査報告書

令和3年3月

調布市

◆◆ 目 次 ◆◆

第1章 調査の概要.....	1
1. 調査実施の目的.....	1
2. 調査の種類	1
3. 調査方法と回収状況.....	1
4. 調査項目	2
5. 調査結果を見る上での注意事項.....	2
第2章 学童クラブ利用状況調査.....	4
1. 利用児童の属性.....	4
2. 利用児童の保護者（回答者）の属性.....	7
3. 学童クラブへの満足度について.....	8
4. 学童クラブの利用ニーズについて.....	36
5. 自由意見	40
第3章 ユーフォー利用状況調査.....	41
1. 利用児童の属性.....	41
2. 利用児童の保護者（回答者）の属性.....	43
3. ユーフォーの利用状況について.....	45
4. 自由意見	96
資料編	97

第1章 調査の概要

1. 調査実施の目的

調布市内の学童クラブ在籍児童保護者やユーフォーの利用対象保護者から、当該施設の満足度やニーズ等を把握することを目的としてアンケート調査を実施した。

2. 調査の種類

調査名	調査対象
学童クラブ利用状況調査	令和3年2月1日時点で、学童クラブ（市内41施設）に在籍している児童の保護者
ユーフォー利用状況調査	令和3年2月1日時点で、ユーフォー（市内20施設）を利用可能な児童の保護者 ※市内全小学校から3年生、及び4、5年生ごと任意に抽出し、アンケートを配付。

3. 調査方法と回収状況

調査方法：学童クラブは施設を通じて、ユーフォーは小学校を通じて配付
全件WEB調査で実施

調査期間：令和3年2月9日（火）～2月28日（日）

調査名	配布件数	回収件数	回収率
学童クラブ利用状況調査	1,991件	901件	45.3%
ユーフォー利用状況調査(3年生)	1,097件	160件	14.6%
ユーフォー利用状況調査(4,5年生)	722件	52件	7.2%
合計	3,810件	1,113件	29.2%

4. 調査項目

調査名	調査項目
学童クラブ利用状況調査	1. 利用児童について 2. 保護者について 3. 学童クラブの満足度について 4. 学童クラブの利用時期について 5. 学童クラブを選択した理由について 6. 災害時等のメール配信システムについて 7. 自由意見
ユーフォー利用状況調査	1. 利用児童について 2. 保護者について 3. ユーフォーの利用状況について 4. ユーフォーの満足度について 5. ユーフォーや学童クラブ以外での過ごし方について 6. ユーフォーを利用していない理由について 7. ユーフォーに対する要望について 8. 入退室管理システムについて 9. 自由意見

5. 調査結果を見る上での注意事項

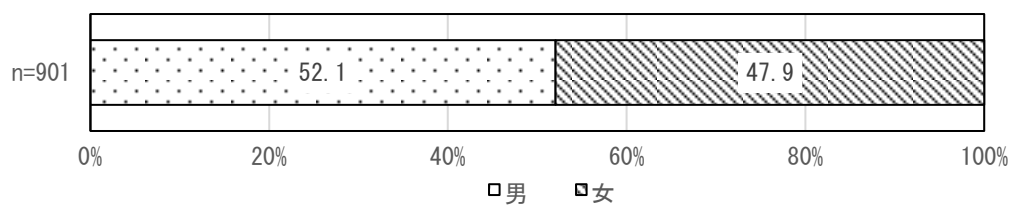
- ◇ 本文、表、グラフなどに使われる「n」は、各設問に対する回答者数である。
- ◇ グラフの項目にあるカッコ内の数値は、各項目に対する回答者数である。
- ◇ 各施設の満足度を表しているグラフは、施設毎の人数に対する割合（％）である。
- ◇ 百分率（％）の計算は、小数第2位を四捨五入し、小数第1位まで表示した。したがって、単数回答（1つだけ選ぶ問）においても、四捨五入の影響で、％を足し合わせても100％にならない場合がある。
- ◇ 複数回答（2つ以上選んでよい問）においては、％の合計が100％を超える場合がある。
- ◇ 本文、表、グラフは、表示の都合上、調査票の選択肢等の文言を一部簡略化している場合がある。
- ◇ 回答者数が30未満の場合、比率が上下しやすいため、傾向を見るにとどめ、本文中では触れていない場合がある。
- ◇ 本文中「前回調査」とあるのは、「令和元年度調布市立学童クラブ・ユーフォー利用状況調査（令和2年3月実施）」をいう。

第2章 学童クラブ利用状況調査

1. 利用児童の属性

Q1 お子さんの性別を教えてください。

「男」が52.1%、「女」が47.9%となっている。



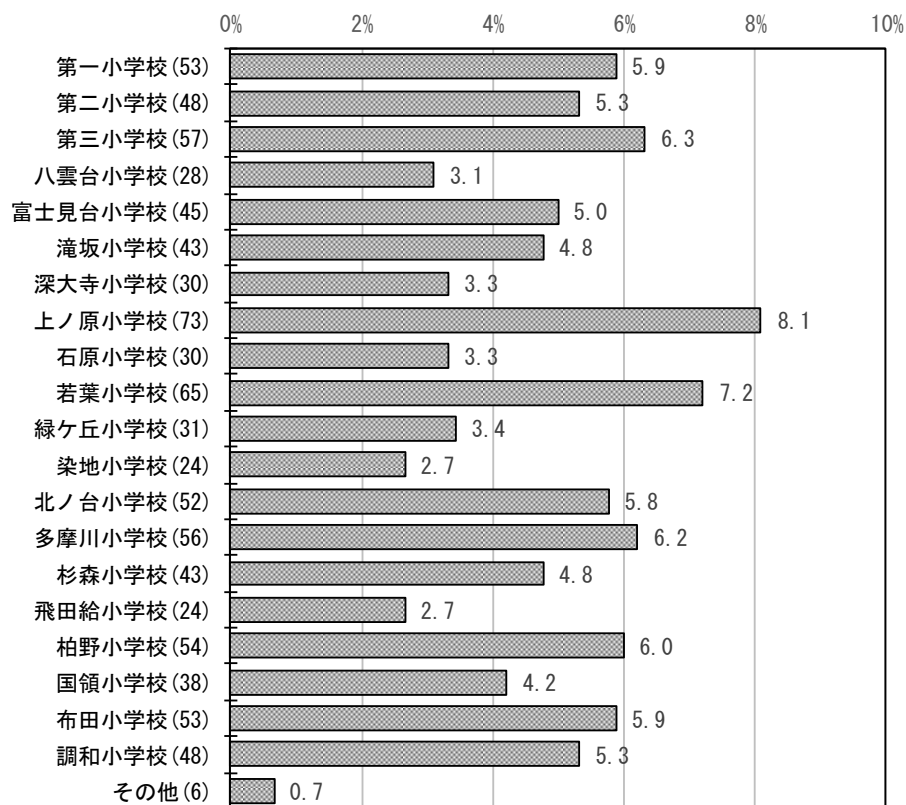
Q2 お子さんの通っている小学校を教えてください。

Q3 お子さんの現在の学年を教えてください。

通学先は、「上ノ原小学校」が8.1%で最も多く、次いで「若葉小学校」が7.2%、「第三小学校」が6.3%などとなっている。

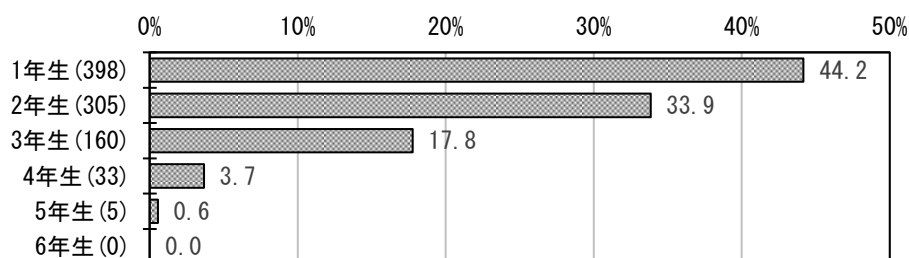
学年は、「1年生」が44.2%で最も多く、次いで「2年生」が33.9%、「3年生」が17.8%などとなっている。

○通学先



※縦軸のカッコ内は、学校別の解答者数（人）

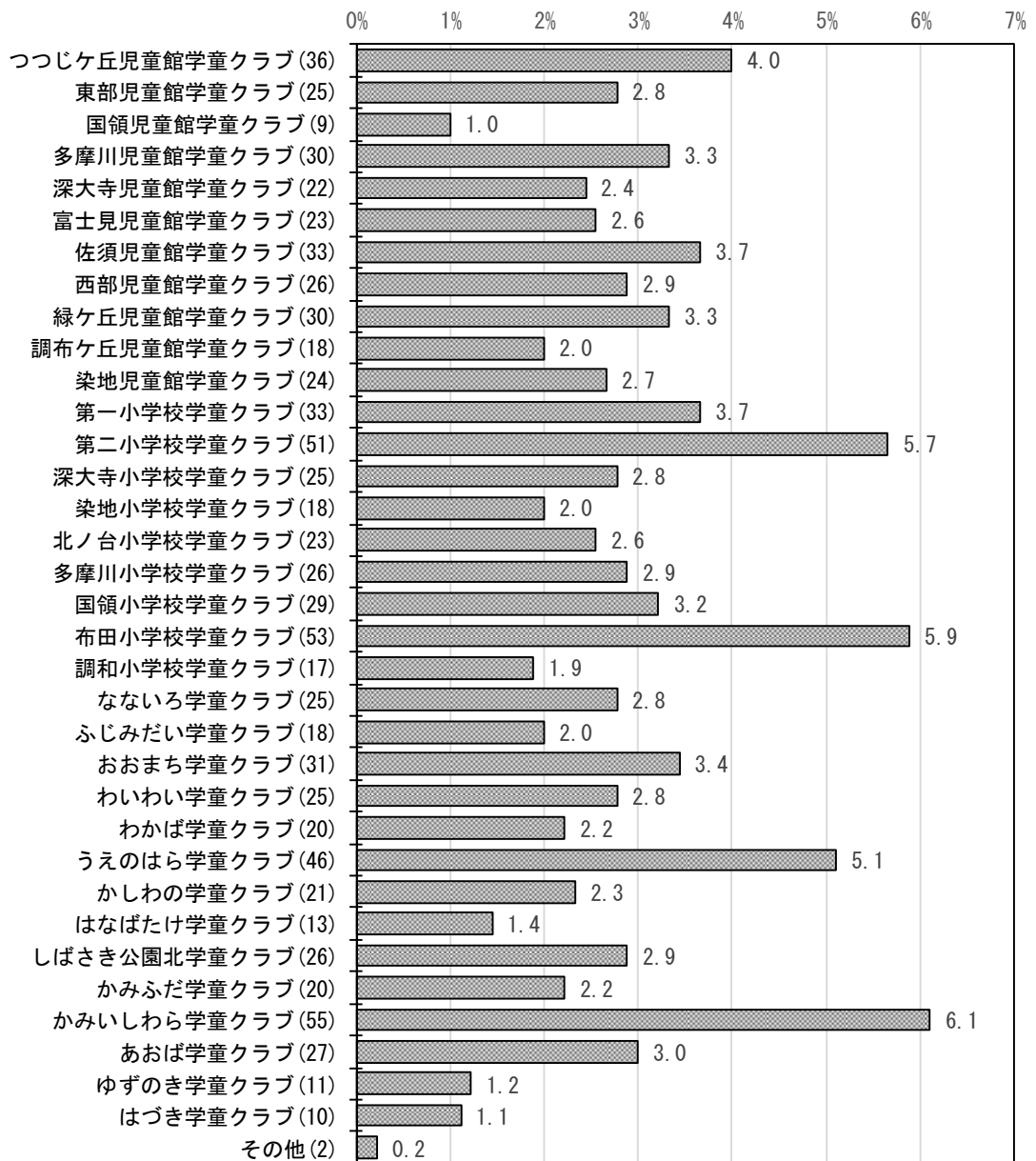
○学年



※ 縦軸のカッコ内は、学年別の解答者数（人）

Q6 お子さんが通っている学童クラブを教えてください。

「かみいしわら学童クラブ」が6.1%で最も多く、「布田小学校学童クラブ」が5.9%、「第二小学校学童クラブ」が5.7%などとなっている

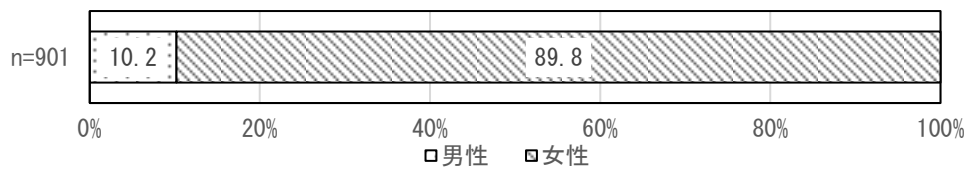


※ 縦軸のカッコ内は、学童クラブ別の回答者数（人）

2. 利用児童の保護者（回答者）の属性

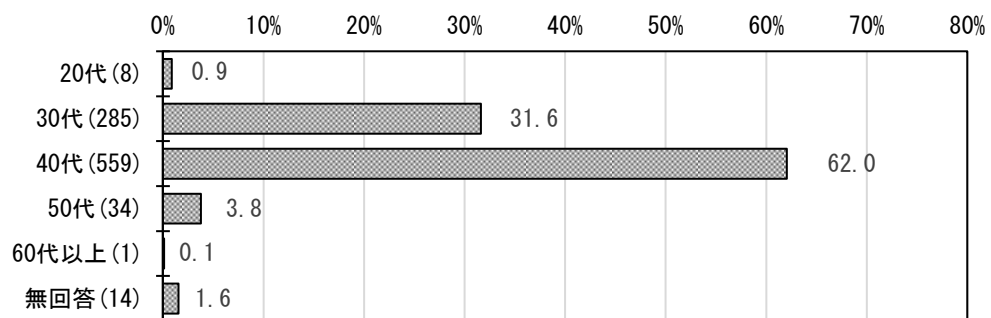
F 1 あなたの性別を教えてください。

「男」が10.2%、「女」が89.8%となっている。



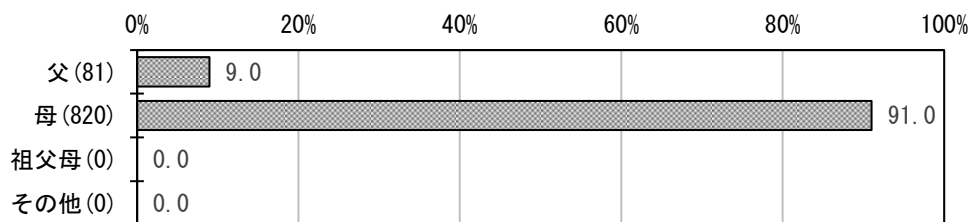
F 2 あなたの年齢を教えてください。

「40代」が62.0%で最も多く、次いで「30代」が31.6%、「50代」が3.8%などとなっている。



Q 4 お子さんとの続柄を教えてください。

「母」が91.0%で最も多く、次いで「父」が9.0%などとなっている。



※ 縦軸のカッコ内は、続柄別の解答者数（人）

3. 学童クラブへの満足度について

Q12 現在利用している学童クラブについて、以下の項目で該当する満足度をお選びください。

満足度が最も高い項目は「利用時間（開始・終了時間）」で95.2%となっている。次いで「施設への信頼・安心感」が94.0%、「保護者への接し方」が92.3%、などとなっている。

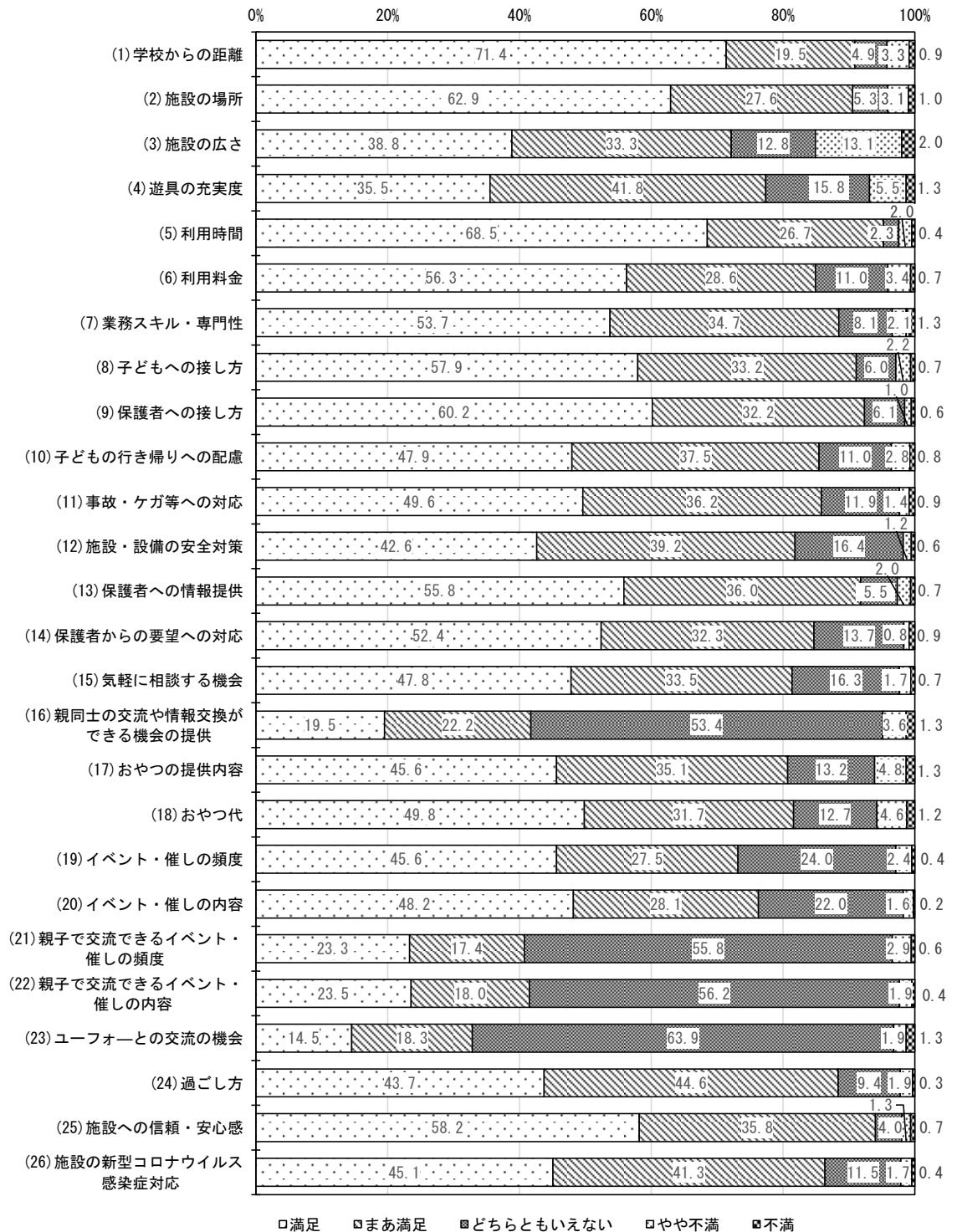
不満度が最も高い項目は「施設の広さ」で15.1%となっている。次いで「遊具の充実度」が6.9%、「おやつ提供内容」が6.1%などとなっている。

○満足度（「やや満足」と「満足」をあわせた割合）上位5項目

項目		割合 (%)
上位5項目	(858) 利用時間（開始・終了時間）	95.2
	(847) 施設への信頼・安心感	94.0
	(832) 保護者への接し方	92.3
	(827) 保護者への情報提供（連絡帳・たよりなど）	91.8
	(821) 子どもへの接し方	91.1

○不満度（「やや不満」と「不満」をあわせた割合）上位5項目

項目		割合 (%)
上位5項目	(136) 施設の広さ	15.1
	(62) 遊具の充実度	6.9
	(55) おやつ提供内容	6.1
	(52) おやつ代（月1,500円）	5.8
	(44) 親同士の交流や情報交換ができる機会の提供（保護者会など）	4.9

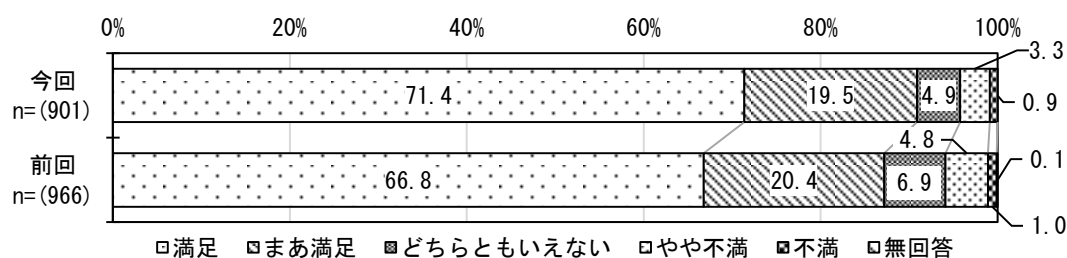


◇学童クラブの満足度【各項目の経年比較・学童クラブ別】

(1) 学校からの距離（通いやすさ）

前回調査と比べ「満足」がやや増加しており、「まあ満足」がやや減少しているが、満足度の割合はやや増加している。

学童クラブ別では、「満足」、「まあ満足」の割合が多い傾向にある。



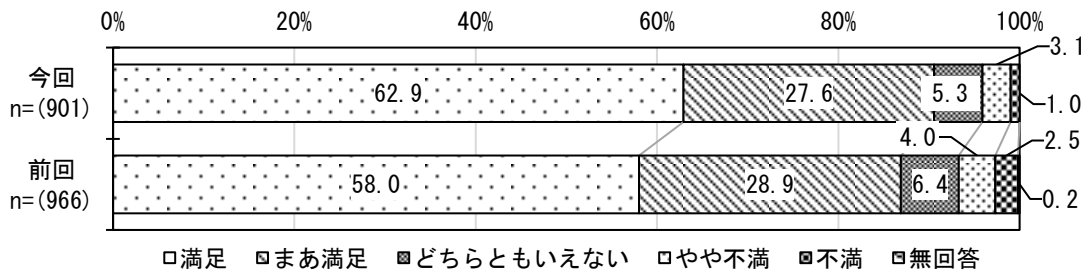
学童クラブ別集計	合計 (人)	満足 (%)	まあ満足 (%)	どちらともいえない (%)	やや不満 (%)	不満 (%)
全体	901	71.4	19.5	4.9	3.3	0.9
つつじヶ丘児童館学童クラブ	36	19.4	27.8	19.4	16.7	16.7
東部児童館学童クラブ	25	16.0	44.0	32.0	8.0	0.0
国領児童館学童クラブ	9	55.6	33.3	11.1	0.0	0.0
多摩川児童館学童クラブ	30	43.3	33.3	6.7	16.7	0.0
深大寺児童館学童クラブ	22	27.3	45.5	13.6	13.6	0.0
富士見児童館学童クラブ	23	26.1	43.5	17.4	8.7	4.3
佐須児童館学童クラブ	33	72.7	21.2	3.0	3.0	0.0
西部児童館学童クラブ	26	46.2	38.5	7.7	3.8	3.8
緑ヶ丘児童館学童クラブ	30	83.3	16.7	0.0	0.0	0.0
調布ヶ丘児童館学童クラブ	18	83.3	16.7	0.0	0.0	0.0
染地児童館学童クラブ	24	87.5	12.5	0.0	0.0	0.0
第一小学校学童クラブ	33	100.0	0.0	0.0	0.0	0.0
第二小学校学童クラブ	51	100.0	0.0	0.0	0.0	0.0
深大寺小学校学童クラブ	25	100.0	0.0	0.0	0.0	0.0
染地小学校学童クラブ	18	100.0	0.0	0.0	0.0	0.0
北ノ台小学校学童クラブ	23	95.7	4.3	0.0	0.0	0.0
多摩川小学校学童クラブ	26	96.2	3.8	0.0	0.0	0.0
国領小学校学童クラブ	29	93.1	6.9	0.0	0.0	0.0
布田小学校学童クラブ	53	100.0	0.0	0.0	0.0	0.0
調和小学校学童クラブ	17	82.4	11.8	0.0	5.9	0.0
なないろ学童クラブ	25	40.0	24.0	20.0	16.0	0.0
ふじみだい学童クラブ	18	77.8	16.7	5.6	0.0	0.0
おおまち学童クラブ	31	67.7	32.3	0.0	0.0	0.0
わいわい学童クラブ	25	36.0	52.0	8.0	4.0	0.0
わかば学童クラブ	20	60.0	35.0	0.0	5.0	0.0
うえのはら学童クラブ	46	73.9	23.9	2.2	0.0	0.0
かしわの学童クラブ	21	90.5	9.5	0.0	0.0	0.0
はなばたけ学童クラブ	13	61.5	38.5	0.0	0.0	0.0
しばさき公園北学童クラブ	26	84.6	11.5	3.8	0.0	0.0
かみふだ学童クラブ	20	65.0	35.0	0.0	0.0	0.0
かみいしわら学童クラブ	55	69.1	20.0	5.5	5.5	0.0
あおば学童クラブ	27	96.3	3.7	0.0	0.0	0.0
ゆずのき学童クラブ	11	45.5	36.4	18.2	0.0	0.0
はづき学童クラブ	10	50.0	50.0	0.0	0.0	0.0
その他	2	50.0	0.0	50.0	0.0	0.0

「やや不満」、「不満」の理由としては、「遠い・時間がかかる」（23件）、「歩行空間に不安（歩道が狭い、人通りが少ない、交通量が多い等）」（9件）、「学校の敷地内にあるほうが良い」（3件）などの意見があった。

(2) 施設の場所（周辺環境）

前回調査と比べ「満足」がやや増加しており、「まあ満足」がやや減少しているが、満足度の割合はやや増加している。

学童クラブ別では、「満足」、「まあ満足」の割合が多い傾向にある。



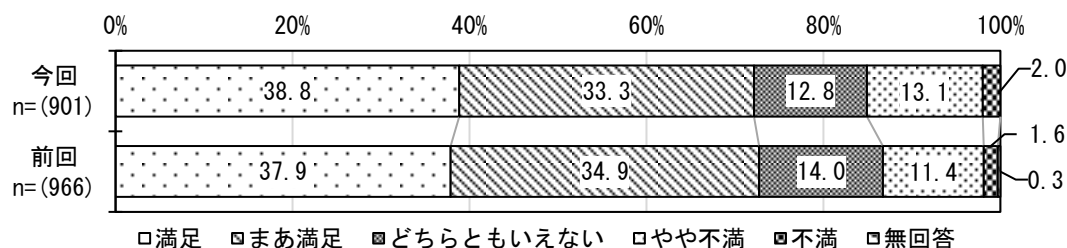
学童クラブ別集計	合計 (人)	満足 (%)	まあ満足 (%)	どちらともいえない (%)	やや不満 (%)	不満 (%)
全体	901	62.9	27.6	5.3	3.1	1.0
つつじヶ丘児童館学童クラブ	36	19.4	30.6	19.4	22.2	8.3
東部児童館学童クラブ	25	52.0	36.0	8.0	4.0	0.0
国領児童館学童クラブ	9	55.6	33.3	11.1	0.0	0.0
多摩川児童館学童クラブ	30	50.0	40.0	0.0	10.0	0.0
深大寺児童館学童クラブ	22	54.5	31.8	4.5	9.1	0.0
富士見児童館学童クラブ	23	21.7	43.5	30.4	4.3	0.0
佐須児童館学童クラブ	33	87.9	12.1	0.0	0.0	0.0
西部児童館学童クラブ	26	57.7	30.8	7.7	3.8	0.0
緑ヶ丘児童館学童クラブ	30	46.7	36.7	13.3	3.3	0.0
調布ヶ丘児童館学童クラブ	18	66.7	27.8	0.0	5.6	0.0
染地児童館学童クラブ	24	83.3	16.7	0.0	0.0	0.0
第一小学校学童クラブ	33	81.8	15.2	3.0	0.0	0.0
第二小学校学童クラブ	51	80.4	17.6	2.0	0.0	0.0
深大寺小学校学童クラブ	25	84.0	16.0	0.0	0.0	0.0
染地小学校学童クラブ	18	94.4	5.6	0.0	0.0	0.0
北ノ台小学校学童クラブ	23	82.6	17.4	0.0	0.0	0.0
多摩川小学校学童クラブ	26	92.3	3.8	0.0	3.8	0.0
国領小学校学童クラブ	29	82.8	17.2	0.0	0.0	0.0
布田小学校学童クラブ	53	90.6	5.7	3.8	0.0	0.0
調和小学校学童クラブ	17	88.2	11.8	0.0	0.0	0.0
なないろ学童クラブ	25	48.0	48.0	4.0	0.0	0.0
ふじみだ学童クラブ	18	38.9	44.4	16.7	0.0	0.0
おおまち学童クラブ	31	64.5	35.5	0.0	0.0	0.0
わいわい学童クラブ	25	72.0	20.0	8.0	0.0	0.0
わかば学童クラブ	20	20.0	30.0	5.0	20.0	25.0
うえのはら学童クラブ	46	60.9	34.8	4.3	0.0	0.0
かしわの学童クラブ	21	57.1	38.1	4.8	0.0	0.0
はなばたけ学童クラブ	13	69.2	23.1	0.0	7.7	0.0
しばさき公園北学童クラブ	26	46.2	42.3	7.7	3.8	0.0
かみふだ学童クラブ	20	50.0	45.0	5.0	0.0	0.0
かみいしわら学童クラブ	55	41.8	47.3	7.3	3.6	0.0
あおば学童クラブ	27	74.1	22.2	0.0	3.7	0.0
ゆずのき学童クラブ	11	36.4	45.5	9.1	0.0	9.1
はづき学童クラブ	10	50.0	40.0	10.0	0.0	0.0
その他	2	0.0	50.0	50.0	0.0	0.0

「やや不満」、「不満」の理由としては、「外遊びが出来ない」(4件)、「通行上危険(交通量など)」(18件)、「近隣住民とのトラブル」(7件)などの意見があった。

(3) 施設の広さ

前回調査と比べ「満足」はやや増加しているが、「まあ満足」はやや減少しているため、満足度の割合は前回調査とほぼ同じである。

学童クラブ別では、場所により満足度と不満度の割合にばらつきがみられる。



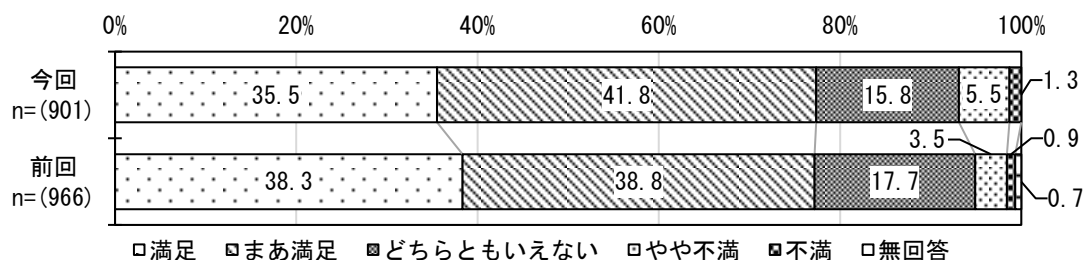
学童クラブ別集計	合計 (人)	満足 (%)	まあ満足 (%)	どちらともいえない (%)	やや不満 (%)	不満 (%)
全体	901	38.8	33.3	12.8	13.1	2.0
つつじヶ丘児童館学童クラブ	36	19.4	30.6	22.2	25.0	2.8
東部児童館学童クラブ	25	32.0	36.0	8.0	24.0	0.0
国領児童館学童クラブ	9	88.9	0.0	11.1	0.0	0.0
多摩川児童館学童クラブ	30	93.3	6.7	0.0	0.0	0.0
深大寺児童館学童クラブ	22	54.5	36.4	4.5	4.5	0.0
富士見児童館学童クラブ	23	34.8	47.8	8.7	4.3	4.3
佐須児童館学童クラブ	33	75.8	18.2	3.0	3.0	0.0
西部児童館学童クラブ	26	65.4	30.8	0.0	3.8	0.0
緑ヶ丘児童館学童クラブ	30	10.0	40.0	13.3	36.7	0.0
調布ヶ丘児童館学童クラブ	18	66.7	27.8	5.6	0.0	0.0
染地児童館学童クラブ	24	50.0	33.3	8.3	4.2	4.2
第一小学校学童クラブ	33	39.4	45.5	6.1	6.1	3.0
第二小学校学童クラブ	51	45.1	45.1	2.0	7.8	0.0
深大寺小学校学童クラブ	25	28.0	28.0	20.0	24.0	0.0
染地小学校学童クラブ	18	66.7	16.7	11.1	5.6	0.0
北ノ台小学校学童クラブ	23	39.1	39.1	17.4	4.3	0.0
多摩川小学校学童クラブ	26	7.7	19.2	15.4	38.5	19.2
国領小学校学童クラブ	29	17.2	55.2	13.8	13.8	0.0
布田小学校学童クラブ	53	26.4	32.1	17.0	20.8	3.8
調和小学校学童クラブ	17	5.9	35.3	41.2	17.6	0.0
なないろ学童クラブ	25	52.0	32.0	12.0	4.0	0.0
ふじみだい学童クラブ	18	5.6	5.6	22.2	61.1	5.6
おおまち学童クラブ	31	38.7	38.7	12.9	6.5	3.2
わいわい学童クラブ	25	80.0	16.0	0.0	4.0	0.0
わかば学童クラブ	20	35.0	40.0	5.0	10.0	10.0
うえのはら学童クラブ	46	17.4	41.3	28.3	10.9	2.2
かしの学童クラブ	21	4.8	28.6	33.3	28.6	4.8
はなばたけ学童クラブ	13	7.7	61.5	23.1	7.7	0.0
しばさき公園北学童クラブ	26	23.1	53.8	15.4	7.7	0.0
かみふだ学童クラブ	20	60.0	25.0	10.0	5.0	0.0
かみいしわら学童クラブ	55	45.5	30.9	10.9	12.7	0.0
あおば学童クラブ	27	40.7	37.0	7.4	11.1	3.7
ゆずのき学童クラブ	11	27.3	18.2	27.3	27.3	0.0
はづき学童クラブ	10	30.0	50.0	20.0	0.0	0.0
その他	2	50.0	0.0	50.0	0.0	0.0

「やや不満」、「不満」の理由としては、「施設が狭い」(87件)、「外遊びの場所が狭い」(25件)、「活動に制限がある」(7件)などの意見があった。

(4) 遊具の充実度

前回調査と比べ「満足」はやや減少しているが、「まあ満足」はやや増加しているため、満足度の割合は前回調査とほぼ同じである。

学童クラブ別では「どちらともいえない」の割合が多いところもあるが、おおむね「満足」、「まあ満足」が多い。



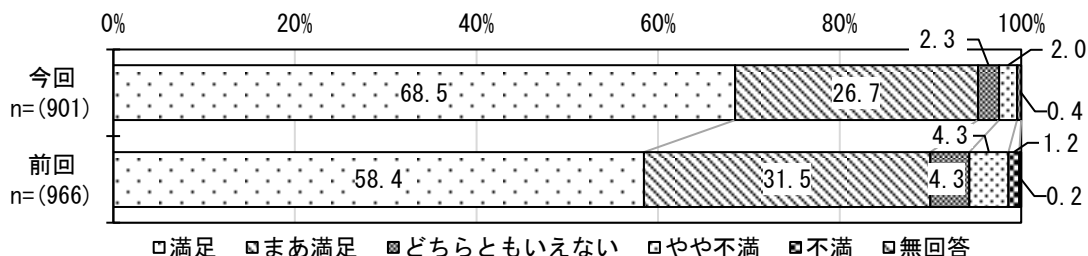
学童クラブ別集計	合計 (人)	満足 (%)	まあ満足 (%)	どちらともいえない (%)	やや不満 (%)	不満 (%)
全体	901	35.5	41.8	15.8	5.5	1.3
つつじヶ丘児童館学童クラブ	36	30.6	44.4	11.1	13.9	0.0
東部児童館学童クラブ	25	32.0	44.0	16.0	8.0	0.0
国領児童館学童クラブ	9	88.9	0.0	11.1	0.0	0.0
多摩川児童館学童クラブ	30	73.3	23.3	3.3	0.0	0.0
深大寺児童館学童クラブ	22	31.8	54.5	9.1	4.5	0.0
富士見児童館学童クラブ	23	30.4	39.1	17.4	13.0	0.0
佐須児童館学童クラブ	33	57.6	36.4	0.0	6.1	0.0
西部児童館学童クラブ	26	65.4	34.6	0.0	0.0	0.0
緑ヶ丘児童館学童クラブ	30	10.0	30.0	30.0	20.0	10.0
調布ヶ丘児童館学童クラブ	18	50.0	38.9	5.6	5.6	0.0
染地児童館学童クラブ	24	29.2	54.2	12.5	0.0	4.2
第一小学校学童クラブ	33	42.4	42.4	12.1	3.0	0.0
第二小学校学童クラブ	51	23.5	60.8	11.8	3.9	0.0
深大寺小学校学童クラブ	25	52.0	32.0	8.0	8.0	0.0
染地小学校学童クラブ	18	66.7	27.8	5.6	0.0	0.0
北ノ台小学校学童クラブ	23	26.1	69.6	4.3	0.0	0.0
多摩川小学校学童クラブ	26	34.6	38.5	15.4	11.5	0.0
国領小学校学童クラブ	29	27.6	58.6	13.8	0.0	0.0
布田小学校学童クラブ	53	37.7	49.1	13.2	0.0	0.0
調和小学校学童クラブ	17	35.3	29.4	29.4	5.9	0.0
なないる学童クラブ	25	36.0	32.0	28.0	4.0	0.0
ふじみだい学童クラブ	18	27.8	33.3	11.1	22.2	5.6
おおまち学童クラブ	31	16.1	61.3	22.6	0.0	0.0
わいわい学童クラブ	25	68.0	24.0	4.0	4.0	0.0
わかば学童クラブ	20	15.0	35.0	25.0	5.0	20.0
うえのはら学童クラブ	46	30.4	43.5	19.6	4.3	2.2
かしの学童クラブ	21	9.5	38.1	47.6	4.8	0.0
はなばたけ学童クラブ	13	0.0	30.8	53.8	15.4	0.0
しばさき公園北学童クラブ	26	19.2	46.2	30.8	3.8	0.0
かみふだ学童クラブ	20	50.0	30.0	20.0	0.0	0.0
かみいしわら学童クラブ	55	30.9	45.5	16.4	5.5	1.8
あおば学童クラブ	27	40.7	29.6	11.1	14.8	3.7
ゆずのき学童クラブ	11	18.2	36.4	36.4	9.1	0.0
はづき学童クラブ	10	20.0	60.0	20.0	0.0	0.0
その他	2	0.0	50.0	50.0	0.0	0.0

「やや不満」、「不満」の理由としては、「遊具・本が無い、少ない」(34件)、「園庭が無い、狭い」(9件)などの意見があった。

(5) 利用時間（開始・終了時間）

前回調査と比べ「満足」は増加しており、「まあ満足」はやや減少しているが、満足度の割合は増加している。

学童クラブ別では、「満足」、「まあ満足」の割合が多い傾向にある。



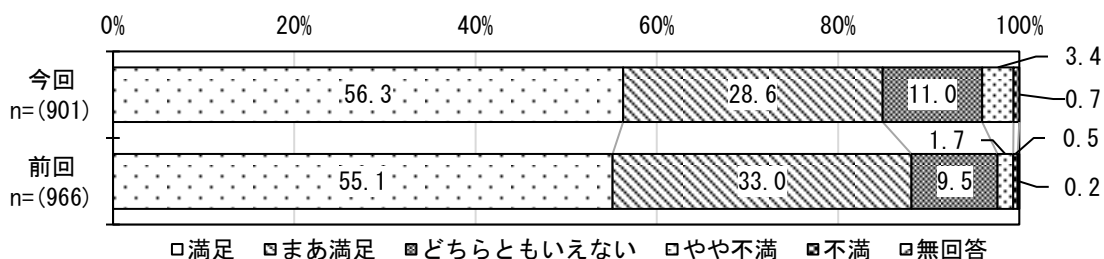
学童クラブ別集計	合計 (人)	満足 (%)	まあ満足 (%)	どちらともいえない (%)	やや不満 (%)	不満 (%)
全体	901	68.5	26.7	2.3	2.0	0.4
つつじヶ丘児童館学童クラブ	36	61.1	30.6	2.8	2.8	2.8
東部児童館学童クラブ	25	52.0	24.0	8.0	16.0	0.0
国領児童館学童クラブ	9	88.9	11.1	0.0	0.0	0.0
多摩川児童館学童クラブ	30	80.0	16.7	3.3	0.0	0.0
深大寺児童館学童クラブ	22	63.6	31.8	4.5	0.0	0.0
富士見児童館学童クラブ	23	47.8	43.5	8.7	0.0	0.0
佐須児童館学童クラブ	33	81.8	15.2	3.0	0.0	0.0
西部児童館学童クラブ	26	84.6	11.5	0.0	3.8	0.0
緑ヶ丘児童館学童クラブ	30	60.0	36.7	0.0	3.3	0.0
調布ヶ丘児童館学童クラブ	18	66.7	22.2	11.1	0.0	0.0
染地児童館学童クラブ	24	75.0	25.0	0.0	0.0	0.0
第一小学校学童クラブ	33	60.6	39.4	0.0	0.0	0.0
第二小学校学童クラブ	51	66.7	31.4	2.0	0.0	0.0
深大寺小学校学童クラブ	25	76.0	24.0	0.0	0.0	0.0
染地小学校学童クラブ	18	77.8	22.2	0.0	0.0	0.0
北ノ台小学校学童クラブ	23	52.2	34.8	4.3	8.7	0.0
多摩川小学校学童クラブ	26	80.8	7.7	7.7	3.8	0.0
国領小学校学童クラブ	29	62.1	34.5	3.4	0.0	0.0
布田小学校学童クラブ	53	75.5	20.8	1.9	1.9	0.0
調和小学校学童クラブ	17	35.3	64.7	0.0	0.0	0.0
なないろ学童クラブ	25	60.0	32.0	4.0	4.0	0.0
ふじみだい学童クラブ	18	72.2	27.8	0.0	0.0	0.0
おおまち学童クラブ	31	67.7	32.3	0.0	0.0	0.0
わいわい学童クラブ	25	92.0	4.0	0.0	0.0	4.0
わかば学童クラブ	20	70.0	25.0	5.0	0.0	0.0
うえのはら学童クラブ	46	67.4	32.6	0.0	0.0	0.0
かしの学童クラブ	21	57.1	42.9	0.0	0.0	0.0
はなばたけ学童クラブ	13	84.6	7.7	7.7	0.0	0.0
しばさき公園北学童クラブ	26	65.4	30.8	0.0	3.8	0.0
かみふだ学童クラブ	20	70.0	30.0	0.0	0.0	0.0
かみいしわら学童クラブ	55	65.5	21.8	1.8	7.3	3.6
あおば学童クラブ	27	81.5	18.5	0.0	0.0	0.0
ゆずのき学童クラブ	11	81.8	9.1	0.0	9.1	0.0
はづき学童クラブ	10	60.0	40.0	0.0	0.0	0.0
その他	2	0.0	50.0	50.0	0.0	0.0

「やや不満」、「不満」の理由としては、「終了時間を延ばしてほしい」(13件)、「開始時間を早めて欲しい」(3件)、「開閉時間ともに延長してほしい」(3件)などの意見があった。

(6) 利用料金（育成料：月5,000円）

前回調査と比べ「満足」がやや増加しているが、「まあ満足」がやや減少しており、満足度の割合はやや減少している。

学童クラブ別では、「満足」、「まあ満足」の割合が多い傾向にある。



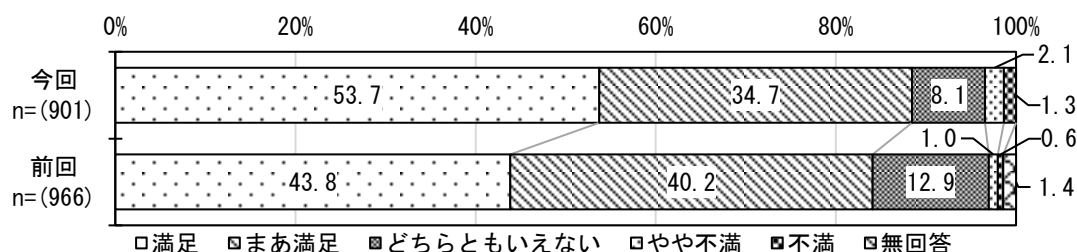
学童クラブ別集計	合計 (人)	満足 (%)	まあ満足 (%)	どちらともいえない (%)	やや不満 (%)	不満 (%)
全体	901	56.3	28.6	11.0	3.4	0.7
つつじヶ丘児童館学童クラブ	36	61.1	27.8	8.3	2.8	0.0
東部児童館学童クラブ	25	56.0	36.0	8.0	0.0	0.0
国領児童館学童クラブ	9	66.7	11.1	11.1	11.1	0.0
多摩川児童館学童クラブ	30	66.7	16.7	13.3	3.3	0.0
深大寺児童館学童クラブ	22	50.0	40.9	4.5	4.5	0.0
富士見児童館学童クラブ	23	43.5	13.0	30.4	8.7	4.3
佐須児童館学童クラブ	33	60.6	21.2	12.1	3.0	3.0
西部児童館学童クラブ	26	61.5	23.1	15.4	0.0	0.0
緑ヶ丘児童館学童クラブ	30	30.0	43.3	16.7	6.7	3.3
調布ヶ丘児童館学童クラブ	18	66.7	27.8	5.6	0.0	0.0
染地児童館学童クラブ	24	45.8	33.3	20.8	0.0	0.0
第一小学校学童クラブ	33	60.6	30.3	9.1	0.0	0.0
第二小学校学童クラブ	51	54.9	33.3	9.8	2.0	0.0
深大寺小学校学童クラブ	25	60.0	24.0	12.0	4.0	0.0
染地小学校学童クラブ	18	72.2	5.6	16.7	5.6	0.0
北ノ台小学校学童クラブ	23	39.1	34.8	17.4	4.3	4.3
多摩川小学校学童クラブ	26	76.9	11.5	7.7	3.8	0.0
国領小学校学童クラブ	29	65.5	27.6	3.4	3.4	0.0
布田小学校学童クラブ	53	58.5	28.3	11.3	1.9	0.0
調和小学校学童クラブ	17	35.3	35.3	23.5	5.9	0.0
なないろ学童クラブ	25	44.0	36.0	8.0	8.0	4.0
ふじみだい学童クラブ	18	66.7	11.1	5.6	16.7	0.0
おおまち学童クラブ	31	58.1	38.7	0.0	3.2	0.0
わいわい学童クラブ	25	72.0	16.0	8.0	4.0	0.0
わかば学童クラブ	20	45.0	45.0	10.0	0.0	0.0
うえのはら学童クラブ	46	52.2	26.1	19.6	2.2	0.0
かしの学童クラブ	21	57.1	38.1	0.0	0.0	4.8
はなばたけ学童クラブ	13	38.5	53.8	0.0	7.7	0.0
しばさき公園北学童クラブ	26	61.5	23.1	7.7	7.7	0.0
かみふだ学童クラブ	20	65.0	25.0	10.0	0.0	0.0
かみいしわら学童クラブ	55	43.6	43.6	9.1	3.6	0.0
あおば学童クラブ	27	66.7	29.6	3.7	0.0	0.0
ゆずのき学童クラブ	11	72.7	0.0	18.2	9.1	0.0
はづき学童クラブ	10	70.0	20.0	10.0	0.0	0.0
その他	2	0.0	0.0	100.0	0.0	0.0

「やや不満」、「不満」の理由としては、「料金が高い」(34件)などの意見があった。

(7) 業務スキル・専門性

前回調査と比べ「満足」はやや増加し、「まあ満足」はやや減少しているが、満足度の割合はやや増加している。

学童クラブ別では、「満足」、「まあ満足」の割合が多い傾向にある。



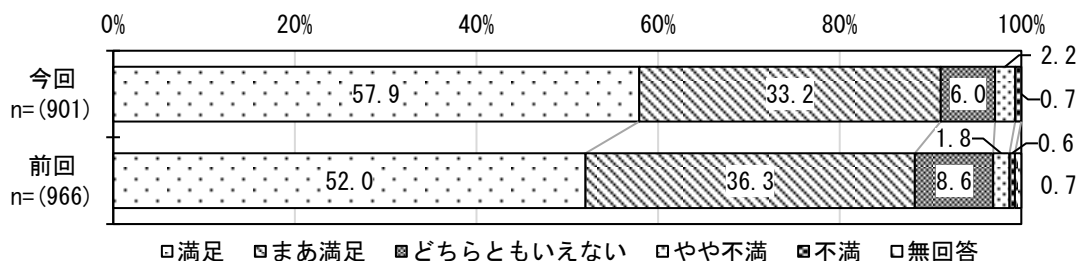
学童クラブ別集計	合計 (人)	満足 (%)	まあ満足 (%)	どちらともいえない (%)	やや不満 (%)	不満 (%)
全体	901	53.7	34.7	8.1	2.1	1.3
つつじヶ丘児童館学童クラブ	36	55.6	25.0	13.9	2.8	2.8
東部児童館学童クラブ	25	68.0	24.0	8.0	0.0	0.0
国領児童館学童クラブ	9	66.7	22.2	11.1	0.0	0.0
多摩川児童館学童クラブ	30	60.0	30.0	3.3	6.7	0.0
深大寺児童館学童クラブ	22	59.1	40.9	0.0	0.0	0.0
富士見児童館学童クラブ	23	17.4	56.5	17.4	0.0	8.7
佐須児童館学童クラブ	33	54.5	21.2	9.1	9.1	6.1
西部児童館学童クラブ	26	69.2	23.1	3.8	3.8	0.0
緑ヶ丘児童館学童クラブ	30	30.0	40.0	16.7	10.0	3.3
調布ヶ丘児童館学童クラブ	18	61.1	22.2	16.7	0.0	0.0
染地児童館学童クラブ	24	45.8	45.8	8.3	0.0	0.0
第一小学校学童クラブ	33	54.5	33.3	6.1	3.0	3.0
第二小学校学童クラブ	51	39.2	47.1	9.8	2.0	2.0
深大寺小学校学童クラブ	25	68.0	32.0	0.0	0.0	0.0
染地小学校学童クラブ	18	77.8	16.7	5.6	0.0	0.0
北ノ台小学校学童クラブ	23	34.8	47.8	13.0	0.0	4.3
多摩川小学校学童クラブ	26	53.8	30.8	15.4	0.0	0.0
国領小学校学童クラブ	29	44.8	44.8	6.9	3.4	0.0
布田小学校学童クラブ	53	56.6	34.0	7.5	1.9	0.0
調和小学校学童クラブ	17	47.1	47.1	5.9	0.0	0.0
なないろ学童クラブ	25	64.0	24.0	12.0	0.0	0.0
ふじみだい学童クラブ	18	66.7	27.8	5.6	0.0	0.0
おおまち学童クラブ	31	54.8	45.2	0.0	0.0	0.0
わいわい学童クラブ	25	60.0	32.0	8.0	0.0	0.0
わかば学童クラブ	20	65.0	30.0	5.0	0.0	0.0
うえのはら学童クラブ	46	52.2	41.3	6.5	0.0	0.0
かしの学童クラブ	21	57.1	23.8	9.5	4.8	4.8
はなばたけ学童クラブ	13	61.5	30.8	0.0	7.7	0.0
しばさき公園北学童クラブ	26	34.6	34.6	19.2	7.7	3.8
かみふだ学童クラブ	20	55.0	40.0	5.0	0.0	0.0
かみいしわら学童クラブ	55	54.5	34.5	7.3	1.8	1.8
あおば学童クラブ	27	55.6	44.4	0.0	0.0	0.0
ゆずのき学童クラブ	11	81.8	9.1	9.1	0.0	0.0
はづき学童クラブ	10	60.0	40.0	0.0	0.0	0.0
その他	2	0.0	50.0	50.0	0.0	0.0

「やや不満」、「不満」の理由としては、「スキル・専門性に不安がある」(19件)、「職員のスキルに差がある」(4件)などの意見があった。

(8) 子どもへの接し方

前回調査と比べ「満足」はやや増加しており、「まあ満足」はやや減少しているが、満足度の割合はやや増加している。

学童クラブ別では、「満足」、「まあ満足」の割合が多い傾向にある。



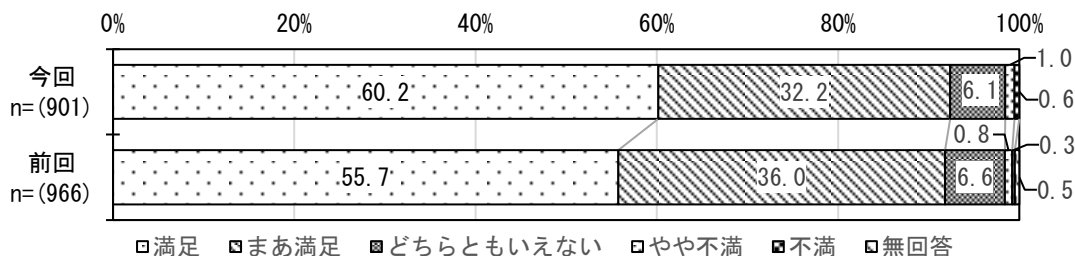
学童クラブ別集計	合計 (人)	満足 (%)	まあ満足 (%)	どちらともいえない (%)	やや不満 (%)	不満 (%)
全体	901	57.9	33.2	6.0	2.2	0.7
つつじヶ丘児童館学童クラブ	36	66.7	22.2	8.3	2.8	0.0
東部児童館学童クラブ	25	72.0	24.0	4.0	0.0	0.0
国領児童館学童クラブ	9	66.7	22.2	11.1	0.0	0.0
多摩川児童館学童クラブ	30	63.3	26.7	3.3	6.7	0.0
深大寺児童館学童クラブ	22	68.2	31.8	0.0	0.0	0.0
富士見児童館学童クラブ	23	30.4	47.8	13.0	4.3	4.3
佐須児童館学童クラブ	33	60.6	18.2	9.1	9.1	3.0
西部児童館学童クラブ	26	73.1	23.1	0.0	3.8	0.0
緑ヶ丘児童館学童クラブ	30	30.0	43.3	13.3	10.0	3.3
調布ヶ丘児童館学童クラブ	18	61.1	27.8	11.1	0.0	0.0
染地児童館学童クラブ	24	37.5	58.3	4.2	0.0	0.0
第一小学校学童クラブ	33	63.6	27.3	6.1	0.0	3.0
第二小学校学童クラブ	51	47.1	37.3	13.7	2.0	0.0
深大寺小学校学童クラブ	25	56.0	44.0	0.0	0.0	0.0
染地小学校学童クラブ	18	72.2	16.7	11.1	0.0	0.0
北ノ台小学校学童クラブ	23	34.8	60.9	4.3	0.0	0.0
多摩川小学校学童クラブ	26	61.5	23.1	11.5	3.8	0.0
国領小学校学童クラブ	29	51.7	41.4	0.0	6.9	0.0
布田小学校学童クラブ	53	62.3	35.8	1.9	0.0	0.0
調和小学校学童クラブ	17	52.9	41.2	5.9	0.0	0.0
なないろ学童クラブ	25	64.0	24.0	12.0	0.0	0.0
ふじみだい学童クラブ	18	61.1	38.9	0.0	0.0	0.0
おおまち学童クラブ	31	45.2	54.8	0.0	0.0	0.0
わいわい学童クラブ	25	64.0	36.0	0.0	0.0	0.0
わかば学童クラブ	20	65.0	30.0	5.0	0.0	0.0
うえのはら学童クラブ	46	63.0	32.6	2.2	2.2	0.0
かしの学童クラブ	21	66.7	19.0	9.5	0.0	4.8
はなばたけ学童クラブ	13	61.5	30.8	0.0	7.7	0.0
しばさき公園北学童クラブ	26	42.3	34.6	15.4	7.7	0.0
かみふだ学童クラブ	20	65.0	30.0	5.0	0.0	0.0
かみいしわら学童クラブ	55	65.5	29.1	3.6	0.0	1.8
あおば学童クラブ	27	70.4	25.9	3.7	0.0	0.0
ゆずのき学童クラブ	11	63.6	18.2	9.1	9.1	0.0
はづき学童クラブ	10	50.0	40.0	10.0	0.0	0.0
その他	2	0.0	50.0	50.0	0.0	0.0

「やや不満」、「不満」の理由としては、「対応に不満があるスタッフがいる」(20件)、「人によってバラつきがある」(2件)などの意見があった。

(9) 保護者への接し方

前回調査と比べ「満足」はやや増加しているが、「まあ満足」はやや減少しているため、満足度の割合は前回調査とほぼ同じである。

学童クラブ別では、「満足」、「まあ満足」の割合が多い傾向にある。



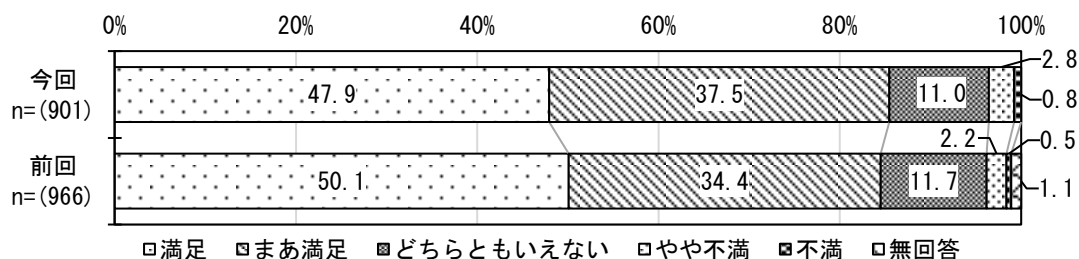
学童クラブ別集計	合計 (人)	満足 (%)	まあ満足 (%)	どちらともいえない (%)	やや不満 (%)	不満 (%)
全体	901	60.2	32.2	6.1	1.0	0.6
つつじヶ丘児童館学童クラブ	36	61.1	27.8	8.3	2.8	0.0
東部児童館学童クラブ	25	72.0	24.0	4.0	0.0	0.0
国領児童館学童クラブ	9	66.7	22.2	11.1	0.0	0.0
多摩川児童館学童クラブ	30	66.7	23.3	3.3	3.3	3.3
深大寺児童館学童クラブ	22	68.2	31.8	0.0	0.0	0.0
富士見児童館学童クラブ	23	13.0	60.9	26.1	0.0	0.0
佐須児童館学童クラブ	33	63.6	21.2	12.1	3.0	0.0
西部児童館学童クラブ	26	76.9	19.2	0.0	3.8	0.0
緑ヶ丘児童館学童クラブ	30	40.0	50.0	6.7	3.3	0.0
調布ヶ丘児童館学童クラブ	18	61.1	33.3	5.6	0.0	0.0
染地児童館学童クラブ	24	45.8	50.0	4.2	0.0	0.0
第一小学校学童クラブ	33	60.6	30.3	6.1	0.0	3.0
第二小学校学童クラブ	51	45.1	51.0	3.9	0.0	0.0
深大寺小学校学童クラブ	25	60.0	36.0	4.0	0.0	0.0
染地小学校学童クラブ	18	77.8	16.7	5.6	0.0	0.0
北ノ台小学校学童クラブ	23	34.8	56.5	4.3	0.0	4.3
多摩川小学校学童クラブ	26	57.7	34.6	7.7	0.0	0.0
国領小学校学童クラブ	29	55.2	34.5	6.9	3.4	0.0
布田小学校学童クラブ	53	60.4	30.2	9.4	0.0	0.0
調和小学校学童クラブ	17	64.7	23.5	11.8	0.0	0.0
なないろ学童クラブ	25	72.0	16.0	12.0	0.0	0.0
ふじみだい学童クラブ	18	66.7	33.3	0.0	0.0	0.0
おおまち学童クラブ	31	71.0	29.0	0.0	0.0	0.0
わいわい学童クラブ	25	64.0	32.0	4.0	0.0	0.0
わかば学童クラブ	20	75.0	20.0	5.0	0.0	0.0
うえのはら学童クラブ	46	60.9	37.0	2.2	0.0	0.0
かしの学童クラブ	21	61.9	28.6	4.8	4.8	0.0
はなばたけ学童クラブ	13	61.5	30.8	7.7	0.0	0.0
しばさき公園北学童クラブ	26	42.3	34.6	19.2	0.0	3.8
かみふだ学童クラブ	20	60.0	40.0	0.0	0.0	0.0
かみいしわら学童クラブ	55	63.6	27.3	5.5	1.8	1.8
あおば学童クラブ	27	81.5	18.5	0.0	0.0	0.0
ゆずのき学童クラブ	11	81.8	9.1	0.0	9.1	0.0
はづき学童クラブ	10	80.0	20.0	0.0	0.0	0.0
その他	2	0.0	50.0	50.0	0.0	0.0

「やや不満」、「不満」の理由としては、「対応に不満」(5件)、「接し方に不満」(5件)などの意見があった。

(10) 子どもの行き帰りへの配慮

前回調査と比べ「満足」はやや減少しているが、「まあ満足」はやや増加しているため、満足度の割合は前回調査とほぼ同じである。

学童クラブ別では、「満足」、「まあ満足」の割合が多い傾向にある。



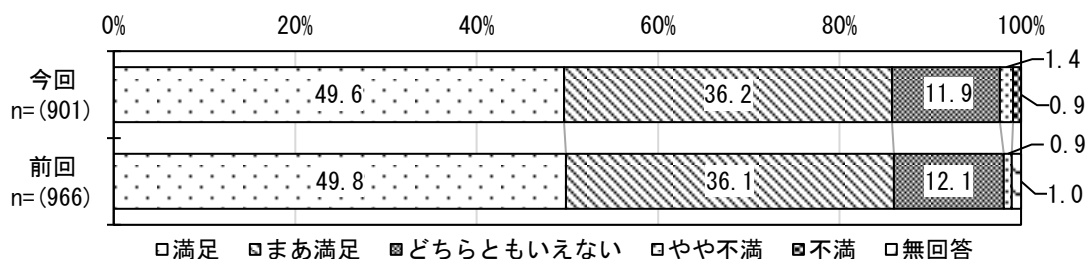
学童クラブ別集計	合計 (人)	満足 (%)	まあ満足 (%)	どちらともいえない (%)	やや不満 (%)	不満 (%)
全体	901	47.9	37.5	11.0	2.8	0.8
つつじヶ丘児童館学童クラブ	36	50.0	33.3	11.1	2.8	2.8
東部児童館学童クラブ	25	60.0	28.0	8.0	4.0	0.0
国領児童館学童クラブ	9	33.3	33.3	33.3	0.0	0.0
多摩川児童館学童クラブ	30	46.7	33.3	10.0	10.0	0.0
深大寺児童館学童クラブ	22	50.0	18.2	27.3	4.5	0.0
富士見児童館学童クラブ	23	13.0	43.5	30.4	8.7	4.3
佐須児童館学童クラブ	33	48.5	33.3	12.1	6.1	0.0
西部児童館学童クラブ	26	53.8	30.8	11.5	0.0	3.8
緑ヶ丘児童館学童クラブ	30	33.3	36.7	16.7	10.0	3.3
調布ヶ丘児童館学童クラブ	18	38.9	44.4	16.7	0.0	0.0
染地児童館学童クラブ	24	41.7	41.7	16.7	0.0	0.0
第一小学校学童クラブ	33	42.4	39.4	9.1	3.0	6.1
第二小学校学童クラブ	51	33.3	49.0	11.8	5.9	0.0
深大寺小学校学童クラブ	25	56.0	40.0	0.0	4.0	0.0
染地小学校学童クラブ	18	72.2	27.8	0.0	0.0	0.0
北ノ台小学校学童クラブ	23	43.5	47.8	8.7	0.0	0.0
多摩川小学校学童クラブ	26	38.5	53.8	3.8	3.8	0.0
国領小学校学童クラブ	29	58.6	34.5	6.9	0.0	0.0
布田小学校学童クラブ	53	35.8	45.3	15.1	1.9	1.9
調和小学校学童クラブ	17	35.3	58.8	5.9	0.0	0.0
なないる学童クラブ	25	64.0	16.0	12.0	8.0	0.0
ふじみだい学童クラブ	18	55.6	38.9	5.6	0.0	0.0
おおまち学童クラブ	31	45.2	48.4	3.2	3.2	0.0
わいわい学童クラブ	25	52.0	36.0	12.0	0.0	0.0
わかば学童クラブ	20	55.0	35.0	10.0	0.0	0.0
うえのはら学童クラブ	46	63.0	34.8	2.2	0.0	0.0
かしの学童クラブ	21	47.6	42.9	4.8	4.8	0.0
はなばたけ学童クラブ	13	46.2	38.5	7.7	7.7	0.0
しばさき公園北学童クラブ	26	53.8	34.6	11.5	0.0	0.0
かみふだ学童クラブ	20	30.0	50.0	20.0	0.0	0.0
かみいしわら学童クラブ	55	50.9	36.4	12.7	0.0	0.0
あおば学童クラブ	27	77.8	18.5	3.7	0.0	0.0
ゆずのき学童クラブ	11	54.5	27.3	18.2	0.0	0.0
はづき学童クラブ	10	70.0	20.0	10.0	0.0	0.0
その他	2	0.0	50.0	50.0	0.0	0.0

「やや不満」、「不満」の理由としては、「付き添いがいない」(14件)、「見守りを強化してほしい」(6件)、「家庭との連絡の不備」(5件)などの意見があった。

(11) 事故・ケガ等への対応

前回調査と比べ「満足」、「まあ満足」ともに前回調査とほぼ同じであるため、満足度の割合も前回調査とほぼ同じである。

学童クラブ別では、「満足」、「まあ満足」の割合が多い傾向にある。



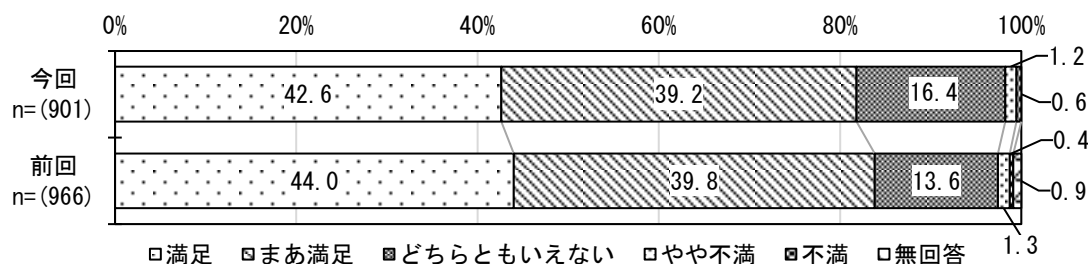
学童クラブ別集計	合計 (人)	満足 (%)	まあ満足 (%)	どちらともいえない (%)	やや不満 (%)	不満 (%)
全体	901	49.6	36.2	11.9	1.4	0.9
つつじヶ丘児童館学童クラブ	36	50.0	33.3	11.1	2.8	2.8
東部児童館学童クラブ	25	48.0	40.0	12.0	0.0	0.0
国領児童館学童クラブ	9	55.6	22.2	22.2	0.0	0.0
多摩川児童館学童クラブ	30	63.3	23.3	13.3	0.0	0.0
深大寺児童館学童クラブ	22	54.5	40.9	4.5	0.0	0.0
富士見児童館学童クラブ	23	30.4	39.1	17.4	4.3	8.7
佐須児童館学童クラブ	33	45.5	42.4	6.1	0.0	6.1
西部児童館学童クラブ	26	65.4	26.9	0.0	7.7	0.0
緑ヶ丘児童館学童クラブ	30	30.0	46.7	16.7	3.3	3.3
調布ヶ丘児童館学童クラブ	18	44.4	38.9	16.7	0.0	0.0
染地児童館学童クラブ	24	33.3	58.3	8.3	0.0	0.0
第一小学校学童クラブ	33	42.4	39.4	18.2	0.0	0.0
第二小学校学童クラブ	51	39.2	45.1	15.7	0.0	0.0
深大寺小学校学童クラブ	25	52.0	32.0	12.0	4.0	0.0
染地小学校学童クラブ	18	61.1	16.7	22.2	0.0	0.0
北ノ台小学校学童クラブ	23	34.8	52.2	8.7	4.3	0.0
多摩川小学校学童クラブ	26	53.8	30.8	15.4	0.0	0.0
国領小学校学童クラブ	29	65.5	24.1	6.9	3.4	0.0
布田小学校学童クラブ	53	45.3	41.5	13.2	0.0	0.0
調和小学校学童クラブ	17	41.2	58.8	0.0	0.0	0.0
なないろ学童クラブ	25	56.0	20.0	24.0	0.0	0.0
ふじみだい学童クラブ	18	66.7	27.8	5.6	0.0	0.0
おおまち学童クラブ	31	54.8	38.7	3.2	3.2	0.0
わいわい学童クラブ	25	52.0	36.0	8.0	4.0	0.0
わかば学童クラブ	20	50.0	25.0	25.0	0.0	0.0
うえのはら学童クラブ	46	56.5	34.8	6.5	2.2	0.0
かしの学童クラブ	21	42.9	38.1	14.3	0.0	4.8
はなばたけ学童クラブ	13	53.8	38.5	7.7	0.0	0.0
しばさき公園北学童クラブ	26	42.3	34.6	11.5	7.7	3.8
かみふだ学童クラブ	20	50.0	30.0	20.0	0.0	0.0
かみいしわら学童クラブ	55	50.9	38.2	10.9	0.0	0.0
あおば学童クラブ	27	55.6	37.0	7.4	0.0	0.0
ゆずのき学童クラブ	11	72.7	18.2	9.1	0.0	0.0
はづき学童クラブ	10	70.0	20.0	10.0	0.0	0.0
その他	2	0.0	0.0	100.0	0.0	0.0

「やや不満」、「不満」の理由としては、「報告・連絡がほしい」(9件)、「対応に不満」(8件)などの意見があった。

(12) 施設・設備の安全対策(整理整頓・地震対策など)

前回調査と比べ「満足」、「まあ満足」ともにやや減少しているため、満足度の割合もやや減少している。

学童クラブ別では「どちらともいえない」の割合が多いところもあるが、おおむね「満足」、「まあ満足」が多い。



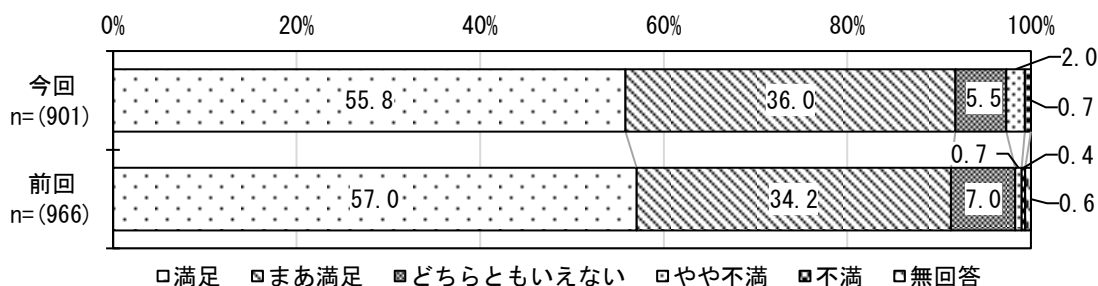
学童クラブ別集計	合計 (人)	満足 (%)	まあ満足 (%)	どちらともいえない (%)	やや不満 (%)	不満 (%)
全体	901	42.6	39.2	16.4	1.2	0.6
つつじヶ丘児童館学童クラブ	36	30.6	22.2	36.1	11.1	0.0
東部児童館学童クラブ	25	36.0	32.0	20.0	4.0	8.0
国領児童館学童クラブ	9	55.6	22.2	22.2	0.0	0.0
多摩川児童館学童クラブ	30	43.3	26.7	30.0	0.0	0.0
深大寺児童館学童クラブ	22	40.9	50.0	9.1	0.0	0.0
富士見児童館学童クラブ	23	8.7	52.2	39.1	0.0	0.0
佐須児童館学童クラブ	33	48.5	33.3	18.2	0.0	0.0
西部児童館学童クラブ	26	46.2	46.2	7.7	0.0	0.0
緑ヶ丘児童館学童クラブ	30	10.0	56.7	23.3	3.3	6.7
調布ヶ丘児童館学童クラブ	18	44.4	33.3	22.2	0.0	0.0
染地児童館学童クラブ	24	29.2	54.2	8.3	8.3	0.0
第一小学校学童クラブ	33	39.4	42.4	18.2	0.0	0.0
第二小学校学童クラブ	51	35.3	47.1	17.6	0.0	0.0
深大寺小学校学童クラブ	25	52.0	36.0	8.0	4.0	0.0
染地小学校学童クラブ	18	66.7	16.7	16.7	0.0	0.0
北ノ台小学校学童クラブ	23	26.1	60.9	13.0	0.0	0.0
多摩川小学校学童クラブ	26	46.2	30.8	19.2	3.8	0.0
国領小学校学童クラブ	29	44.8	37.9	17.2	0.0	0.0
布田小学校学童クラブ	53	41.5	39.6	18.9	0.0	0.0
調和小学校学童クラブ	17	29.4	70.6	0.0	0.0	0.0
なないろ学童クラブ	25	56.0	32.0	12.0	0.0	0.0
ふじみだい学童クラブ	18	44.4	38.9	16.7	0.0	0.0
おおまち学童クラブ	31	41.9	51.6	6.5	0.0	0.0
わいわい学童クラブ	25	64.0	32.0	4.0	0.0	0.0
わかば学童クラブ	20	55.0	35.0	10.0	0.0	0.0
うえのはら学童クラブ	46	39.1	45.7	13.0	2.2	0.0
かしの学童クラブ	21	47.6	38.1	9.5	0.0	4.8
はなばたけ学童クラブ	13	46.2	53.8	0.0	0.0	0.0
しばさき公園北学童クラブ	26	34.6	34.6	30.8	0.0	0.0
かみふだ学童クラブ	20	60.0	30.0	10.0	0.0	0.0
かみいしわら学童クラブ	55	49.1	30.9	20.0	0.0	0.0
あおば学童クラブ	27	74.1	22.2	3.7	0.0	0.0
ゆずのき学童クラブ	11	63.6	27.3	9.1	0.0	0.0
はづき学童クラブ	10	40.0	50.0	10.0	0.0	0.0
その他	2	0.0	50.0	50.0	0.0	0.0

「やや不満」、「不満」の理由としては、「建物の老朽化、地震対策等への不安」(10件)、「防災・防犯対策に不安がある」(1件)などの意見があった。

(13) 保護者への情報提供（連絡帳・たよりなど）

前回調査と比べ「満足」はやや減少しているが、「まあ満足」はやや増加しているため、満足度の割合は前回調査とほぼ同じである。

学童クラブ別では、「満足」、「まあ満足」の割合が多い傾向にある。



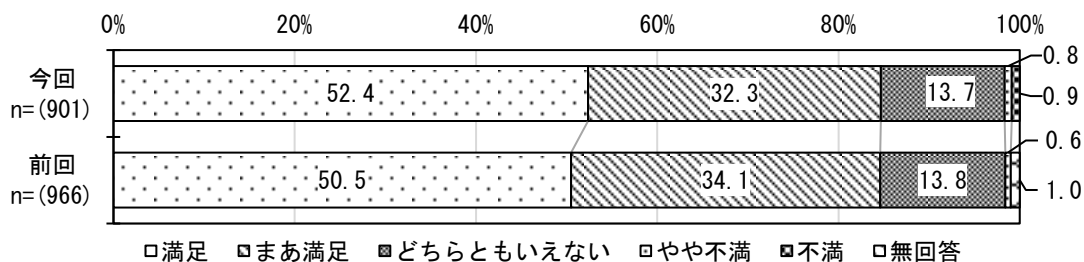
学童クラブ別集計	合計 (人)	満足 (%)	まあ満足 (%)	どちらともいえない (%)	やや不満 (%)	不満 (%)
全体	901	55.8	36.0	5.5	2.0	0.7
つつじヶ丘児童館学童クラブ	36	63.9	30.6	2.8	0.0	2.8
東部児童館学童クラブ	25	52.0	32.0	16.0	0.0	0.0
国領児童館学童クラブ	9	66.7	22.2	11.1	0.0	0.0
多摩川児童館学童クラブ	30	70.0	16.7	3.3	10.0	0.0
深大寺児童館学童クラブ	22	63.6	27.3	9.1	0.0	0.0
富士見児童館学童クラブ	23	30.4	47.8	13.0	4.3	4.3
佐須児童館学童クラブ	33	42.4	42.4	3.0	9.1	3.0
西部児童館学童クラブ	26	76.9	19.2	3.8	0.0	0.0
緑ヶ丘児童館学童クラブ	30	36.7	50.0	10.0	3.3	0.0
調布ヶ丘児童館学童クラブ	18	61.1	27.8	5.6	5.6	0.0
染地児童館学童クラブ	24	50.0	41.7	8.3	0.0	0.0
第一小学校学童クラブ	33	48.5	45.5	0.0	6.1	0.0
第二小学校学童クラブ	51	37.3	54.9	7.8	0.0	0.0
深大寺小学校学童クラブ	25	60.0	32.0	8.0	0.0	0.0
染地小学校学童クラブ	18	72.2	22.2	5.6	0.0	0.0
北ノ台小学校学童クラブ	23	30.4	60.9	8.7	0.0	0.0
多摩川小学校学童クラブ	26	65.4	34.6	0.0	0.0	0.0
国領小学校学童クラブ	29	58.6	27.6	10.3	3.4	0.0
布田小学校学童クラブ	53	45.3	52.8	1.9	0.0	0.0
調和小学校学童クラブ	17	58.8	35.3	5.9	0.0	0.0
なないろ学童クラブ	25	60.0	20.0	12.0	8.0	0.0
ふじみだい学童クラブ	18	72.2	27.8	0.0	0.0	0.0
おおまち学童クラブ	31	64.5	35.5	0.0	0.0	0.0
わいわい学童クラブ	25	64.0	24.0	12.0	0.0	0.0
わかば学童クラブ	20	75.0	25.0	0.0	0.0	0.0
うえのはら学童クラブ	46	67.4	28.3	2.2	2.2	0.0
かしの学童クラブ	21	42.9	47.6	4.8	0.0	4.8
はなばたけ学童クラブ	13	38.5	38.5	23.1	0.0	0.0
しばさき公園北学童クラブ	26	42.3	30.8	11.5	11.5	3.8
かみふだ学童クラブ	20	55.0	45.0	0.0	0.0	0.0
かみいしわら学童クラブ	55	60.0	36.4	1.8	0.0	1.8
あおば学童クラブ	27	81.5	18.5	0.0	0.0	0.0
ゆずのき学童クラブ	11	63.6	36.4	0.0	0.0	0.0
はづき学童クラブ	10	40.0	60.0	0.0	0.0	0.0
その他	2	50.0	0.0	50.0	0.0	0.0

「やや不満」、「不満」の理由としては、「保護者との情報共有が不十分」(10件)、「情報共有方法の改善」(5件)などの意見があった。

(14) 保護者からの要望への対応

前回調査と比べ「満足」はやや増加しているが、「まあ満足」はやや減少しているため、満足度の割合は前回調査とほぼ同じである。

学童クラブ別では、「満足」、「まあ満足」の割合が多い傾向にある。



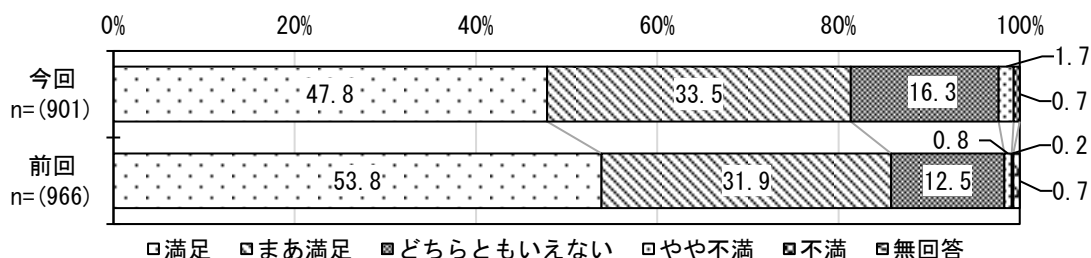
学童クラブ別集計	合計 (人)	満足 (%)	まあ満足 (%)	どちらともいえない (%)	やや不満 (%)	不満 (%)
全体	901	52.4	32.3	13.7	0.8	0.9
つつじヶ丘児童館学童クラブ	36	50.0	30.6	16.7	0.0	2.8
東部児童館学童クラブ	25	48.0	24.0	24.0	4.0	0.0
国領児童館学童クラブ	9	66.7	33.3	0.0	0.0	0.0
多摩川児童館学童クラブ	30	60.0	20.0	16.7	3.3	0.0
深大寺児童館学童クラブ	22	63.6	27.3	9.1	0.0	0.0
富士見児童館学童クラブ	23	34.8	30.4	30.4	4.3	0.0
佐須児童館学童クラブ	33	45.5	33.3	15.2	0.0	6.1
西部児童館学童クラブ	26	69.2	19.2	11.5	0.0	0.0
緑ヶ丘児童館学童クラブ	30	23.3	46.7	26.7	0.0	3.3
調布ヶ丘児童館学童クラブ	18	38.9	44.4	16.7	0.0	0.0
染地児童館学童クラブ	24	41.7	54.2	4.2	0.0	0.0
第一小学校学童クラブ	33	48.5	42.4	6.1	3.0	0.0
第二小学校学童クラブ	51	37.3	45.1	17.6	0.0	0.0
深大寺小学校学童クラブ	25	56.0	28.0	16.0	0.0	0.0
染地小学校学童クラブ	18	66.7	22.2	11.1	0.0	0.0
北ノ台小学校学童クラブ	23	26.1	56.5	13.0	4.3	0.0
多摩川小学校学童クラブ	26	61.5	34.6	3.8	0.0	0.0
国領小学校学童クラブ	29	55.2	27.6	17.2	0.0	0.0
布田小学校学童クラブ	53	47.2	43.4	9.4	0.0	0.0
調和小学校学童クラブ	17	52.9	47.1	0.0	0.0	0.0
なないろ学童クラブ	25	60.0	16.0	24.0	0.0	0.0
ふじみだい学童クラブ	18	66.7	22.2	11.1	0.0	0.0
おおまち学童クラブ	31	51.6	45.2	3.2	0.0	0.0
わいわい学童クラブ	25	64.0	16.0	20.0	0.0	0.0
わかば学童クラブ	20	70.0	15.0	15.0	0.0	0.0
うえのはら学童クラブ	46	56.5	34.8	8.7	0.0	0.0
かしの学童クラブ	21	52.4	28.6	14.3	0.0	4.8
はなばたけ学童クラブ	13	53.8	30.8	7.7	7.7	0.0
しばさき公園北学童クラブ	26	42.3	30.8	19.2	0.0	7.7
かみふだ学童クラブ	20	45.0	40.0	15.0	0.0	0.0
かみいしわら学童クラブ	55	60.0	23.6	12.7	1.8	1.8
あおば学童クラブ	27	85.2	11.1	3.7	0.0	0.0
ゆずのき学童クラブ	11	63.6	18.2	18.2	0.0	0.0
はづき学童クラブ	10	60.0	30.0	10.0	0.0	0.0
その他	2	0.0	0.0	100.0	0.0	0.0

「やや不満」、「不満」の理由としては、「要望に対して実践してくれない」(12件)などの意見があった。

(15) 気軽に相談する機会

前回調査と比べ「満足」はやや減少しており、「まあ満足」はやや増加しているが、満足度の割合はやや減少している。

学童クラブ別では、「満足」、「まあ満足」の割合が多い傾向にある。

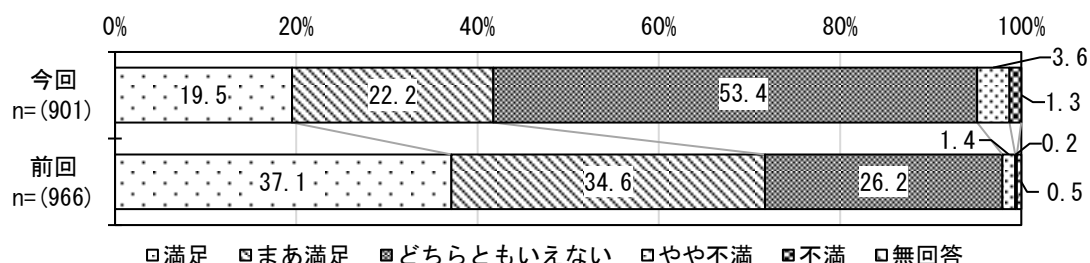


学童クラブ別集計	合計 (人)	満足 (%)	まあ満足 (%)	どちらともいえない (%)	やや不満 (%)	不満 (%)
全体	901	47.8	33.5	16.3	1.7	0.7
つつじヶ丘児童館学童クラブ	36	52.8	25.0	19.4	2.8	0.0
東部児童館学童クラブ	25	56.0	24.0	16.0	4.0	0.0
国領児童館学童クラブ	9	44.4	44.4	11.1	0.0	0.0
多摩川児童館学童クラブ	30	56.7	26.7	10.0	3.3	3.3
深大寺児童館学童クラブ	22	45.5	31.8	22.7	0.0	0.0
富士見児童館学童クラブ	23	26.1	34.8	34.8	4.3	0.0
佐須児童館学童クラブ	33	39.4	39.4	12.1	3.0	6.1
西部児童館学童クラブ	26	73.1	23.1	3.8	0.0	0.0
緑ヶ丘児童館学童クラブ	30	26.7	43.3	23.3	3.3	3.3
調布ヶ丘児童館学童クラブ	18	55.6	27.8	16.7	0.0	0.0
染地児童館学童クラブ	24	37.5	45.8	16.7	0.0	0.0
第一小学校学童クラブ	33	36.4	42.4	15.2	6.1	0.0
第二小学校学童クラブ	51	29.4	37.3	31.4	0.0	2.0
深大寺小学校学童クラブ	25	56.0	32.0	12.0	0.0	0.0
染地小学校学童クラブ	18	77.8	22.2	0.0	0.0	0.0
北ノ台小学校学童クラブ	23	17.4	65.2	13.0	4.3	0.0
多摩川小学校学童クラブ	26	50.0	34.6	15.4	0.0	0.0
国領小学校学童クラブ	29	58.6	31.0	10.3	0.0	0.0
布田小学校学童クラブ	53	49.1	37.7	13.2	0.0	0.0
調和小学校学童クラブ	17	47.1	35.3	17.6	0.0	0.0
なないろ学童クラブ	25	48.0	16.0	32.0	4.0	0.0
ふじみだい学童クラブ	18	61.1	33.3	5.6	0.0	0.0
おおまち学童クラブ	31	48.4	45.2	6.5	0.0	0.0
わいわい学童クラブ	25	60.0	24.0	16.0	0.0	0.0
わかば学童クラブ	20	50.0	30.0	20.0	0.0	0.0
うえのはら学童クラブ	46	50.0	28.3	19.6	2.2	0.0
かしの学童クラブ	21	47.6	19.0	28.6	4.8	0.0
はなばたけ学童クラブ	13	38.5	46.2	7.7	7.7	0.0
しばさき公園北学童クラブ	26	38.5	38.5	19.2	3.8	0.0
かみふだ学童クラブ	20	40.0	50.0	10.0	0.0	0.0
かみいしわら学童クラブ	55	47.3	32.7	16.4	1.8	1.8
あおば学童クラブ	27	70.4	18.5	11.1	0.0	0.0
ゆずのき学童クラブ	11	81.8	9.1	9.1	0.0	0.0
はづき学童クラブ	10	60.0	40.0	0.0	0.0	0.0
その他	2	0.0	50.0	50.0	0.0	0.0

「やや不満」、「不満」の理由としては、「相談できる機会が少ない」(10件)、「忙しそうで話しかけづらい」(5件)などの意見があった。

(16) 親同士の交流や情報交換ができる機会の提供（保護者会など）

前回調査と比べ「満足」、「まあ満足」ともに減少しているため、満足度の割合も減少している。
学童クラブ別では「どちらともいえない」の割合が多い



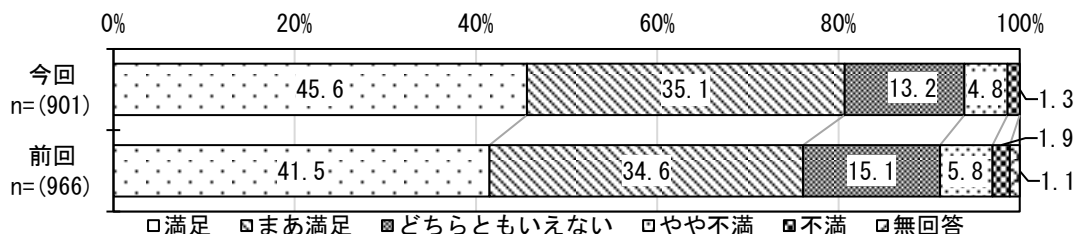
学童クラブ別集計	合計 (人)	満足 (%)	まあ満足 (%)	どちらともいえない (%)	やや不満 (%)	不満 (%)
全体	901	19.5	22.2	53.4	3.6	1.3
つつじヶ丘児童館学童クラブ	36	25.0	30.6	41.7	2.8	0.0
東部児童館学童クラブ	25	12.0	12.0	68.0	8.0	0.0
国領児童館学童クラブ	9	11.1	44.4	44.4	0.0	0.0
多摩川児童館学童クラブ	30	30.0	13.3	46.7	10.0	0.0
深大寺児童館学童クラブ	22	13.6	36.4	40.9	9.1	0.0
富士見児童館学童クラブ	23	8.7	8.7	73.9	4.3	4.3
佐須児童館学童クラブ	33	18.2	24.2	51.5	3.0	3.0
西部児童館学童クラブ	26	23.1	38.5	34.6	0.0	3.8
緑ヶ丘児童館学童クラブ	30	10.0	40.0	36.7	6.7	6.7
調布ヶ丘児童館学童クラブ	18	16.7	16.7	66.7	0.0	0.0
染地児童館学童クラブ	24	16.7	4.2	75.0	4.2	0.0
第一小学校学童クラブ	33	21.2	9.1	63.6	6.1	0.0
第二小学校学童クラブ	51	15.7	21.6	52.9	7.8	2.0
深大寺小学校学童クラブ	25	32.0	20.0	48.0	0.0	0.0
染地小学校学童クラブ	18	38.9	11.1	50.0	0.0	0.0
北ノ台小学校学童クラブ	23	13.0	39.1	43.5	4.3	0.0
多摩川小学校学童クラブ	26	30.8	11.5	53.8	3.8	0.0
国領小学校学童クラブ	29	20.7	17.2	51.7	6.9	3.4
布田小学校学童クラブ	53	17.0	22.6	54.7	3.8	1.9
調和小学校学童クラブ	17	5.9	11.8	82.4	0.0	0.0
なないろ学童クラブ	25	20.0	8.0	64.0	4.0	4.0
ふじみだい学童クラブ	18	22.2	22.2	44.4	11.1	0.0
おおまち学童クラブ	31	25.8	45.2	29.0	0.0	0.0
わいわい学童クラブ	25	32.0	24.0	40.0	4.0	0.0
わかば学童クラブ	20	20.0	30.0	45.0	5.0	0.0
うえのはら学童クラブ	46	26.1	17.4	54.3	0.0	2.2
かしわの学童クラブ	21	9.5	19.0	71.4	0.0	0.0
はなばたけ学童クラブ	13	15.4	23.1	53.8	7.7	0.0
しばさき公園北学童クラブ	26	11.5	46.2	38.5	0.0	3.8
かみふだ学童クラブ	20	15.0	35.0	50.0	0.0	0.0
かみいしわら学童クラブ	55	16.4	20.0	60.0	1.8	1.8
あおば学童クラブ	27	18.5	3.7	77.8	0.0	0.0
ゆずのき学童クラブ	11	36.4	36.4	27.3	0.0	0.0
はづき学童クラブ	10	10.0	0.0	90.0	0.0	0.0
その他	2	0.0	0.0	100.0	0.0	0.0

「やや不満」、「不満」の理由としては、「機会が少ない」コロナの影響あり (31件)、「必要ない」(3件) などの意見があった。

(17) おやつを提供内容

前回調査と比べ「満足」、「まあ満足」ともにやや増加しているため、満足度の割合はやや増加している。

学童クラブ別では、「満足」、「まあ満足」の割合が多い傾向にある。



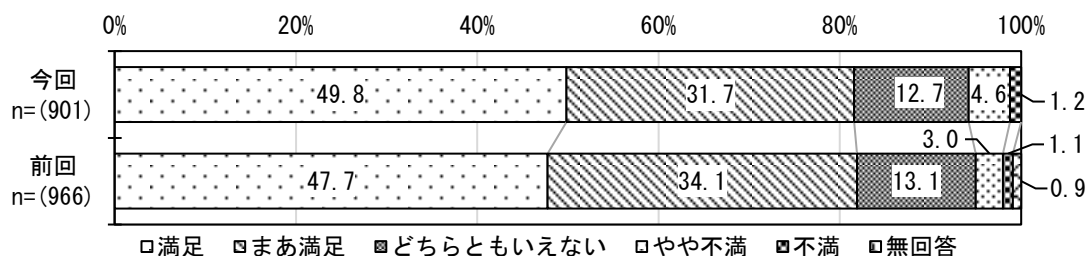
学童クラブ別集計	合計 (人)	満足 (%)	まあ満足 (%)	どちらともいえない (%)	やや不満 (%)	不満 (%)
全体	901	45.6	35.1	13.2	4.8	1.3
つつじヶ丘児童館学童クラブ	36	52.8	25.0	13.9	2.8	5.6
東部児童館学童クラブ	25	48.0	32.0	12.0	4.0	4.0
国領児童館学童クラブ	9	33.3	44.4	22.2	0.0	0.0
多摩川児童館学童クラブ	30	60.0	30.0	6.7	3.3	0.0
深大寺児童館学童クラブ	22	54.5	31.8	13.6	0.0	0.0
富士見児童館学童クラブ	23	26.1	52.2	4.3	13.0	4.3
佐須児童館学童クラブ	33	51.5	33.3	9.1	3.0	3.0
西部児童館学童クラブ	26	53.8	38.5	3.8	0.0	3.8
緑ヶ丘児童館学童クラブ	30	26.7	36.7	26.7	6.7	3.3
調布ヶ丘児童館学童クラブ	18	44.4	22.2	22.2	11.1	0.0
染地児童館学童クラブ	24	41.7	58.3	0.0	0.0	0.0
第一小学校学童クラブ	33	48.5	33.3	9.1	6.1	3.0
第二小学校学童クラブ	51	33.3	37.3	17.6	11.8	0.0
深大寺小学校学童クラブ	25	36.0	56.0	8.0	0.0	0.0
染地小学校学童クラブ	18	66.7	11.1	22.2	0.0	0.0
北ノ台小学校学童クラブ	23	17.4	47.8	26.1	4.3	4.3
多摩川小学校学童クラブ	26	50.0	30.8	7.7	11.5	0.0
国領小学校学童クラブ	29	62.1	20.7	13.8	3.4	0.0
布田小学校学童クラブ	53	45.3	35.8	15.1	3.8	0.0
調和小学校学童クラブ	17	23.5	41.2	29.4	5.9	0.0
なないろ学童クラブ	25	64.0	36.0	0.0	0.0	0.0
ふじみだ学童クラブ	18	50.0	27.8	5.6	16.7	0.0
おおまち学童クラブ	31	38.7	38.7	16.1	6.5	0.0
わいわい学童クラブ	25	68.0	28.0	4.0	0.0	0.0
わかば学童クラブ	20	40.0	40.0	15.0	5.0	0.0
うえのはら学童クラブ	46	37.0	37.0	19.6	4.3	2.2
かしの学童クラブ	21	47.6	42.9	4.8	0.0	4.8
はなばたけ学童クラブ	13	38.5	38.5	23.1	0.0	0.0
しばさき公園北学童クラブ	26	26.9	38.5	15.4	15.4	3.8
かみふだ学童クラブ	20	55.0	30.0	15.0	0.0	0.0
かみいしわら学童クラブ	55	50.9	27.3	16.4	5.5	0.0
あおば学童クラブ	27	55.6	33.3	11.1	0.0	0.0
ゆずのき学童クラブ	11	63.6	27.3	9.1	0.0	0.0
はづき学童クラブ	10	40.0	50.0	0.0	10.0	0.0
その他	2	50.0	0.0	50.0	0.0	0.0

「やや不満」、「不満」の理由としては、「おやつの量・質を改善して欲しい」(26件)、「市販のお菓子・ジャンクフードが多い」(17件)、「菓子ではなく軽食にして欲しい」(5件)などの意見があった。

(18) おやつ代 (月1, 500円)

前回調査と比べ「満足」はやや増加しているが、「まあ満足」はやや減少しているため、満足度の割合は前回調査とほぼ同じである。

学童クラブ別では、「満足」、「まあ満足」の割合が多い傾向にある。



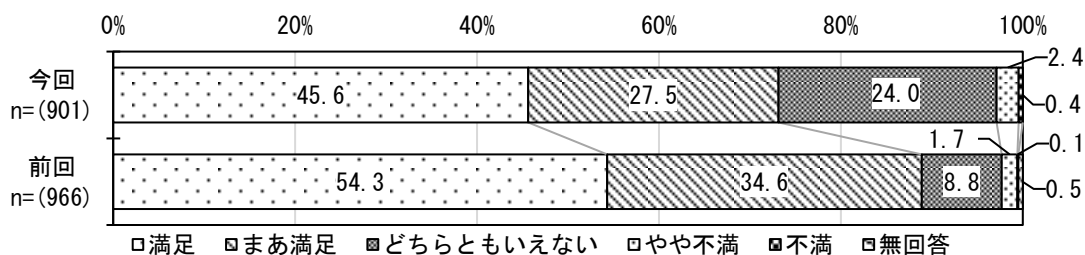
学童クラブ別集計	合計 (人)	満足 (%)	まあ満足 (%)	どちらともいえない (%)	やや不満 (%)	不満 (%)
全体	901	49.8	31.7	12.7	4.6	1.2
つつじヶ丘児童館学童クラブ	36	52.8	36.1	5.6	5.6	0.0
東部児童館学童クラブ	25	48.0	36.0	16.0	0.0	0.0
国領児童館学童クラブ	9	44.4	33.3	22.2	0.0	0.0
多摩川児童館学童クラブ	30	66.7	16.7	16.7	0.0	0.0
深大寺児童館学童クラブ	22	59.1	27.3	9.1	4.5	0.0
富士見児童館学童クラブ	23	30.4	26.1	21.7	13.0	8.7
佐須児童館学童クラブ	33	57.6	30.3	9.1	0.0	3.0
西部児童館学童クラブ	26	61.5	26.9	7.7	0.0	3.8
緑ヶ丘児童館学童クラブ	30	23.3	36.7	20.0	16.7	3.3
調布ヶ丘児童館学童クラブ	18	44.4	44.4	11.1	0.0	0.0
染地児童館学童クラブ	24	54.2	33.3	8.3	4.2	0.0
第一小学校学童クラブ	33	42.4	48.5	6.1	0.0	3.0
第二小学校学童クラブ	51	39.2	35.3	15.7	7.8	2.0
深大寺小学校学童クラブ	25	64.0	32.0	4.0	0.0	0.0
染地小学校学童クラブ	18	66.7	16.7	11.1	5.6	0.0
北ノ台小学校学童クラブ	23	30.4	43.5	17.4	4.3	4.3
多摩川小学校学童クラブ	26	61.5	34.6	3.8	0.0	0.0
国領小学校学童クラブ	29	48.3	41.4	6.9	3.4	0.0
布田小学校学童クラブ	53	52.8	30.2	15.1	1.9	0.0
調和小学校学童クラブ	17	29.4	41.2	23.5	5.9	0.0
なないろ学童クラブ	25	60.0	24.0	12.0	4.0	0.0
ふじみだい学童クラブ	18	44.4	22.2	11.1	22.2	0.0
おおまち学童クラブ	31	45.2	48.4	6.5	0.0	0.0
わいわい学童クラブ	25	72.0	8.0	8.0	8.0	4.0
わかば学童クラブ	20	55.0	20.0	20.0	5.0	0.0
うえのはら学童クラブ	46	28.3	37.0	21.7	13.0	0.0
かしの学童クラブ	21	66.7	14.3	9.5	4.8	4.8
はなばたけ学童クラブ	13	38.5	53.8	7.7	0.0	0.0
しばさき公園北学童クラブ	26	38.5	42.3	19.2	0.0	0.0
かみふだ学童クラブ	20	50.0	30.0	15.0	5.0	0.0
かみいしわら学童クラブ	55	60.0	25.5	9.1	3.6	1.8
あおば学童クラブ	27	55.6	33.3	11.1	0.0	0.0
ゆずのき学童クラブ	11	63.6	9.1	27.3	0.0	0.0
はづき学童クラブ	10	60.0	20.0	10.0	10.0	0.0
その他	2	0.0	0.0	50.0	50.0	0.0

「やや不満」、「不満」の理由としては、「値段を下げて欲しい」(29件)、「一律料金に不満」(17件)、「内容を充実させ値上げしても良い」(1件)などの意見があった。

(19) イベント・催しの頻度

前回調査と比べ「満足」、「まあ満足」ともに減少しているため、満足度の割合も減少している。

学童クラブ別では「どちらともいえない」の割合が多いところもあるが、おおむね「満足」、「まあ満足」が多い。



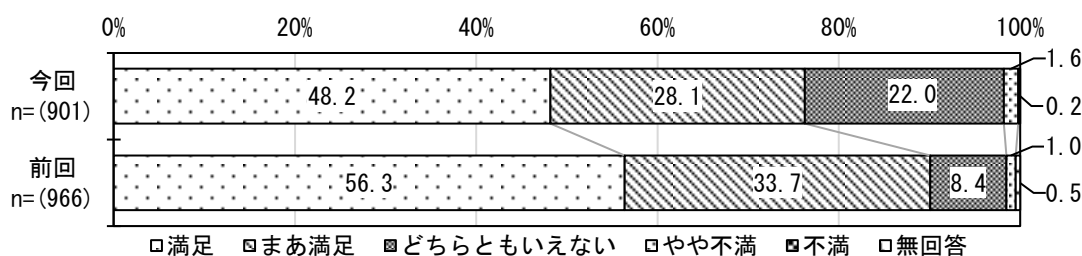
学童クラブ別集計	合計 (人)	満足 (%)	まあ満足 (%)	どちらともいえない (%)	やや不満 (%)	不満 (%)
全体	901	45.6	27.5	24.0	2.4	0.4
つつじヶ丘児童館学童クラブ	36	47.2	22.2	30.6	0.0	0.0
東部児童館学童クラブ	25	32.0	28.0	40.0	0.0	0.0
国領児童館学童クラブ	9	33.3	44.4	22.2	0.0	0.0
多摩川児童館学童クラブ	30	66.7	3.3	26.7	3.3	0.0
深大寺児童館学童クラブ	22	63.6	22.7	9.1	4.5	0.0
富士見児童館学童クラブ	23	17.4	30.4	52.2	0.0	0.0
佐須児童館学童クラブ	33	51.5	18.2	27.3	0.0	3.0
西部児童館学童クラブ	26	42.3	26.9	19.2	7.7	3.8
緑ヶ丘児童館学童クラブ	30	13.3	40.0	43.3	3.3	0.0
調布ヶ丘児童館学童クラブ	18	44.4	27.8	27.8	0.0	0.0
染地児童館学童クラブ	24	33.3	37.5	29.2	0.0	0.0
第一小学校学童クラブ	33	48.5	36.4	15.2	0.0	0.0
第二小学校学童クラブ	51	29.4	27.5	31.4	11.8	0.0
深大寺小学校学童クラブ	25	72.0	24.0	4.0	0.0	0.0
染地小学校学童クラブ	18	55.6	16.7	27.8	0.0	0.0
北ノ台小学校学童クラブ	23	39.1	39.1	21.7	0.0	0.0
多摩川小学校学童クラブ	26	57.7	19.2	19.2	3.8	0.0
国領小学校学童クラブ	29	48.3	17.2	34.5	0.0	0.0
布田小学校学童クラブ	53	41.5	24.5	30.2	1.9	1.9
調和小学校学童クラブ	17	29.4	41.2	29.4	0.0	0.0
なないろ学童クラブ	25	44.0	28.0	28.0	0.0	0.0
ふじみだい学童クラブ	18	38.9	27.8	22.2	11.1	0.0
おおまち学童クラブ	31	45.2	45.2	9.7	0.0	0.0
わいわい学童クラブ	25	64.0	12.0	24.0	0.0	0.0
わかば学童クラブ	20	45.0	20.0	25.0	10.0	0.0
うえのはら学童クラブ	46	52.2	28.3	15.2	4.3	0.0
かしの学童クラブ	21	42.9	28.6	23.8	0.0	4.8
はなばたけ学童クラブ	13	69.2	23.1	7.7	0.0	0.0
しばさき公園北学童クラブ	26	30.8	50.0	11.5	7.7	0.0
かみふだ学童クラブ	20	55.0	35.0	10.0	0.0	0.0
かみいしわら学童クラブ	55	56.4	29.1	14.5	0.0	0.0
あおば学童クラブ	27	48.1	25.9	25.9	0.0	0.0
ゆずのき学童クラブ	11	45.5	27.3	18.2	9.1	0.0
はづき学童クラブ	10	60.0	10.0	30.0	0.0	0.0
その他	2	0.0	50.0	50.0	0.0	0.0

「やや不満」、「不満」の理由としては、「開催件数が少ない」(21件)などの意見があった。

(20) イベント・催しの内容

前回調査と比べ「満足」、「まあ満足」とともにやや減少しているため、満足度の割合も減少している。

学童クラブ別では「どちらともいえない」の割合が多いところもあるが、おおむね「満足」、「まあ満足」が多い。

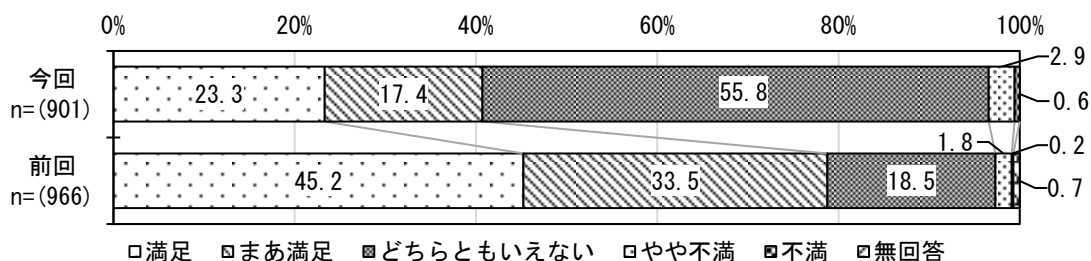


学童クラブ別集計	合計 (人)	満足 (%)	まあ満足 (%)	どちらともいえない (%)	やや不満 (%)	不満 (%)
全体	901	48.2	28.1	22.0	1.6	0.2
つつじヶ丘児童館学童クラブ	36	55.6	22.2	22.2	0.0	0.0
東部児童館学童クラブ	25	36.0	28.0	36.0	0.0	0.0
国領児童館学童クラブ	9	33.3	33.3	33.3	0.0	0.0
多摩川児童館学童クラブ	30	66.7	3.3	30.0	0.0	0.0
深大寺児童館学童クラブ	22	54.5	31.8	13.6	0.0	0.0
富士見児童館学童クラブ	23	21.7	21.7	56.5	0.0	0.0
佐須児童館学童クラブ	33	60.6	15.2	24.2	0.0	0.0
西部児童館学童クラブ	26	50.0	23.1	23.1	3.8	0.0
緑ヶ丘児童館学童クラブ	30	13.3	50.0	33.3	3.3	0.0
調布ヶ丘児童館学童クラブ	18	50.0	22.2	27.8	0.0	0.0
染地児童館学童クラブ	24	29.2	41.7	29.2	0.0	0.0
第一小学校学童クラブ	33	51.5	36.4	12.1	0.0	0.0
第二小学校学童クラブ	51	25.5	33.3	31.4	9.8	0.0
深大寺小学校学童クラブ	25	88.0	8.0	4.0	0.0	0.0
染地小学校学童クラブ	18	50.0	22.2	27.8	0.0	0.0
北ノ台小学校学童クラブ	23	43.5	39.1	17.4	0.0	0.0
多摩川小学校学童クラブ	26	57.7	19.2	23.1	0.0	0.0
国領小学校学童クラブ	29	48.3	17.2	34.5	0.0	0.0
布田小学校学童クラブ	53	50.9	24.5	22.6	0.0	1.9
調和小学校学童クラブ	17	23.5	52.9	23.5	0.0	0.0
なないる学童クラブ	25	48.0	36.0	16.0	0.0	0.0
ふじみだい学童クラブ	18	38.9	38.9	16.7	5.6	0.0
おおまち学童クラブ	31	48.4	45.2	6.5	0.0	0.0
わいわい学童クラブ	25	68.0	16.0	16.0	0.0	0.0
わかば学童クラブ	20	50.0	15.0	25.0	10.0	0.0
うえのはら学童クラブ	46	47.8	32.6	17.4	2.2	0.0
かしの学童クラブ	21	42.9	28.6	23.8	0.0	4.8
はなばたけ学童クラブ	13	53.8	38.5	7.7	0.0	0.0
しばさき公園北学童クラブ	26	38.5	34.6	15.4	11.5	0.0
かみふだ学童クラブ	20	60.0	35.0	5.0	0.0	0.0
かみいしわら学童クラブ	55	63.6	27.3	9.1	0.0	0.0
あおば学童クラブ	27	48.1	25.9	25.9	0.0	0.0
ゆずのき学童クラブ	11	45.5	27.3	27.3	0.0	0.0
はづき学童クラブ	10	70.0	20.0	10.0	0.0	0.0
その他	2	0.0	0.0	100.0	0.0	0.0

「やや不満」、「不満」の理由としては、「内容を工夫してほしい」、「イベント内容に関する要望」(13件)などの意見があった。

(21) 親子で交流できるイベント・催しの頻度

前回調査と比べ「満足」、「まあ満足」ともに減少しているため、満足度の割合も減少している。
学童クラブ別では「どちらともいえない」の割合が多い。

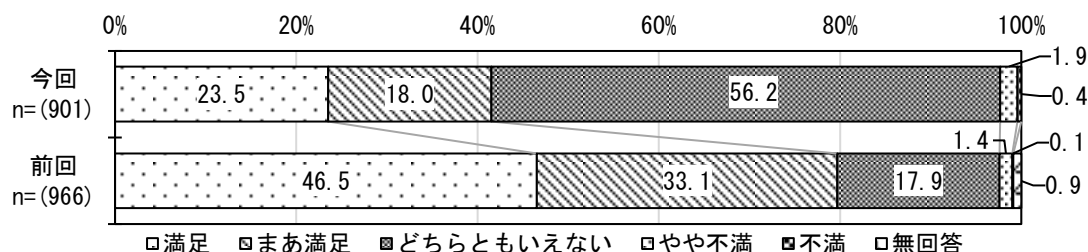


学童クラブ別集計	合計 (人)	満足 (%)	まあ満足 (%)	どちらともいえない (%)	やや不満 (%)	不満 (%)
全体	901	23.3	17.4	55.8	2.9	0.6
つつじヶ丘児童館学童クラブ	36	38.9	11.1	50.0	0.0	0.0
東部児童館学童クラブ	25	12.0	4.0	84.0	0.0	0.0
国領児童館学童クラブ	9	22.2	22.2	55.6	0.0	0.0
多摩川児童館学童クラブ	30	23.3	23.3	46.7	6.7	0.0
深大寺児童館学童クラブ	22	22.7	31.8	40.9	4.5	0.0
富士見児童館学童クラブ	23	17.4	26.1	56.5	0.0	0.0
佐須児童館学童クラブ	33	27.3	15.2	57.6	0.0	0.0
西部児童館学童クラブ	26	38.5	26.9	34.6	0.0	0.0
緑ヶ丘児童館学童クラブ	30	10.0	33.3	43.3	13.3	0.0
調布ヶ丘児童館学童クラブ	18	22.2	0.0	77.8	0.0	0.0
染地児童館学童クラブ	24	20.8	16.7	62.5	0.0	0.0
第一小学校学童クラブ	33	18.2	18.2	60.6	3.0	0.0
第二小学校学童クラブ	51	17.6	21.6	51.0	7.8	2.0
深大寺小学校学童クラブ	25	40.0	4.0	52.0	4.0	0.0
染地小学校学童クラブ	18	38.9	16.7	44.4	0.0	0.0
北ノ台小学校学童クラブ	23	17.4	26.1	56.5	0.0	0.0
多摩川小学校学童クラブ	26	26.9	7.7	65.4	0.0	0.0
国領小学校学童クラブ	29	20.7	10.3	69.0	0.0	0.0
布田小学校学童クラブ	53	26.4	9.4	60.4	1.9	1.9
調和小学校学童クラブ	17	5.9	17.6	70.6	5.9	0.0
なないろ学童クラブ	25	24.0	4.0	72.0	0.0	0.0
ふじみだい学童クラブ	18	33.3	22.2	33.3	5.6	5.6
おおまち学童クラブ	31	35.5	35.5	29.0	0.0	0.0
わいわい学童クラブ	25	32.0	12.0	48.0	8.0	0.0
わかば学童クラブ	20	20.0	10.0	60.0	10.0	0.0
うえのはら学童クラブ	46	17.4	21.7	58.7	2.2	0.0
かしわの学童クラブ	21	9.5	9.5	76.2	0.0	4.8
はなばたけ学童クラブ	13	38.5	7.7	53.8	0.0	0.0
しばさき公園北学童クラブ	26	7.7	26.9	53.8	7.7	3.8
かみふだ学童クラブ	20	25.0	25.0	50.0	0.0	0.0
かみいしわら学童クラブ	55	25.5	20.0	50.9	3.6	0.0
あおば学童クラブ	27	14.8	18.5	66.7	0.0	0.0
ゆずのき学童クラブ	11	27.3	9.1	54.5	9.1	0.0
はづき学童クラブ	10	20.0	10.0	70.0	0.0	0.0
その他	2	0.0	0.0	100.0	0.0	0.0

「やや不満」、「不満」の理由としては、「回数を増やしてほしい」コロナの影響あり (25件)、「少なくてよい」(1件)などの意見があった。

(22) 親子で交流できるイベント・催しの内容

前回調査と比べ「満足」、「まあ満足」ともに減少しているため、満足度の割合も減少している。
学童クラブ別では「どちらともいえない」の割合が多い。

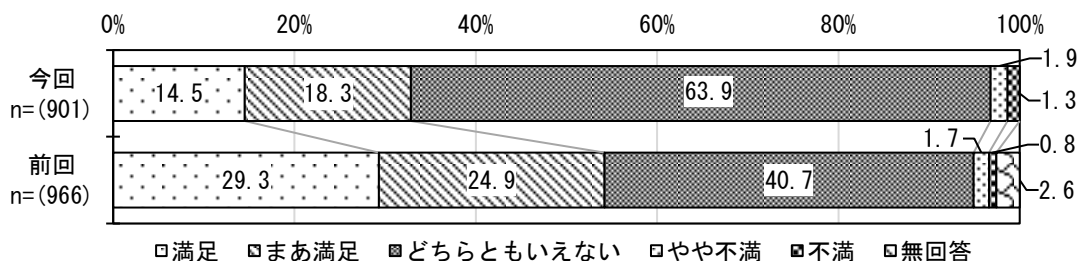


学童クラブ別集計	合計 (人)	満足 (%)	まあ満足 (%)	どちらともいえない (%)	やや不満 (%)	不満 (%)
全体	901	23.5	18.0	56.2	1.9	0.4
つつじヶ丘児童館学童クラブ	36	36.1	16.7	47.2	0.0	0.0
東部児童館学童クラブ	25	12.0	4.0	84.0	0.0	0.0
国領児童館学童クラブ	9	22.2	11.1	66.7	0.0	0.0
多摩川児童館学童クラブ	30	23.3	23.3	50.0	3.3	0.0
深大寺児童館学童クラブ	22	27.3	27.3	45.5	0.0	0.0
富士見児童館学童クラブ	23	17.4	21.7	60.9	0.0	0.0
佐須児童館学童クラブ	33	30.3	12.1	57.6	0.0	0.0
西部児童館学童クラブ	26	38.5	26.9	30.8	3.8	0.0
緑ヶ丘児童館学童クラブ	30	13.3	30.0	46.7	10.0	0.0
調布ヶ丘児童館学童クラブ	18	16.7	5.6	77.8	0.0	0.0
染地児童館学童クラブ	24	20.8	20.8	58.3	0.0	0.0
第一小学校学童クラブ	33	18.2	24.2	57.6	0.0	0.0
第二小学校学童クラブ	51	17.6	25.5	49.0	5.9	2.0
深大寺小学校学童クラブ	25	36.0	12.0	52.0	0.0	0.0
染地小学校学童クラブ	18	44.4	16.7	38.9	0.0	0.0
北ノ台小学校学童クラブ	23	17.4	30.4	52.2	0.0	0.0
多摩川小学校学童クラブ	26	26.9	11.5	61.5	0.0	0.0
国領小学校学童クラブ	29	24.1	6.9	69.0	0.0	0.0
布田小学校学童クラブ	53	22.6	11.3	62.3	1.9	1.9
調和小学校学童クラブ	17	5.9	11.8	82.4	0.0	0.0
なないろ学童クラブ	25	24.0	4.0	72.0	0.0	0.0
ふじみだい学童クラブ	18	38.9	11.1	44.4	5.6	0.0
おおまち学童クラブ	31	32.3	32.3	35.5	0.0	0.0
わいわい学童クラブ	25	36.0	8.0	48.0	8.0	0.0
わかば学童クラブ	20	15.0	20.0	60.0	5.0	0.0
うえのはら学童クラブ	46	19.6	19.6	58.7	2.2	0.0
かしわの学童クラブ	21	4.8	9.5	81.0	0.0	4.8
はなばたけ学童クラブ	13	38.5	7.7	53.8	0.0	0.0
しばさき公園北学童クラブ	26	11.5	30.8	46.2	7.7	3.8
かみふだ学童クラブ	20	25.0	30.0	45.0	0.0	0.0
かみいしわら学童クラブ	55	25.5	18.2	54.5	1.8	0.0
あおば学童クラブ	27	14.8	22.2	63.0	0.0	0.0
ゆずのき学童クラブ	11	27.3	9.1	63.6	0.0	0.0
はづき学童クラブ	10	30.0	10.0	60.0	0.0	0.0
その他	2	0.0	0.0	100.0	0.0	0.0

「やや不満」、「不満」の理由としては、「開催自体がない・少ない」コロナの影響あり (15件)、などの意見があった。

(23) ユーフォーとの交流の機会

前回調査と比べ「満足」、「まあ満足」ともに減少しているため、満足度の割合も減少している。
学童クラブ別では「どちらともいえない」の割合が多い。



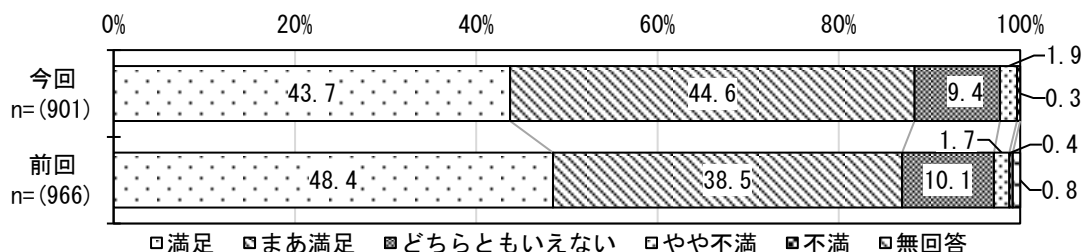
学童クラブ別集計	合計 (人)	満足 (%)	まあ満足 (%)	どちらともいえない (%)	やや不満 (%)	不満 (%)
全体	901	14.5	18.3	63.9	1.9	1.3
つつじヶ丘児童館学童クラブ	36	8.3	2.8	80.6	8.3	0.0
東部児童館学童クラブ	25	0.0	4.0	96.0	0.0	0.0
国領児童館学童クラブ	9	11.1	0.0	77.8	0.0	11.1
多摩川児童館学童クラブ	30	13.3	13.3	73.3	0.0	0.0
深大寺児童館学童クラブ	22	22.7	18.2	59.1	0.0	0.0
富士見児童館学童クラブ	23	13.0	4.3	73.9	8.7	0.0
佐須児童館学童クラブ	33	15.2	15.2	66.7	3.0	0.0
西部児童館学童クラブ	26	11.5	3.8	76.9	3.8	3.8
緑ヶ丘児童館学童クラブ	30	3.3	20.0	66.7	0.0	10.0
調布ヶ丘児童館学童クラブ	18	11.1	5.6	83.3	0.0	0.0
染地児童館学童クラブ	24	8.3	4.2	87.5	0.0	0.0
第一小学校学童クラブ	33	36.4	48.5	15.2	0.0	0.0
第二小学校学童クラブ	51	13.7	25.5	58.8	2.0	0.0
深大寺小学校学童クラブ	25	40.0	28.0	32.0	0.0	0.0
染地小学校学童クラブ	18	22.2	27.8	44.4	0.0	5.6
北ノ台小学校学童クラブ	23	17.4	43.5	39.1	0.0	0.0
多摩川小学校学童クラブ	26	38.5	19.2	38.5	0.0	3.8
国領小学校学童クラブ	29	20.7	31.0	48.3	0.0	0.0
布田小学校学童クラブ	53	17.0	20.8	60.4	1.9	0.0
調和小学校学童クラブ	17	11.8	35.3	52.9	0.0	0.0
なないろ学童クラブ	25	4.0	8.0	88.0	0.0	0.0
ふじみだい学童クラブ	18	5.6	22.2	55.6	16.7	0.0
おおまち学童クラブ	31	16.1	25.8	58.1	0.0	0.0
わいわい学童クラブ	25	32.0	4.0	64.0	0.0	0.0
わかば学童クラブ	20	15.0	10.0	70.0	5.0	0.0
うえのはら学童クラブ	46	0.0	8.7	89.1	2.2	0.0
かしの学童クラブ	21	14.3	33.3	42.9	0.0	9.5
はなばたけ学童クラブ	13	7.7	15.4	69.2	7.7	0.0
しばさき公園北学童クラブ	26	0.0	11.5	84.6	0.0	3.8
かみふだ学童クラブ	20	10.0	30.0	55.0	0.0	5.0
かみいしわら学童クラブ	55	5.5	18.2	74.5	1.8	0.0
あおば学童クラブ	27	18.5	25.9	51.9	0.0	3.7
ゆずのき学童クラブ	11	36.4	9.1	45.5	9.1	0.0
はづき学童クラブ	10	20.0	10.0	70.0	0.0	0.0
その他	2	0.0	0.0	100.0	0.0	0.0

「やや不満」、「不満」の理由としては、「交流機会が少ない、無い」(18件)、「機会があること自体知らない・よくわからない」(7件)などの意見があった。

(24) 過ごし方(1日の流れ、班活動など)

前回調査と比べ「満足」はやや減少しているが、「まあ満足」はやや増加しており、満足度の割合はやや増加している。

学童クラブ別では、いずれも「満足」、「まあ満足」の割合が多い。



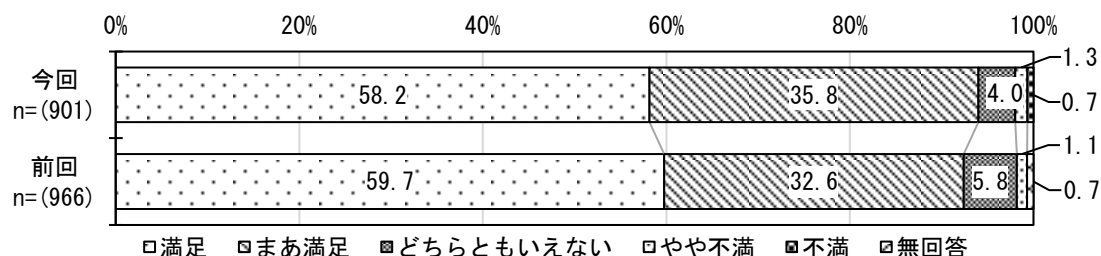
学童クラブ別集計	合計 (人)	満足 (%)	まあ満足 (%)	どちらともいえない (%)	やや不満 (%)	不満 (%)
全体	901	43.7	44.6	9.4	1.9	0.3
つつじヶ丘児童館学童クラブ	36	55.6	30.6	13.9	0.0	0.0
東部児童館学童クラブ	25	56.0	36.0	8.0	0.0	0.0
国領児童館学童クラブ	9	44.4	33.3	22.2	0.0	0.0
多摩川児童館学童クラブ	30	50.0	36.7	10.0	3.3	0.0
深大寺児童館学童クラブ	22	54.5	45.5	0.0	0.0	0.0
富士見児童館学童クラブ	23	39.1	34.8	26.1	0.0	0.0
佐須児童館学童クラブ	33	51.5	30.3	15.2	0.0	3.0
西部児童館学童クラブ	26	50.0	46.2	3.8	0.0	0.0
緑ヶ丘児童館学童クラブ	30	20.0	50.0	23.3	3.3	3.3
調布ヶ丘児童館学童クラブ	18	38.9	55.6	5.6	0.0	0.0
染地児童館学童クラブ	24	29.2	62.5	8.3	0.0	0.0
第一小学校学童クラブ	33	48.5	48.5	0.0	3.0	0.0
第二小学校学童クラブ	51	29.4	56.9	7.8	5.9	0.0
深大寺小学校学童クラブ	25	44.0	52.0	4.0	0.0	0.0
染地小学校学童クラブ	18	61.1	38.9	0.0	0.0	0.0
北ノ台小学校学童クラブ	23	26.1	73.9	0.0	0.0	0.0
多摩川小学校学童クラブ	26	50.0	30.8	15.4	3.8	0.0
国領小学校学童クラブ	29	51.7	41.4	6.9	0.0	0.0
布田小学校学童クラブ	53	43.4	41.5	13.2	1.9	0.0
調和小学校学童クラブ	17	23.5	58.8	11.8	5.9	0.0
なないろ学童クラブ	25	44.0	44.0	12.0	0.0	0.0
ふじみだい学童クラブ	18	33.3	50.0	5.6	11.1	0.0
おおまち学童クラブ	31	38.7	51.6	3.2	6.5	0.0
わいわい学童クラブ	25	56.0	40.0	4.0	0.0	0.0
わかば学童クラブ	20	40.0	45.0	15.0	0.0	0.0
うえのはら学童クラブ	46	39.1	52.2	8.7	0.0	0.0
かしの学童クラブ	21	33.3	52.4	9.5	0.0	4.8
はなばたけ学童クラブ	13	38.5	38.5	15.4	7.7	0.0
しばさき公園北学童クラブ	26	46.2	42.3	11.5	0.0	0.0
かみふだ学童クラブ	20	50.0	40.0	10.0	0.0	0.0
かみいしわら学童クラブ	55	43.6	47.3	7.3	1.8	0.0
あおば学童クラブ	27	59.3	37.0	0.0	3.7	0.0
ゆずのき学童クラブ	11	63.6	18.2	18.2	0.0	0.0
はづき学童クラブ	10	60.0	20.0	10.0	10.0	0.0
その他	2	0.0	0.0	100.0	0.0	0.0

「やや不満」、「不満」の理由としては、「外遊び・運動の機会が少ない」(1件)、「宿題・学習の時間を確保してほしい」(12件)などの意見があった。

(25) 施設への信頼・安心感

前回調査と比べ「満足」はやや減少しているが、「まあ満足」はやや増加しており、満足度の割合はやや増加している。

学童クラブ別では、いずれも「満足」、「まあ満足」の割合が多い。

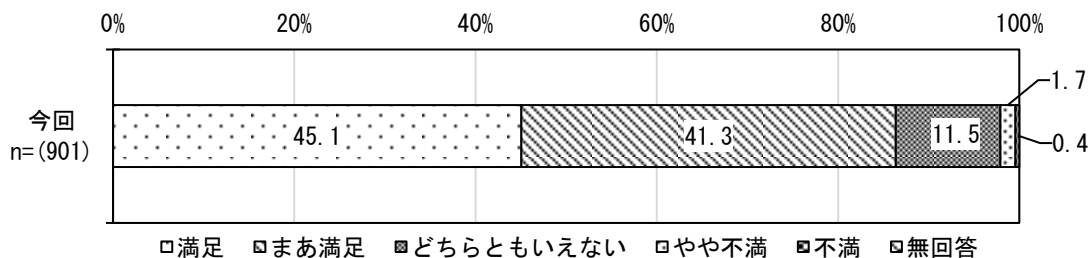


学童クラブ別集計	合計 (人)	満足 (%)	まあ満足 (%)	どちらともいえない (%)	やや不満 (%)	不満 (%)
全体	901	58.2	35.8	4.0	1.3	0.7
つつじヶ丘児童館学童クラブ	36	50.0	41.7	5.6	0.0	2.8
東部児童館学童クラブ	25	68.0	28.0	4.0	0.0	0.0
国領児童館学童クラブ	9	22.2	66.7	11.1	0.0	0.0
多摩川児童館学童クラブ	30	60.0	33.3	3.3	3.3	0.0
深大寺児童館学童クラブ	22	63.6	31.8	4.5	0.0	0.0
富士見児童館学童クラブ	23	34.8	47.8	13.0	4.3	0.0
佐須児童館学童クラブ	33	69.7	24.2	0.0	0.0	6.1
西部児童館学童クラブ	26	73.1	26.9	0.0	0.0	0.0
緑ヶ丘児童館学童クラブ	30	33.3	50.0	10.0	6.7	0.0
調布ヶ丘児童館学童クラブ	18	50.0	44.4	5.6	0.0	0.0
染地児童館学童クラブ	24	58.3	41.7	0.0	0.0	0.0
第一小学校学童クラブ	33	51.5	39.4	6.1	0.0	3.0
第二小学校学童クラブ	51	47.1	45.1	5.9	2.0	0.0
深大寺小学校学童クラブ	25	64.0	36.0	0.0	0.0	0.0
染地小学校学童クラブ	18	72.2	27.8	0.0	0.0	0.0
北ノ台小学校学童クラブ	23	34.8	56.5	4.3	4.3	0.0
多摩川小学校学童クラブ	26	57.7	26.9	11.5	3.8	0.0
国領小学校学童クラブ	29	55.2	37.9	6.9	0.0	0.0
布田小学校学童クラブ	53	60.4	32.1	5.7	1.9	0.0
調和小学校学童クラブ	17	47.1	52.9	0.0	0.0	0.0
なないろ学童クラブ	25	64.0	28.0	8.0	0.0	0.0
ふじみだい学童クラブ	18	66.7	27.8	0.0	5.6	0.0
おおまち学童クラブ	31	64.5	35.5	0.0	0.0	0.0
わいわい学童クラブ	25	68.0	28.0	4.0	0.0	0.0
わかば学童クラブ	20	70.0	25.0	5.0	0.0	0.0
うえのはら学童クラブ	46	58.7	39.1	2.2	0.0	0.0
かしの学童クラブ	21	57.1	38.1	0.0	0.0	4.8
はなばたけ学童クラブ	13	69.2	15.4	7.7	7.7	0.0
しばさき公園北学童クラブ	26	50.0	38.5	3.8	7.7	0.0
かみふだ学童クラブ	20	60.0	35.0	5.0	0.0	0.0
かみいしわら学童クラブ	55	61.8	36.4	0.0	0.0	1.8
あおば学童クラブ	27	77.8	22.2	0.0	0.0	0.0
ゆずのき学童クラブ	11	72.7	27.3	0.0	0.0	0.0
はづき学童クラブ	10	80.0	20.0	0.0	0.0	0.0
その他	2	0.0	50.0	50.0	0.0	0.0

「やや不満」、「不満」の理由としては、「職員への不満」(12件)、「施設・設備への不満」(1件)などの意見があった。

(26) 施設の新型コロナウイルス感染症対応

学童クラブ別では、いずれも「満足」、「まあ満足」の割合が多い。



学童クラブ別集計	合計 (人)	満足 (%)	まあ満足 (%)	どちらともいえない (%)	やや不満 (%)	不満 (%)
全体	901	45.1	41.3	11.5	1.7	0.4
つつじヶ丘児童館学童クラブ	36	50.0	33.3	16.7	0.0	0.0
東部児童館学童クラブ	25	52.0	48.0	0.0	0.0	0.0
国領児童館学童クラブ	9	66.7	22.2	0.0	0.0	11.1
多摩川児童館学童クラブ	30	50.0	33.3	16.7	0.0	0.0
深大寺児童館学童クラブ	22	54.5	45.5	0.0	0.0	0.0
富士見児童館学童クラブ	23	21.7	52.2	21.7	4.3	0.0
佐須児童館学童クラブ	33	57.6	27.3	15.2	0.0	0.0
西部児童館学童クラブ	26	65.4	34.6	0.0	0.0	0.0
緑ヶ丘児童館学童クラブ	30	26.7	56.7	16.7	0.0	0.0
調布ヶ丘児童館学童クラブ	18	33.3	61.1	5.6	0.0	0.0
染地児童館学童クラブ	24	37.5	45.8	16.7	0.0	0.0
第一小学校学童クラブ	33	51.5	42.4	3.0	0.0	3.0
第二小学校学童クラブ	51	35.3	41.2	21.6	2.0	0.0
深大寺小学校学童クラブ	25	48.0	40.0	12.0	0.0	0.0
染地小学校学童クラブ	18	50.0	27.8	22.2	0.0	0.0
北ノ台小学校学童クラブ	23	26.1	52.2	21.7	0.0	0.0
多摩川小学校学童クラブ	26	30.8	30.8	26.9	11.5	0.0
国領小学校学童クラブ	29	48.3	37.9	13.8	0.0	0.0
布田小学校学童クラブ	53	45.3	39.6	13.2	1.9	0.0
調和小学校学童クラブ	17	29.4	64.7	5.9	0.0	0.0
なないろ学童クラブ	25	56.0	36.0	8.0	0.0	0.0
ふじみだい学童クラブ	18	38.9	44.4	5.6	11.1	0.0
おおまち学童クラブ	31	48.4	45.2	6.5	0.0	0.0
わいわい学童クラブ	25	60.0	40.0	0.0	0.0	0.0
わかば学童クラブ	20	60.0	35.0	5.0	0.0	0.0
うえのはら学童クラブ	46	28.3	54.3	13.0	4.3	0.0
かしの学童クラブ	21	38.1	52.4	4.8	0.0	4.8
はなばたけ学童クラブ	13	38.5	46.2	7.7	7.7	0.0
しばさき公園北学童クラブ	26	34.6	30.8	26.9	7.7	0.0
かみふだ学童クラブ	20	40.0	50.0	10.0	0.0	0.0
かみいしわら学童クラブ	55	49.1	36.4	9.1	3.6	1.8
あおば学童クラブ	27	70.4	25.9	3.7	0.0	0.0
ゆずのき学童クラブ	11	72.7	27.3	0.0	0.0	0.0
はづき学童クラブ	10	50.0	50.0	0.0	0.0	0.0
その他	2	0.0	50.0	50.0	0.0	0.0

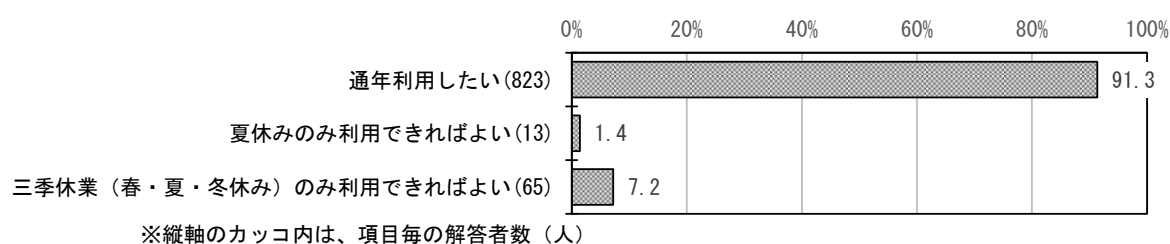
「やや不満」、「不満」の理由としては、「職員への不満」(6件)、「施設・設備への不満」(9件)などの意見があった。

4. 学童クラブの利用ニーズについて

Q16 学童クラブは、お子さんを育成する観点から通年でご利用いただいておりますが、実際に利用させたいと思っている期間について教えてください。

「通年利用したい」が91.3で最も多く、次いで「三季休業（春・夏・冬休み）のみ利用できればよい」が7.2%などとなっている。

学年別では、1年生で「通年利用したい」が全体平均より高く、「三季休業（春・夏・冬休み）のみ利用できればよい」の項目では高学年になるほど、割合が多い傾向がみられる。



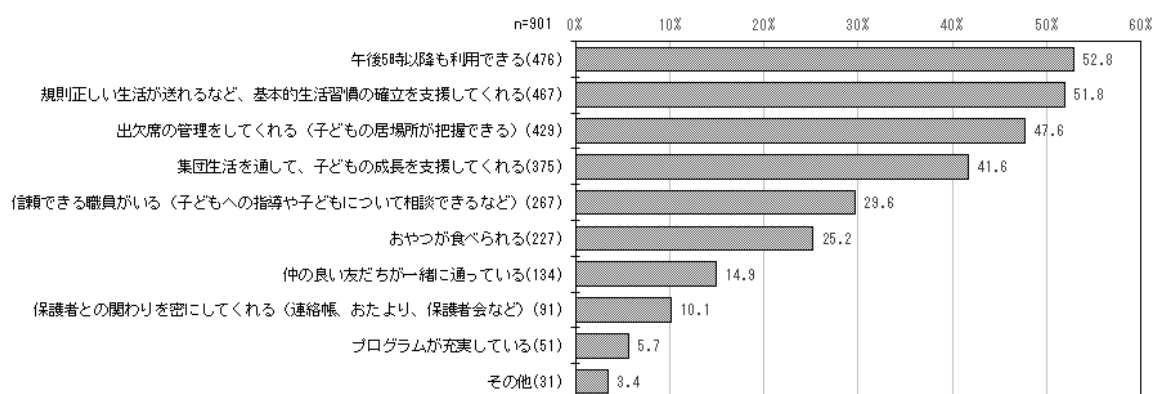
	合計（人）	通年利用したい（%）	夏休みのみ利用できればよい（%）	三季休業（春・夏・冬休み）のみ利用できればよい（%）
全体	901	91.3	1.4	7.2
1年生	398	96.7	0.8	2.5
2年生	305	90.5	0.7	8.9
3年生	160	82.5	5.0	12.5
4年生	33	78.8	0.0	21.2
5年生	5	80.0	0.0	20.0
6年生	0	0.0	0.0	0.0

Q17 調布市には、放課後の小学生の居場所として、「学童クラブ」、「ユーフォー」、「児童館」があります。その中で、学童クラブを選んでいる主な理由を教えてください。（優先順位の高い上位3つをお選びください。）

学童クラブを選ぶ理由について、優先順位の高い上位3項目の合計をみると、「午後5時以降も利用できる」が52.8%で最も多く、次いで「規則正しい生活が送れるなど、基本的な生活習慣の確立を支援してくれる」が51.8%、「出欠席の管理をしてくれる（子どもの居場所が把握できる）」が47.6%などとなっている。

学年別では、3年生で「規則正しい生活が送れるなど、基本的な生活習慣の確立を支援してくれる」が全体平均より高い。

○集計結果（上位3項目の合計）



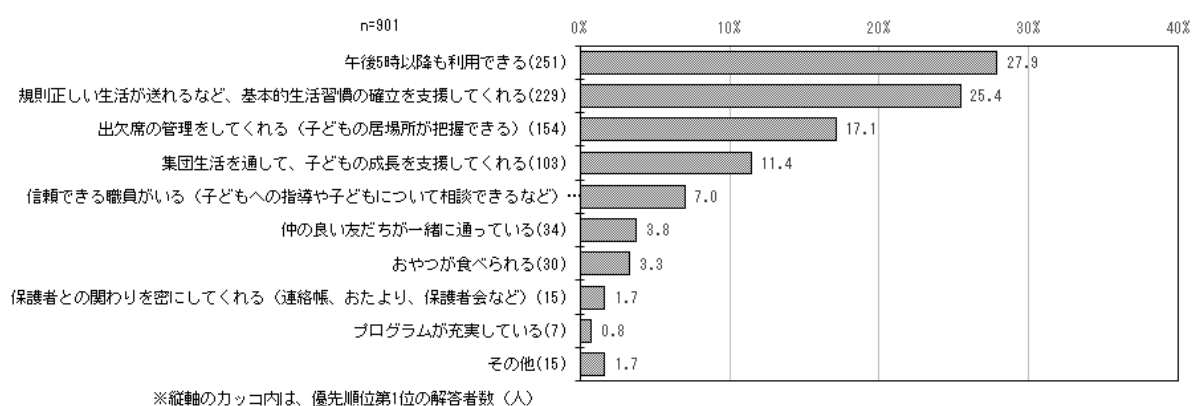
※縦軸のカッコ内は、優先順位第1位から第3位まで延べ解答者数（人）

	合計 (人)	午後5時以降も利用できる (%)	規則正しい生活が送れるなど、基本的な生活習慣の確立を支援してくれる (%)	出欠席の管理をしてくれる（子どもの居場所が把握できる） (%)	集団生活を通して、子どもの成長を支援してくれる (%)	信頼できる職員がいる（子どもへの指導や子どもについて相談できるなど） (%)	おやつが食べられる (%)	仲の良い友だちと一緒に通っている (%)	保護者との関わりを密にしてくれる（連絡帳、おたより、保護者会など） (%)	プログラムが充実している (%)	その他 (%)
全体	901	52.8	51.8	47.6	41.6	29.6	25.2	14.9	10.1	5.7	3.4
1年生	398	56.5	48.2	42.7	44.0	26.9	25.1	14.6	11.3	7.0	4.3
2年生	305	51.5	52.1	53.8	38.7	32.8	26.6	13.1	9.2	5.2	3.0
3年生	160	47.5	60.6	48.1	38.8	27.5	24.4	19.4	10.6	3.8	1.9
4年生	33	45.5	54.5	48.5	48.5	39.4	21.2	12.1	3.0	0.0	6.1
5年生	5	80.0	20.0	40.0	80.0	80.0	0.0	20.0	0.0	20.0	0.0
6年生	0	0.0	0.0	0.0	0.0	0.0	0.0	0.0	0.0	0.0	0.0

優先順位の第1位だけを集計した結果をみると、「午後5時以降も利用できる」が27.9%で最も多く、次いで「規則正しい生活が送れるなど、基本的生活習慣の確立を支援してくれる」が25.4%、「出欠席の管理をしてくれる（子どもの居場所が把握できる）」が17.1%となっている。

学年別では、1年生で「午後5時以降も利用できる」が全体平均より高く、「規則正しい生活が送れるなど、基本的生活習慣の確立を支援してくれる」の項目では3年生で全体平均より高くなっている。

○優先順位の第1位だけを集計した結果

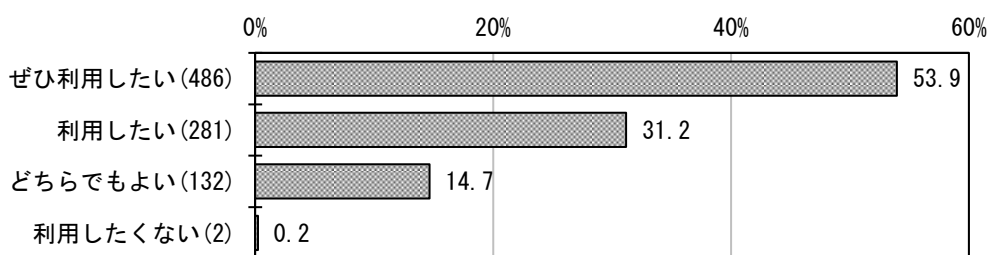


	合計 (人)	午後5時以降も利用できる (%)	規則正しい生活が送れるなど、 基本的生活習慣の確立を支援し てくれる (%)	出欠席の管理をしてくれる（子 どもの居場所が把握できる） (%)	集団生活を通して、子ども の成長を支援してくれる (%)	信頼できる職員がいる（子ども への指導や子どもについて相談 できるなど） (%)	仲の良い友だちと一緒に通っ ている (%)	おやつが食べられる (%)	保護者との関わりを密にして くれる（連絡帳、おたより、保護 者会など） (%)	プログラムが充実している (%)	その他 (%)
全体	901	27.9	25.4	17.1	11.4	7.0	3.8	3.3	1.7	0.8	1.7
1年生	398	31.2	21.1	15.8	13.3	7.8	3.0	2.3	2.5	1.3	1.8
2年生	305	29.8	26.6	17.0	8.2	7.9	3.3	3.9	1.0	0.7	1.6
3年生	160	16.9	35.0	20.0	11.9	2.5	6.3	4.4	1.3	0.0	1.9
4年生	33	21.2	24.2	21.2	12.1	12.1	3.0	6.1	0.0	0.0	0.0
5年生	5	40.0	0.0	0.0	40.0	0.0	20.0	0.0	0.0	0.0	0.0
6年生	0	0.0	0.0	0.0	0.0	0.0	0.0	0.0	0.0	0.0	0.0

Q18 小学校の「安心・安全メール」とは別に、学童クラブ専用の災害時等メール配信システムがありましたら、利用したいかを教えてください。

学童クラブ専用の災害時等メール配信システムについて、「ぜひ利用したい」が53.9%で最も多く、次いで「利用したい」が31.2%となっている。

学年別では、2年生で「ぜひ利用したい」が全体平均より高くなっている。



※縦軸のカッコ内は、解答者数（人）

	合計 (人)	ぜひ 利用 したい (%)	利用 したい (%)	ど ち ら で も よ い (%)	利 用 し た く な い (%)
全体	901	53.9	31.2	14.7	0.2
1年生	398	53.3	32.7	14.1	0.0
2年生	305	56.7	29.2	13.8	0.3
3年生	160	51.9	31.9	15.6	0.6
4年生	33	51.5	27.3	21.2	0.0
5年生	5	20.0	40.0	40.0	0.0
6年生	0	0.0	0.0	0.0	0.0

5. 自由意見

Q20. その他、学童クラブに関するご意見・要望等があれば、ご自由にお書きください。

学童クラブに関する意見・要望等を聞いたところ、319人から延べ424件の貴重な意見をいただいた。下記に分類し、一覧を示す。

項目	件数	項目	件数
学童クラブ・職員への感謝・満足	215	高学年も含めた育成検討	7
定員の拡充・学童の増設	49	宿題・勉強の対応を充実してほしい	12
環境の高評価	2	部屋・設備が狭い・古い	3
三季休業時の受入れ	15	ユーフォーの学童化	1
学童クラブに通わせ続けたい	3	育成料金、延長料金の見直し	1
制度・規定の見直し	9	ユーフォーの利用時間が短い	2
イベントの好評価	14	習い事などのサービスがあるとよい	2
登降室の安全面の不安、要望	14	その他	6
三季休業時の食事提供について	6		
学童クラブの利用時間の調整要望	3		
グラウンド・外遊びの制限	3		
イベント内容を充実させてほしい	3		
役員制、保護者会参加が負担	3		
職員の対応に対する不満	9		
情報提供の強化	14		
子ども同士のトラブル・乱暴な子どもへの対応	4		
ユーフォーではサービス内容が不十分	1		
おやつの内容・対応について	11		
職員の配置の充実	7		
環境の改善	5		

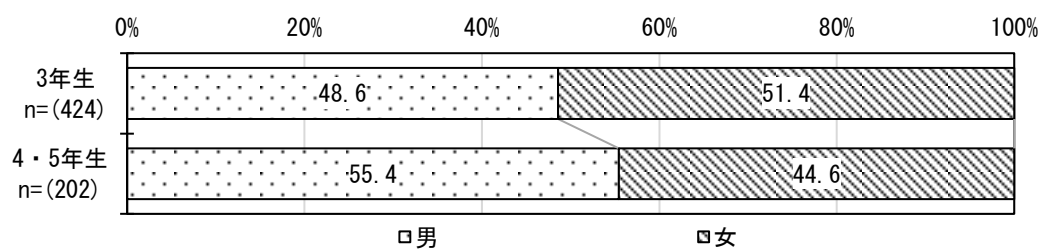
第3章 ユーフォー利用状況調査

1. 利用児童の属性

Q1 お子さんの性別を教えてください。

3年生では、「男」が48.6%、「女」が51.4%となっている。

4・5年生では、「男」が55.4%、「女」が44.6%となっている。

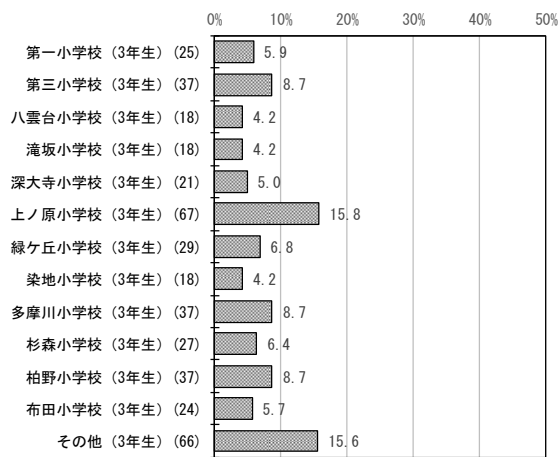


Q2 お子さんの通っている小学校を教えてください。

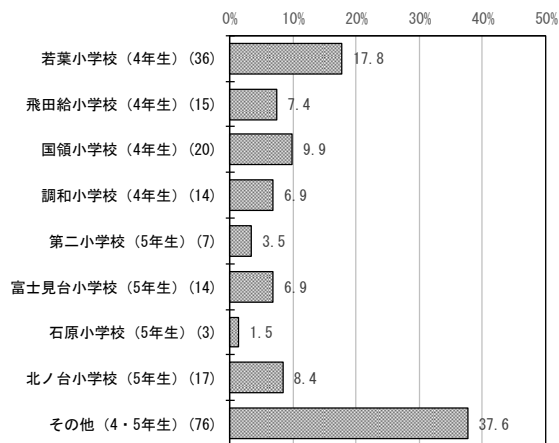
Q3 お子さんの現在の学年を教えてください。

本調査では、市内全20校から任意に抽出し、以下の小学校の3年生と4・5年生にアンケートを配付した。

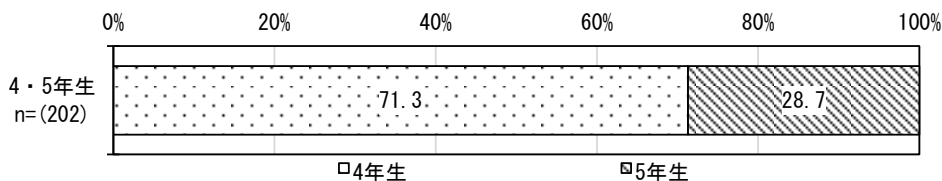
3年生では、通学先は、「上ノ原小学校」が15.8%で最も多く、次いで「第三小学校」、「多摩川小学校」、「柏野小学校」が8.7%などとなっている。4・5年生では、「若葉小学校」が17.8%で最も多く、次いで「国領小学校」が9.9%、「飛田給小学校」が7.4%などとなっている。学年は、「4年生」が71.3%、「5年生」が28.7%となっている。



※縦軸のカッコ内は、学校別の解答者数 (人)



※縦軸のカッコ内は、学校別の解答者数 (人)

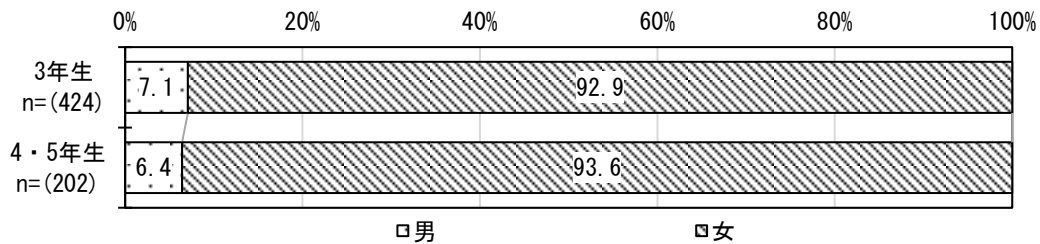


2. 利用児童の保護者（回答者）の属性

F 1 あなたの性別を教えてください。

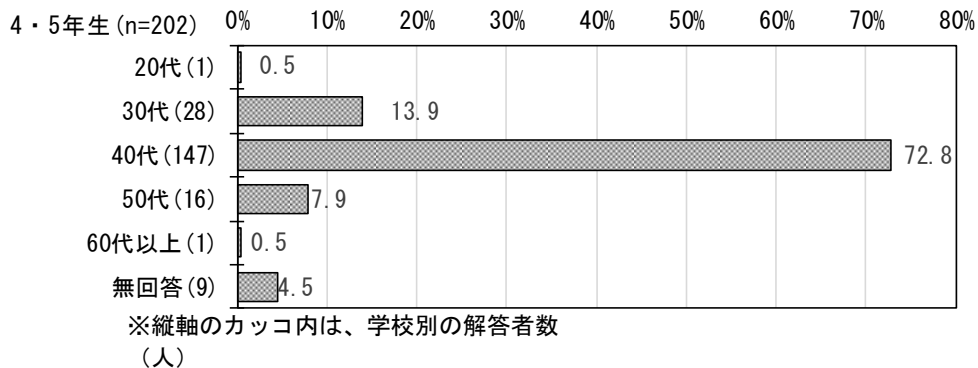
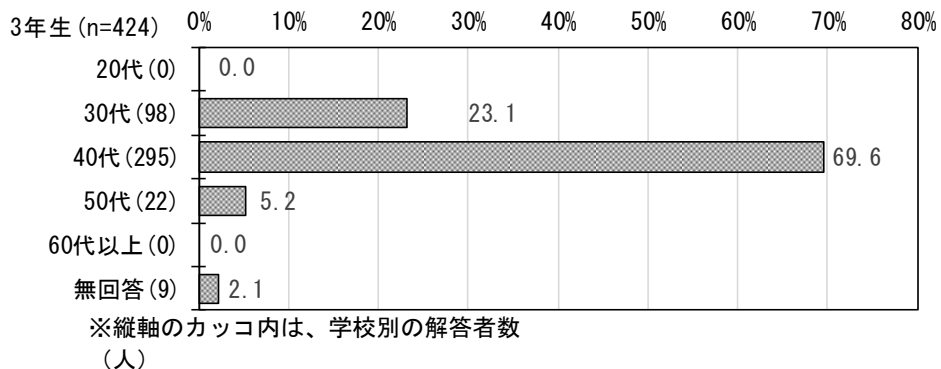
3年生では、「女」が92.9%、「男」が7.1%となっている。

4・5年生では、「女」が93.6%、「男」が6.4%となっている。



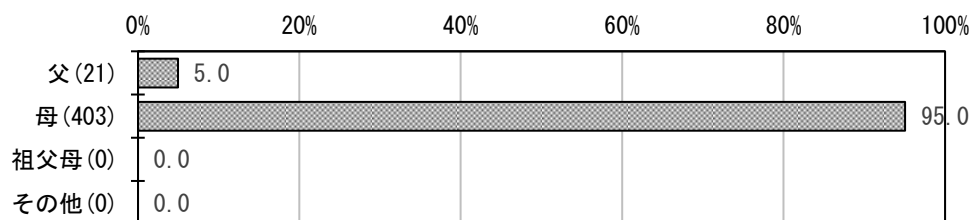
F 2 あなたの年齢を教えてください。

3年生では、「40代」が69.6%で最も多く、次いで「30代」が23.1%、「50代」が5.2%などとなっている。4・5年生では、「40代」が72.8%で最も多く、次いで「30代」が13.9%、「50代」が7.9%などとなっている。

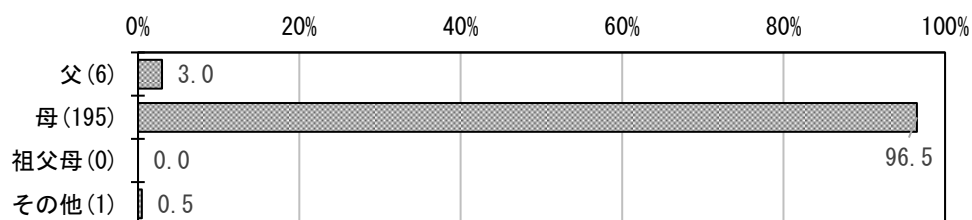


Q 4 お子さんとの続柄を教えてください。

3年生では、「母」が95.0%で最も多く、次いで「父」が5.0%などとなっている。4・5年生では、「母」が96.5%で最も多く、次いで「父」が3.0%などとなっている。



※縦軸のカッコ内は、学校別の解答者数（人）



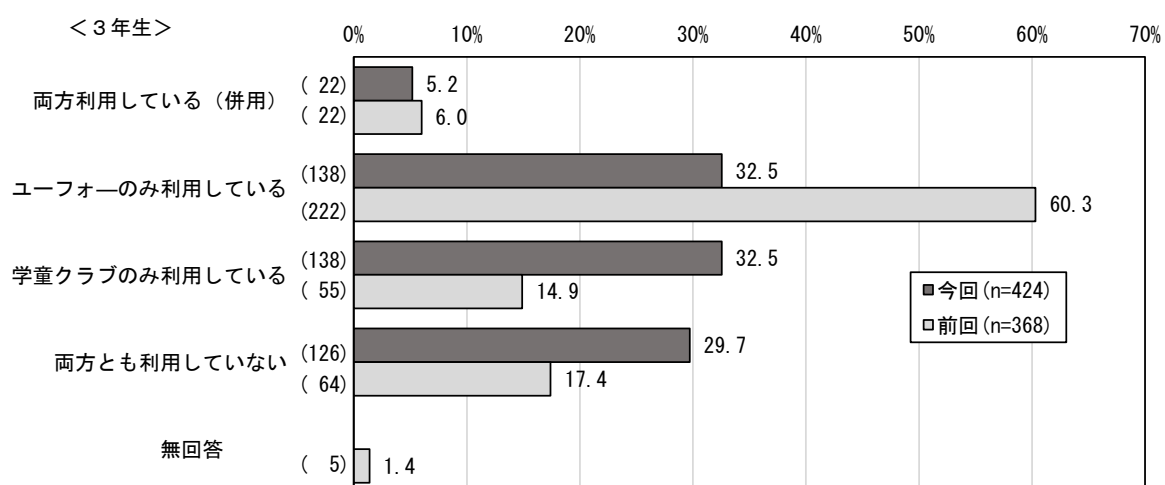
※縦軸のカッコ内は、学校別の解答者数（人）

3. ユーフォーの利用状況について

Q5 ユーフォーと学童クラブをどのように利用していますか。(○は1つ)

「ユーフォーのみ利用している」、「学童クラブのみ利用している」が32.5%で最も多く、次いで「両方とも利用していない」が29.7%、「両方利用している（併用）」が5.2%などとなっている。

前回調査と比べ「両方とも利用していない」が12.3ポイント増加しており、「ユーフォーのみ利用している」は27.8ポイント減少している。

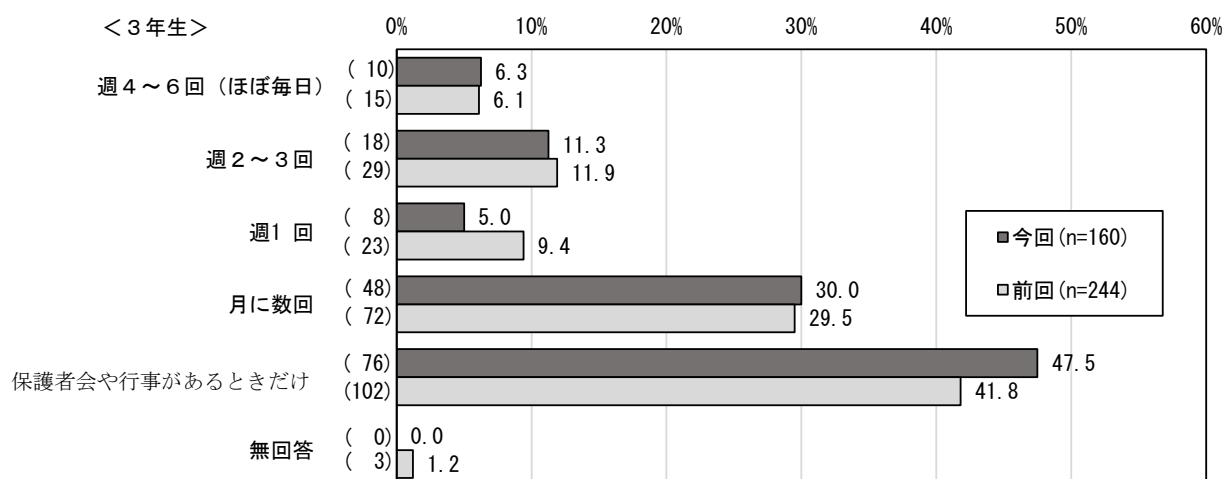


【ユーフォーを利用している方のみ】

Q7 ユーフォーに週に何回ぐらい行きますか。(○は1つ)

3年生では、「保護者会や行事があるときだけ」が47.5%で最も多く、次いで「月に数回」が30.0%、「週2～3回」が11.3%などとなっている。

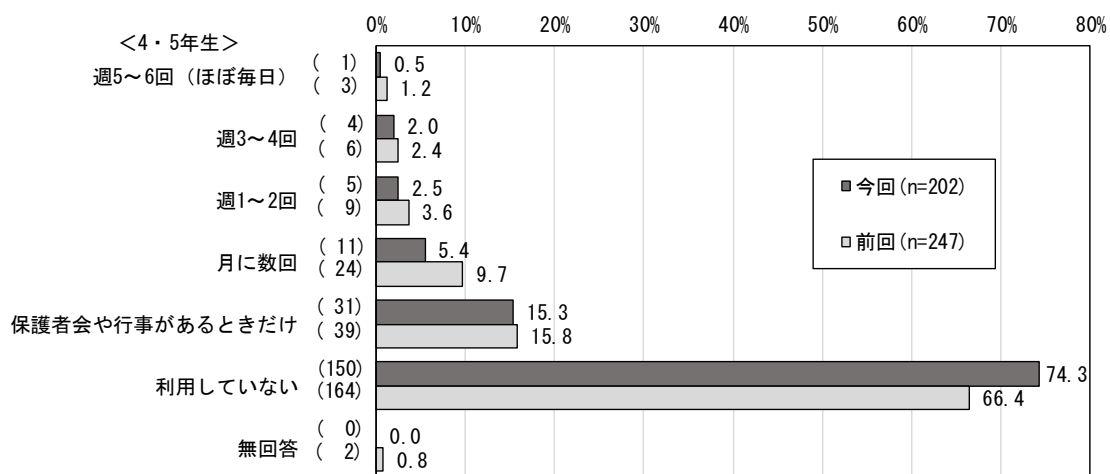
前回調査と比べ「週2～3回」が0.6ポイント減少しており、「週4～6回（ほぼ毎日）」は0.2ポイント増加している。



利用別集計 (3年生)	合計 (人)	ほぼ週4～6回 (%)	週2～3回 (%)	週1回 (%)	月に数回 (%)	保護者会や行事があるときだけ (%)
全体	160	6.3	11.3	5.0	30.0	47.5
ユーフォー・学童を併用している	22	13.6	4.5	4.5	22.7	54.5
ユーフォーのみ利用している	138	5.1	12.3	5.1	31.2	46.4

4・5年生では、「利用していない」が74.3%で最も多く、次いで「保護者会や行事があるときだけ」が15.3%、「月に数回」が5.4%などとなっている。

前回調査と比べ「利用していない」が7.9ポイント増加しており、「月に数回」は4.3ポイント減少している。



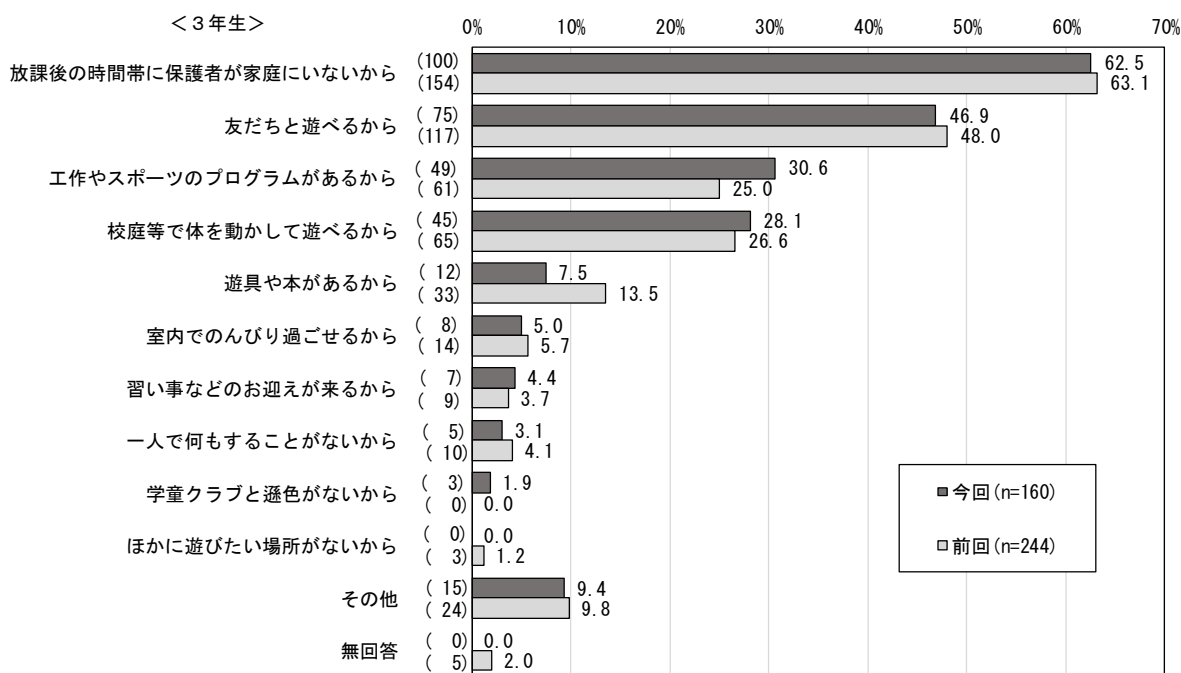
※縦軸のカッコ内は、項目毎の解答者数（人）

【ユーフォーを利用している方のみ】

Q9 ユーフォーをどのような理由から利用していますか。(〇は主にあてはまるもの3つまで)

3年生では、「放課後の時間帯に保護者が家庭にいないから」が62.5%で最も多く、次いで「友だちと遊べるから」が46.9%、「工作やスポーツのプログラムがあるから」が30.6%などとなっている。

前回調査と比べ「工作やスポーツのプログラムがあるから」が5.6ポイント増加しており、「校庭等で体を動かして遊べるから」は1.5ポイント増加している。

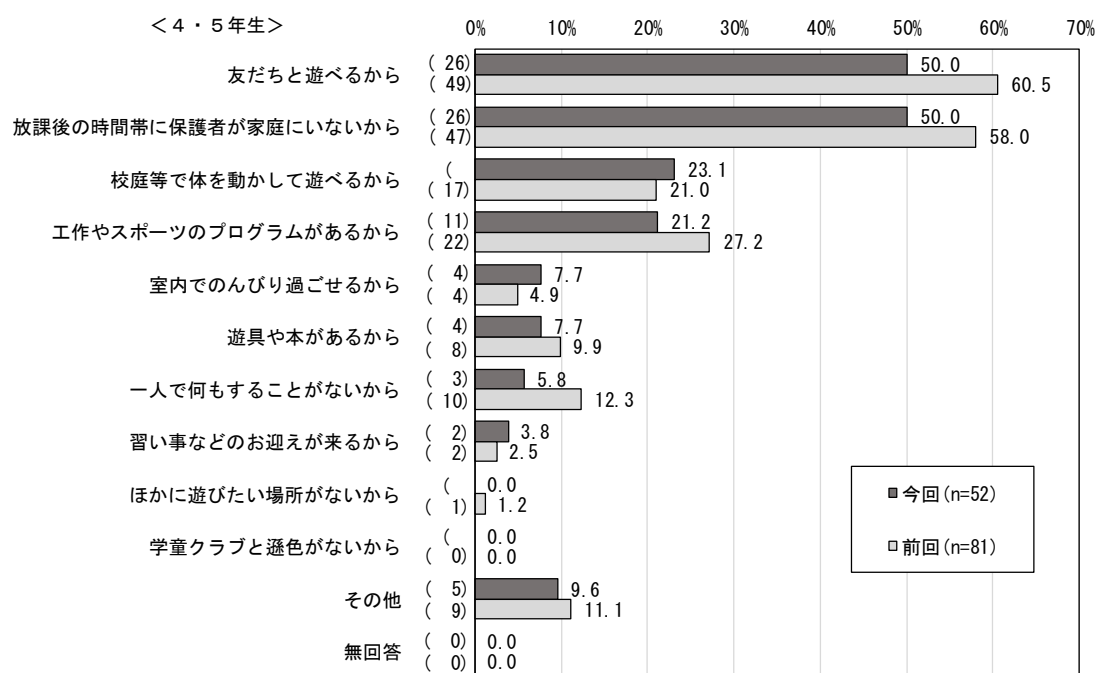


※縦軸のカッコ内は、項目毎の解答者数（人）

利用別集計 (3年生)	合計 (人)	放課後の時間帯に保護者が家庭にいないから (%)	友だちと遊べるから (%)	工作やスポーツのプログラムがあるから (%)	校庭等で体を動かして遊べるから (%)	遊具や本があるから (%)	室内でのんびり過ごせるから (%)	習い事などのお迎えが来るから (%)	一人で何もすることがないから (%)	学童クラブと遜色がないから (%)	ほかに遊びたい場所がないから (%)	その他 (%)
全体	160	62.5	46.9	30.6	28.1	7.5	5.0	4.4	3.1	1.9	0.0	9.4
ユーフォー・学童を併用している	22	59.1	45.5	22.7	27.3	0.0	0.0	4.5	0.0	0.0	0.0	4.5
ユーフォーのみ利用している	138	63.0	47.1	31.9	28.3	8.7	5.8	4.3	3.6	2.2	0.0	10.1

4・5年生では、「友だちと遊べるから」、「放課後の時間帯に保護者が家庭にいないから」が50.0%で最も高く、「校庭等で体を動かして遊べるから」が23.1%などとなっている。

前回調査と比べ「友達と遊べるから」が10.5ポイント減少しており、「室内でのんびり過ごせるから」は2.8ポイント増加している。



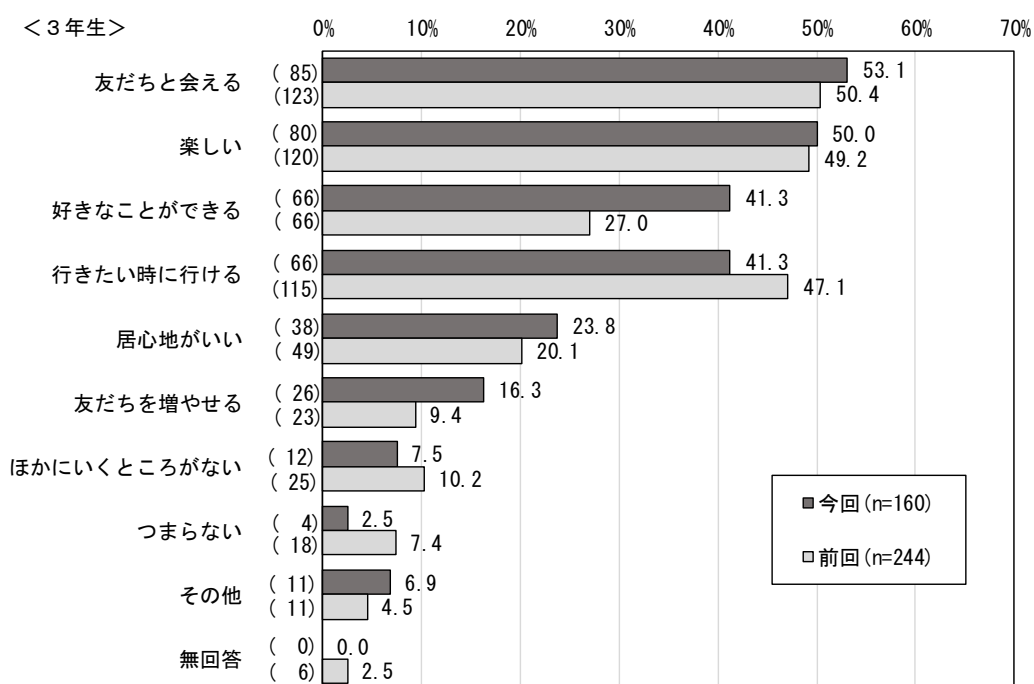
※縦軸のカッコ内は、項目毎の解答者数（人）

【ユーフォーを利用している方のみ】

Q10 ユーフォーの時間をどんなふうに感じていますか。(〇はあてはまるものすべて)

3年生では、「友だちと会える」が53.1%で最も多く、次いで「楽しい」が50.0%、「好きなことができる」、「行きたい時に行ける」が41.3%などとなっている。

前回調査と比べ「好きなことができる」が14.3ポイント増加しており、「行きたい時に行ける」は5.8ポイント減少している。

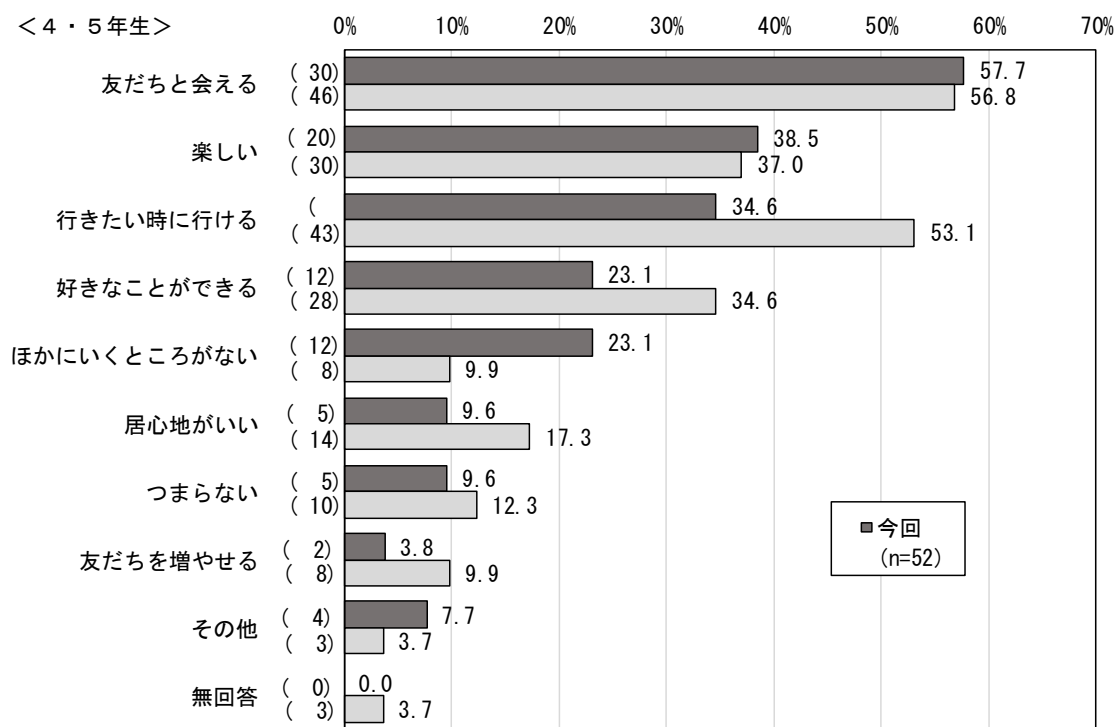


※縦軸のカッコ内は、項目毎の解答者数（人）

利用別集計 (3年生)	合計 (人)	友だちと会える	楽しい	好きなことができる	行きたい時に行ける	居心地がいい	友だちを増やせる	ほかにいくところがない	つまらない	その他
全体	160	53.1	50.0	41.3	41.3	23.8	16.3	7.5	2.5	6.9
ユーフォー・学童を併用している	22	59.1	31.8	36.4	31.8	9.1	9.1	9.1	0.0	13.6
ユーフォーのみ利用している	138	52.2	52.9	42.0	42.8	26.1	17.4	7.2	2.5	5.8

4・5年生では、「友だちと会える」が57.7%で最も多く、次いで「楽しい」が38.5%、「行きたい時に行ける」が34.6%などとなっている。

前回調査と比べ「行きたい時に行ける」が18.5ポイント減少しており、「好きなことができる」は11.5ポイント減少している。



※縦軸のカッコ内は、項目毎の解答者数（人）

【ユーフォーを利用しており、つまらないと回答した方のみ】

Q11 ユーフォーはどのような理由でつまらないと感じますか。(自由記入)

ユーフォーを利用している方につまらない理由を聞いたところ、3年生では、4人から延べ5件の意見をいただいた。4・5年生では、5人から延べ5件の意見をいただいた。下記に分類し、一覧を示す。

(3年生)

項目	件数
友達が行かないから	2
制限が多い(外遊び等)	1
遊具が乏しい	2

(4・5年生)

項目	件数
遊具が乏しい	1
同学年の友達がいらない	2
制限が多い(外遊び等)	1
職員の対応に不満がある	1

【ユーフォーを利用している方のみ（3年生）】

Q13 現在利用しているユーフォーについて、以下の項目で該当する満足度をお選びください。

3年生で、満足度が最も高い項目は「施設への信頼・安心感」で97.5%となっている。次いで「保護者への接し方」が95.0%、「保護者への情報提供（ユーフォーだよりなど）」が93.8%などとなっている。

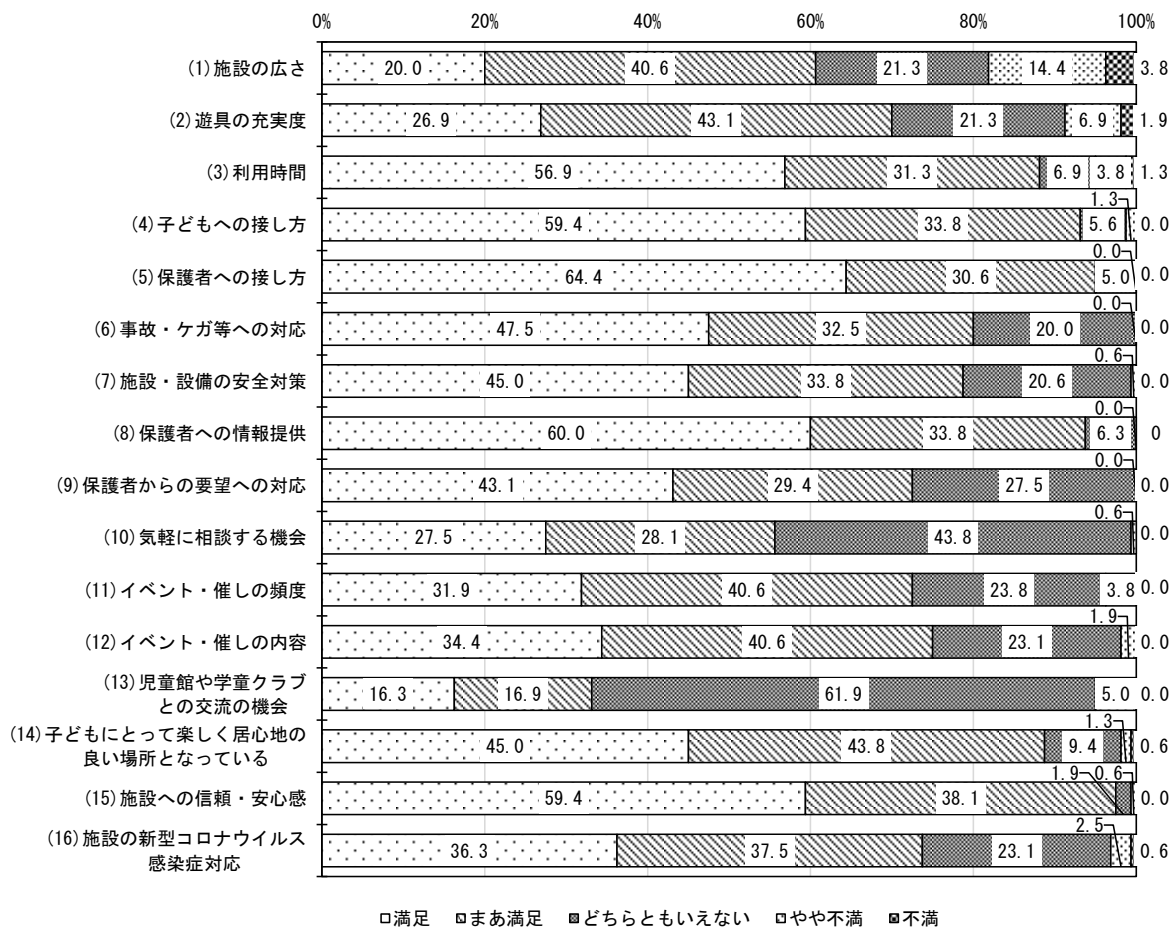
不満度が最も高い項目は「施設の広さ」で18.1%となっている。次いで「遊具の充実度」が8.8%、「利用時間（開始・終了時間）」が5.0%などとなっている。

○満足度（「やや満足」と「満足」をあわせた割合）上位5項目

項目		割合 (%)
上位5項目	(156) 施設への信頼・安心感	97.5
	(152) 保護者への接し方	95.0
	(150) 保護者への情報提供（ユーフォーだよりなど）	93.8
	(149) 子どもへの接し方	93.1
	(142) 子どもにとって楽しく居心地の良い場所となっている	88.8

○不満度（「やや不満」と「不満」をあわせた割合）上位5項目

項目		割合 (%)
上位5項目	(29) 施設の広さ	18.1
	(14) 遊具の充実度	8.8
	(8) 利用時間（開始・終了時間）	5.0
	(8) 児童館や学童クラブとの交流の機会	5.0
	(6) イベント・催しの頻度	3.8



【ユーフォーを利用している方のみ（４・５年生）】

Q13 現在利用しているユーフォーについて、以下の項目で該当する満足度をお選びください。

４・５年生で、満足度が最も高い項目は「利用時間（開始・終了時間）」、「保護者への接し方」「施設への信頼・安心感」で84.6%となっている。

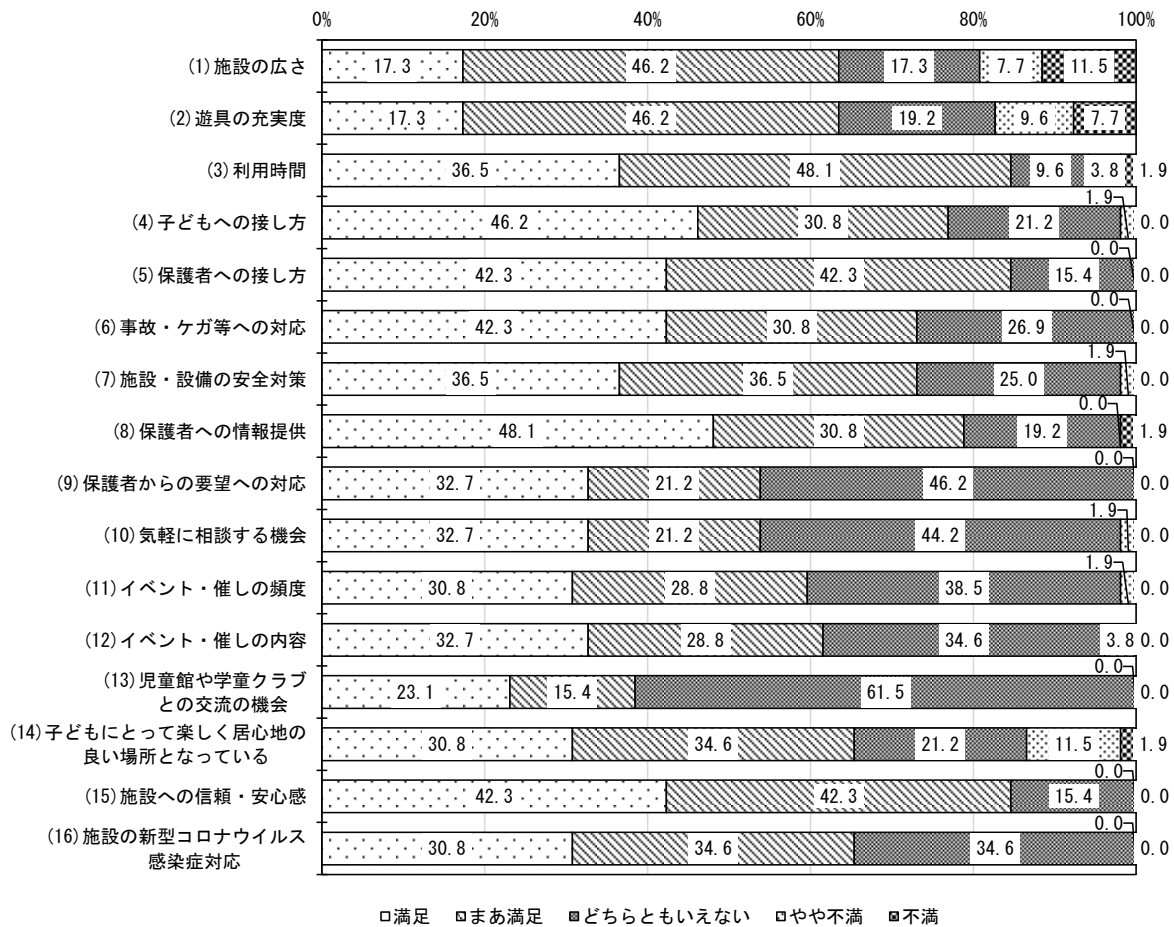
不満度が最も高い項目は「施設の広さ」で19.2%となっている。次いで「遊具の充実度」が17.3%、「子どもにとって楽しく居心地の良い場所となっている」13.5%などとなっている。

○満足度（「やや満足」と「満足」をあわせた割合）上位5項目

項目		割合 (%)
上位5項目	(44) 利用時間（開始・終了時間）	84.6
	(44) 保護者への接し方	84.6
	(44) 施設への信頼・安心感	84.6
	(41) 保護者への情報提供（ユーフォーだよりなど）	78.8
	(40) 子どもへの接し方	76.9

○不満度（「やや不満」と「不満」をあわせた割合）上位5項目

項目		割合 (%)
上位5項目	(10) 施設の広さ	19.2
	(9) 遊具の充実度	17.3
	(7) 子どもにとって楽しく居心地の良い場所となっている	13.5
	(3) 利用時間（開始・終了時間）	5.8
	(2) イベント・催しの内容	3.8



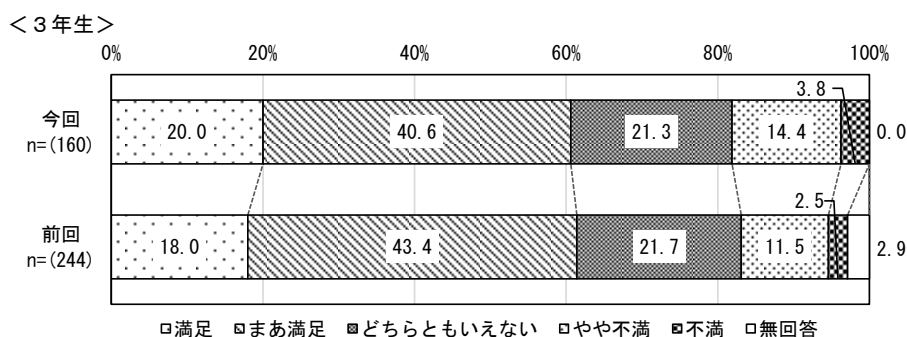
◇ユーフォーの利用状況【各項目の学校別】

(1) 施設の広さ

3年生では、「まあ満足」が40.6%で最も多く、次いで「どちらともいえない」が21.3%、「満足」が20.0%と続いている。前回調査と比べ「満足」が2.0ポイント増加しているが、「まあ満足」は2.8ポイント減少しているため、満足度は前回調査とほぼ同じ。

4・5年生では、「まあ満足」が46.2%で最も多く、次いで「満足」、「どちらともいえない」が17.3%と続いている。前回調査と比べ「満足」が3.7ポイント増加し、「まあ満足」も6.7ポイント増加しているため、満足度は10.4ポイント増加している。

小学校別では、「どちらともいえない」が多い学校もあるが、おおむね「まあ満足」の割合が多い。

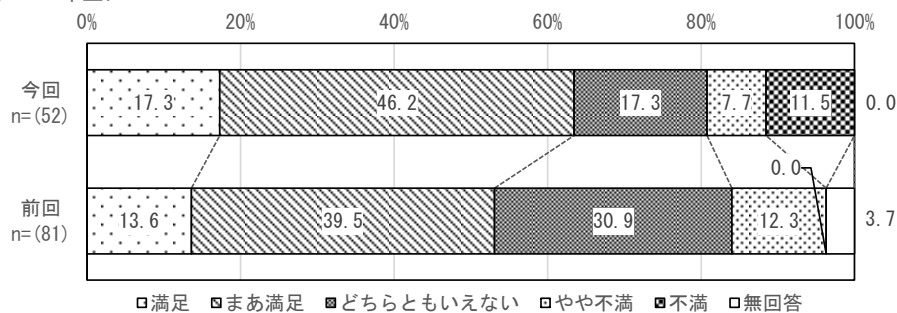


学校別集計	合計 (人)	満足 (%)	まあ満足 (%)	どちらともいえない (%)	やや不満 (%)	不満 (%)
全体	160	20.0	40.6	21.3	14.4	3.8
第一小学校 (3年生)	12	8.3	50.0	33.3	8.3	0.0
第三小学校 (3年生)	13	15.4	46.2	15.4	23.1	0.0
八雲台小学校 (3年生)	9	0.0	55.6	22.2	11.1	11.1
滝坂小学校 (3年生)	9	0.0	44.4	11.1	33.3	11.1
深大寺小学校 (3年生)	14	35.7	28.6	28.6	7.1	0.0
上ノ原小学校 (3年生)	25	8.0	36.0	28.0	28.0	0.0
緑ヶ丘小学校 (3年生)	18	16.7	44.4	16.7	22.2	0.0
染地小学校 (3年生)	7	42.9	14.3	28.6	0.0	14.3
多摩川小学校 (3年生)	11	0.0	45.5	18.2	27.3	9.1
杉森小学校 (3年生)	8	50.0	37.5	0.0	0.0	12.5
柏野小学校 (3年生)	18	38.9	38.9	16.7	0.0	5.6
布田小学校 (3年生)	10	30.0	30.0	40.0	0.0	0.0
その他 (3年生)	6	33.3	66.7	0.0	0.0	0.0

利用別集計 (3年生)	合計 (人)	満足 (%)	まあ満足 (%)	どちらともいえない (%)	やや不満 (%)	不満 (%)
全体	160	20.0	40.6	21.3	14.4	3.8
ユーフォー・学童を併用している	22	13.6	36.4	22.7	22.7	4.5
ユーフォーのみ利用している	138	21.0	41.3	21.0	13.0	3.6

3年生の「やや不満」、「不満」の理由としては、「狭い・保護者会時に狭く感じる」(27件)などの意見があった。

< 4・5年生 >



学校別集計 (4・5年生)	合計 (人)	満足 (%)	まあ満足 (%)	どちらともいえない (%)	やや不満 (%)	不満 (%)
全体	52	17.3	46.2	17.3	7.7	11.5
若葉小学校 (4年生)	6	0.0	66.7	16.7	0.0	16.7
飛田給小学校 (4年生)	8	25.0	62.5	0.0	0.0	12.5
国領小学校 (4年生)	12	16.7	58.3	8.3	16.7	0.0
調和小学校 (4年生)	3	33.3	33.3	33.3	0.0	0.0
第二小学校 (5年生)	4	25.0	50.0	25.0	0.0	0.0
富士見台小学校 (5年生)	2	0.0	50.0	50.0	0.0	0.0
石原小学校 (5年生)	1	100.0	0.0	0.0	0.0	0.0
北ノ台小学校 (5年生)	4	0.0	25.0	50.0	0.0	25.0
その他 (4・5年生)	12	16.7	25.0	16.7	16.7	25.0

4・5年生の「やや不満」、「不満」の理由としては、「狭い」(10件)、などの意見があった。

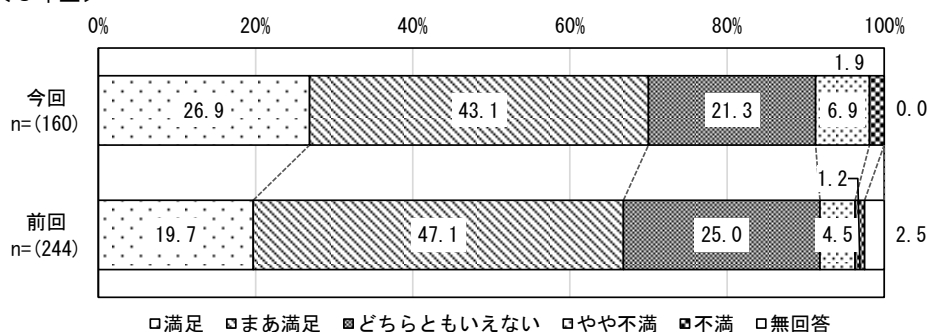
(2) 遊具の充実度

3年生では、「まあ満足」が43.1%で最も多く、次いで「満足」が26.9%、「どちらともいえない」が21.3%と続いている。前回調査と比べ「満足」が7.2ポイント増加し、「まあ満足」は4.0ポイント減少しているが、満足度は3.2ポイント増加している。

4・5年生では、「まあ満足」が46.2%で最も多く、次いで「どちらともいえない」が19.2%、「満足」が17.3%と続いている。前回調査と比べ「満足」が3.7ポイント減少しているが、「まあ満足」は3.0ポイント増加しているため、満足度は前回調査とほぼ同じ。

小学校別では、おおむね「まあ満足」の割合が多い。

<3年生>

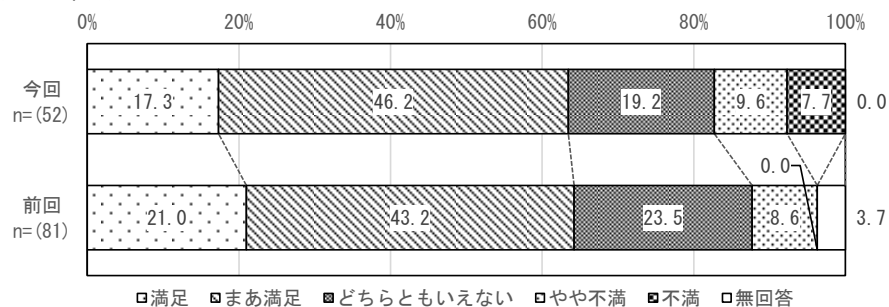


学校別集計 (3年生)	合計 (人)	満足 (%)	まあ満足 (%)	どちらともいえない (%)	やや不満 (%)	不満 (%)
全体	160	26.9	43.1	21.3	6.9	1.9
第一小学校 (3年生)	12	16.7	58.3	8.3	16.7	0.0
第三小学校 (3年生)	13	23.1	46.2	15.4	7.7	7.7
八雲台小学校 (3年生)	9	44.4	33.3	22.2	0.0	0.0
滝坂小学校 (3年生)	9	22.2	55.6	22.2	0.0	0.0
深大寺小学校 (3年生)	14	21.4	57.1	14.3	7.1	0.0
上ノ原小学校 (3年生)	25	12.0	44.0	28.0	16.0	0.0
緑ヶ丘小学校 (3年生)	18	27.8	38.9	22.2	5.6	5.6
染地小学校 (3年生)	7	42.9	0.0	42.9	0.0	14.3
多摩川小学校 (3年生)	11	36.4	27.3	36.4	0.0	0.0
杉森小学校 (3年生)	8	37.5	37.5	12.5	12.5	0.0
柏野小学校 (3年生)	18	38.9	44.4	11.1	5.6	0.0
布田小学校 (3年生)	10	20.0	50.0	30.0	0.0	0.0
その他 (3年生)	6	33.3	50.0	16.7	0.0	0.0

利用別集計 (3年生)	合計 (人)	満足 (%)	まあ満足 (%)	どちらともいえない (%)	やや不満 (%)	不満 (%)
全体	160	26.9	43.1	21.3	6.9	1.9
ユーフォー・学童を併用している	22	22.7	50.0	13.6	9.1	4.5
ユーフォーのみ利用している	138	27.5	42.0	22.5	6.5	1.4

3年生の「やや不満」、「不満」の理由としては、「遊具が少ない」(13件)などの意見があった。

< 4・5年生 >



学校別集計 (4・5年生)	合計 (人)	満足 (%)	まあ満足 (%)	どちらともいえない (%)	やや不満 (%)	不満 (%)
全体	52	17.3	46.2	19.2	9.6	7.7
若葉小学校 (4年生)	6	0.0	50.0	16.7	33.3	0.0
飛田給小学校 (4年生)	8	12.5	50.0	25.0	0.0	12.5
国領小学校 (4年生)	12	25.0	50.0	16.7	8.3	0.0
調和小学校 (4年生)	3	0.0	66.7	33.3	0.0	0.0
第二小学校 (5年生)	4	0.0	100.0	0.0	0.0	0.0
富士見台小学校 (5年生)	2	0.0	0.0	100.0	0.0	0.0
石原小学校 (5年生)	1	100.0	0.0	0.0	0.0	0.0
北ノ台小学校 (5年生)	4	50.0	50.0	0.0	0.0	0.0
その他 (4・5年生)	12	16.7	25.0	16.7	16.7	25.0

4・5年生の「やや不満」、「不満」の理由としては、「遊具が少ない」(8件)などの意見があった。

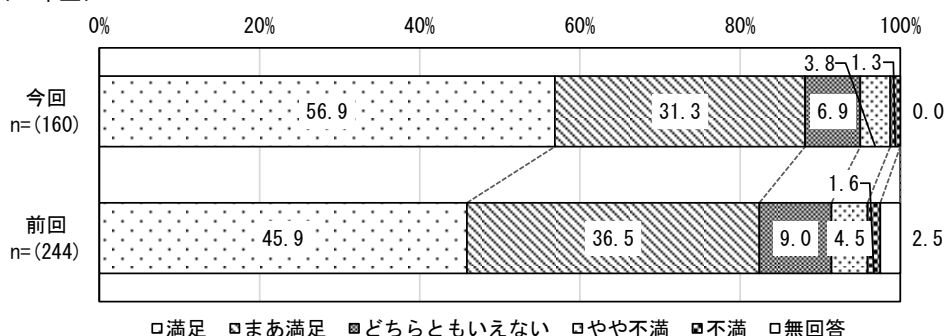
(3) 利用時間（開始・終了時間）

3年生では、「満足」が56.9%で最も多く、次いで「まあ満足」が31.3%、「どちらともいえない」が6.9%と続いている。前回調査と比べ「満足」が11.0ポイント増加し、「まあ満足」は5.2ポイント減少しているが、満足度は5.8ポイント増加している。

4・5年生では、「まあ満足」が48.1%で最も多く、次いで「満足」が36.5%、「どちらともいえない」が9.6%と続いている。前回調査と比べ「満足」が12.9ポイント減少しているが、「まあ満足」は13.5ポイント増加しているため、満足度は前回調査とほぼ同じ。

小学校別では、おおむね「満足」、「まあ満足」の割合が多い。

<3年生>

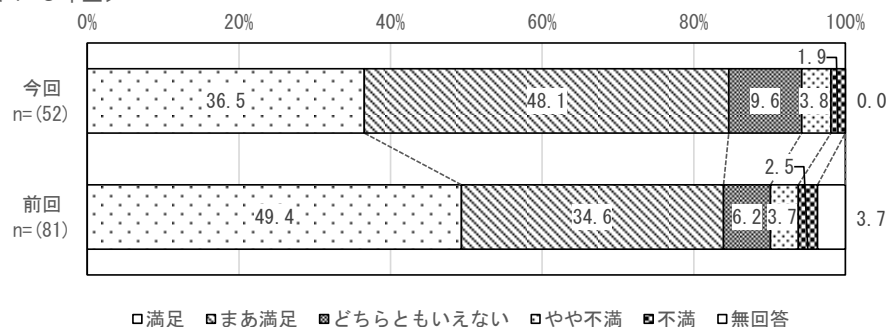


学校別集計（3年生）	合計（人）	満足 (%)	まあ満足 (%)	どちらともいえない (%)	やや不満 (%)	不満 (%)
全体	160	56.9	31.3	6.9	3.8	1.3
第一小学校（3年生）	12	50.0	33.3	8.3	8.3	0.0
第三小学校（3年生）	13	61.5	30.8	7.7	0.0	0.0
八雲台小学校（3年生）	9	55.6	33.3	11.1	0.0	0.0
滝坂小学校（3年生）	9	33.3	22.2	22.2	22.2	0.0
深大寺小学校（3年生）	14	64.3	28.6	7.1	0.0	0.0
上ノ原小学校（3年生）	25	52.0	40.0	4.0	0.0	4.0
緑ヶ丘小学校（3年生）	18	55.6	33.3	5.6	5.6	0.0
染地小学校（3年生）	7	71.4	0.0	28.6	0.0	0.0
多摩川小学校（3年生）	11	36.4	63.6	0.0	0.0	0.0
杉森小学校（3年生）	8	87.5	12.5	0.0	0.0	0.0
柏野小学校（3年生）	18	61.1	27.8	5.6	0.0	5.6
布田小学校（3年生）	10	60.0	30.0	0.0	10.0	0.0
その他（3年生）	6	66.7	16.7	0.0	16.7	0.0

利用別集計（3年生）	合計（人）	満足 (%)	まあ満足 (%)	どちらともいえない (%)	やや不満 (%)	不満 (%)
全体	160	56.9	31.3	6.9	3.8	1.3
ユーフォー・学童を併用している	22	31.8	40.9	9.1	9.1	9.1
ユーフォーのみ利用している	138	60.9	29.7	6.5	2.9	0.0

3年生の「やや不満」、「不満」の理由としては、「終了時間を延ばしてほしい」（6件）などの意見があった。

< 4・5年生 >



学校別集計 (4・5年生)	合計 (人)	満足 (%)	まあ満足 (%)	どちらともいえない (%)	やや不満 (%)	不満 (%)
全体	52	36.5	48.1	9.6	3.8	1.9
若葉小学校 (4年生)	6	33.3	66.7	0.0	0.0	0.0
飛田給小学校 (4年生)	8	50.0	50.0	0.0	0.0	0.0
国領小学校 (4年生)	12	25.0	50.0	25.0	0.0	0.0
調和小学校 (4年生)	3	100.0	0.0	0.0	0.0	0.0
第二小学校 (5年生)	4	50.0	50.0	0.0	0.0	0.0
富士見台小学校 (5年生)	2	0.0	100.0	0.0	0.0	0.0
石原小学校 (5年生)	1	100.0	0.0	0.0	0.0	0.0
北ノ台小学校 (5年生)	4	50.0	25.0	0.0	0.0	25.0
その他 (4・5年生)	12	16.7	50.0	16.7	16.7	0.0

4・5年生の「やや不満」、「不満」の理由としては、「終了時間を延ばしてほしい」(3件)などの意見があった。

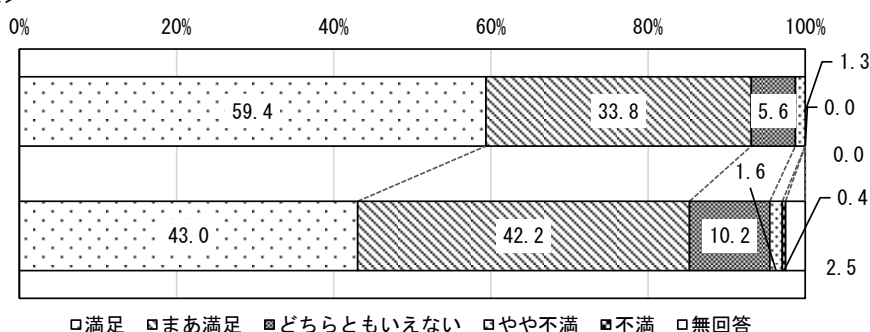
(4) 子どもへの接し方

3年生では、「満足」が59.4%で最も多く、次いで「まあ満足」が33.8%、「どちらともいえない」が5.6%と続いている。前回調査と比べ「満足」が16.4ポイント増加し、「まあ満足」は8.4ポイント減少しているが、満足度は8.0ポイント増加している。

4・5年生では、「満足」が46.2%で最も多く、次いで「まあ満足」が30.8%、「どちらともいえない」が21.2%と続いている。前回調査と比べ「満足」が8.1ポイント減少し、「まあ満足」も1.3ポイント減少しているため、満足度は9.4ポイント減少している。

小学校別では、おおむね「満足」、「まあ満足」の割合が多い。

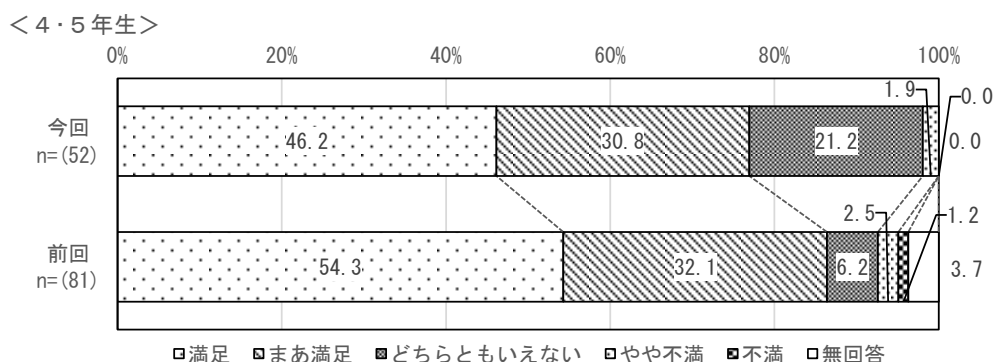
<3年生>



学校別集計 (3年生)	合計 (人)	満足 (%)	まあ満足 (%)	どちらともいえない (%)	やや不満 (%)	不満 (%)
全体	160	59.4	33.8	5.6	1.3	0.0
第一小学校 (3年生)	12	33.3	50.0	16.7	0.0	0.0
第三小学校 (3年生)	13	53.8	46.2	0.0	0.0	0.0
八雲台小学校 (3年生)	9	55.6	33.3	0.0	11.1	0.0
滝坂小学校 (3年生)	9	11.1	66.7	22.2	0.0	0.0
深大寺小学校 (3年生)	14	71.4	14.3	14.3	0.0	0.0
上ノ原小学校 (3年生)	25	64.0	32.0	4.0	0.0	0.0
緑ヶ丘小学校 (3年生)	18	66.7	27.8	0.0	5.6	0.0
染地小学校 (3年生)	7	71.4	28.6	0.0	0.0	0.0
多摩川小学校 (3年生)	11	72.7	27.3	0.0	0.0	0.0
杉森小学校 (3年生)	8	50.0	50.0	0.0	0.0	0.0
柏野小学校 (3年生)	18	61.1	27.8	11.1	0.0	0.0
布田小学校 (3年生)	10	70.0	30.0	0.0	0.0	0.0
その他 (3年生)	6	83.3	16.7	0.0	0.0	0.0

利用別集計 (3年生)	合計 (人)	満足 (%)	まあ満足 (%)	どちらともいえない (%)	やや不満 (%)	不満 (%)
全体	160	59.4	33.8	5.6	1.3	0.0
ユーフォー・学童を併用している	22	36.4	54.5	9.1	0.0	0.0
ユーフォーのみ利用している	138	63.0	30.4	5.1	1.4	0.0

3年生の「やや不満」、「不満」の理由としては、「接し方が優しくない」(2件)などの意見があった。



学校別集計 (4・5年生)	合計 (人)	満足 (%)	まあ満足 (%)	どちらともいえない (%)	やや不満 (%)	不満 (%)
全体	52	46.2	30.8	21.2	1.9	0.0
若葉小学校 (4年生)	6	33.3	50.0	16.7	0.0	0.0
飛田給小学校 (4年生)	8	62.5	25.0	12.5	0.0	0.0
国領小学校 (4年生)	12	41.7	25.0	25.0	8.3	0.0
調和小学校 (4年生)	3	66.7	33.3	0.0	0.0	0.0
第二小学校 (5年生)	4	50.0	0.0	50.0	0.0	0.0
富士見台小学校 (5年生)	2	50.0	50.0	0.0	0.0	0.0
石原小学校 (5年生)	1	0.0	100.0	0.0	0.0	0.0
北ノ台小学校 (5年生)	4	25.0	50.0	25.0	0.0	0.0
その他 (4・5年生)	12	50.0	25.0	25.0	0.0	0.0

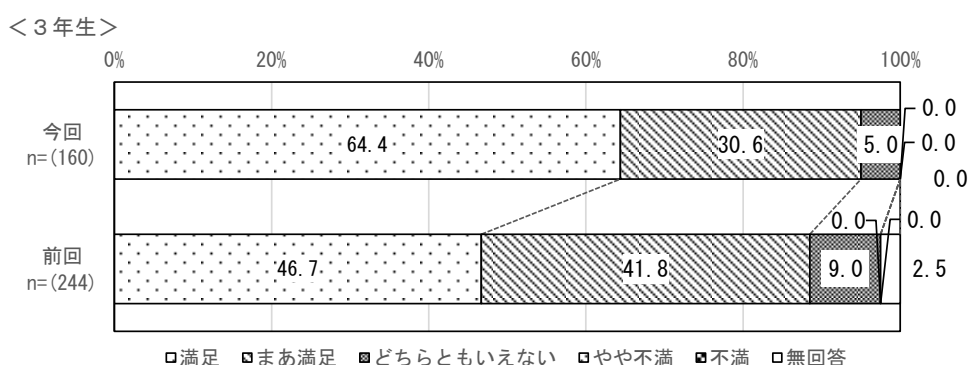
4・5年生の「やや不満」、「不満」の理由としては、「接し方がやさしくない」(1件)などの意見があった。

(5) 保護者への接し方

3年生では、「満足」が64.4%で最も多く、次いで「まあ満足」が30.6%、「どちらともいえない」が5.0%と続いている。前回調査と比べ「満足」が17.7ポイント増加し、「まあ満足」は11.2ポイント減少しているが、満足度は6.5ポイント増加している。

4・5年生では、「満足」、「まあ満足」が42.3%で最も多く、次いで「どちらともいえない」が15.4%と続いている。前回調査と比べ「満足」が7.1ポイント減少し、「まあ満足」は1.6ポイント増加しているが、満足度は5.5ポイント減少している。

小学校別では、おおむね「満足」、「まあ満足」の割合が多い。

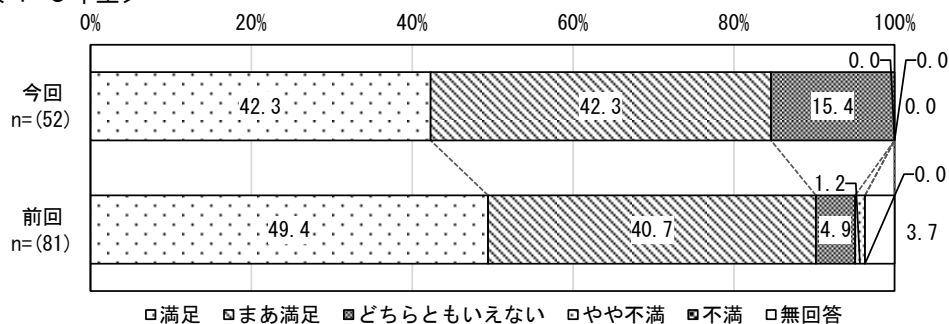


学校別集計 (3年生)	合計 (人)	満足 (%)	まあ満足 (%)	どちらともいえない (%)	やや不満 (%)	不満 (%)
全体	160	64.4	30.6	5.0	0.0	0.0
第一小学校 (3年生)	12	58.3	33.3	8.3	0.0	0.0
第三小学校 (3年生)	13	53.8	38.5	7.7	0.0	0.0
八雲台小学校 (3年生)	9	66.7	33.3	0.0	0.0	0.0
滝坂小学校 (3年生)	9	44.4	44.4	11.1	0.0	0.0
深大寺小学校 (3年生)	14	78.6	14.3	7.1	0.0	0.0
上ノ原小学校 (3年生)	25	76.0	20.0	4.0	0.0	0.0
緑ヶ丘小学校 (3年生)	18	66.7	33.3	0.0	0.0	0.0
染地小学校 (3年生)	7	71.4	28.6	0.0	0.0	0.0
多摩川小学校 (3年生)	11	72.7	18.2	9.1	0.0	0.0
杉森小学校 (3年生)	8	62.5	37.5	0.0	0.0	0.0
柏野小学校 (3年生)	18	50.0	44.4	5.6	0.0	0.0
布田小学校 (3年生)	10	70.0	30.0	0.0	0.0	0.0
その他 (3年生)	6	50.0	33.3	16.7	0.0	0.0

利用別集計 (3年生)	合計 (人)	満足 (%)	まあ満足 (%)	どちらともいえない (%)	やや不満 (%)	不満 (%)
全体	160	64.4	30.6	5.0	0.0	0.0
ユーフォー・学童を併用している	22	31.8	54.5	13.6	0.0	0.0
ユーフォーのみ利用している	138	69.6	26.8	3.6	0.0	0.0

3年生の「やや不満」、「不満」の理由に対する具体的な回答はなかった。

< 4・5年生 >



学校別集計 (4・5年生)	合計 (人)	満足 (%)	まあ満足 (%)	どちらともいえない (%)	やや不満 (%)	不満 (%)
全体	52	42.3	42.3	15.4	0.0	0.0
若葉小学校 (4年生)	6	33.3	66.7	0.0	0.0	0.0
飛田給小学校 (4年生)	8	50.0	50.0	0.0	0.0	0.0
国領小学校 (4年生)	12	33.3	50.0	16.7	0.0	0.0
調和小学校 (4年生)	3	66.7	33.3	0.0	0.0	0.0
第二小学校 (5年生)	4	75.0	0.0	25.0	0.0	0.0
富士見台小学校 (5年生)	2	50.0	50.0	0.0	0.0	0.0
石原小学校 (5年生)	1	0.0	100.0	0.0	0.0	0.0
北ノ台小学校 (5年生)	4	25.0	25.0	50.0	0.0	0.0
その他 (4・5年生)	12	41.7	33.3	25.0	0.0	0.0

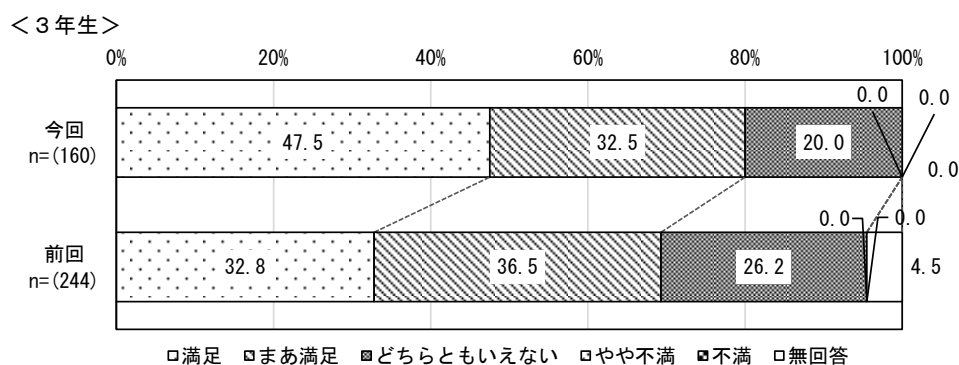
4・5年生の「やや不満」、「不満」の理由に対する具体的な回答はなかった。

(6) 事故・ケガ等への対応

3年生では、「満足」が47.5%で最も多く、次いで「まあ満足」が32.5%、「どちらともいえない」が20.0%と続いている。前回調査と比べ「満足」が14.7ポイント増加し、「まあ満足」は4.0ポイント減少しているが、満足度は10.7ポイント増加している。

4・5年生では、「満足」が42.3%で最も多く、次いで「まあ満足」が30.8%、「どちらともいえない」が26.9%と続いている。前回調査と比べ「満足」が7.7ポイント増加し、「まあ満足」は6.2ポイント減少しているが、満足度は1.5ポイント増加している。

小学校別では、「どちらともいえない」が多い学校もあるが、おおむね「満足」、「まあ満足」の割合が多い。

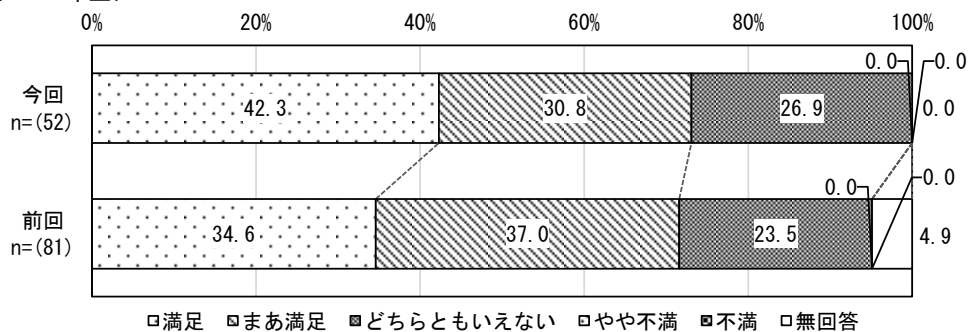


学校別集計 (3年生)	合計 (人)	満足 (%)	まあ満足 (%)	どちらともいえない (%)	やや不満 (%)	不満 (%)
全体	160	47.5	32.5	20.0	0.0	0.0
第一小学校 (3年生)	12	25.0	41.7	33.3	0.0	0.0
第三小学校 (3年生)	13	46.2	38.5	15.4	0.0	0.0
八雲台小学校 (3年生)	9	55.6	44.4	0.0	0.0	0.0
滝坂小学校 (3年生)	9	22.2	11.1	66.7	0.0	0.0
深大寺小学校 (3年生)	14	50.0	14.3	35.7	0.0	0.0
上ノ原小学校 (3年生)	25	40.0	28.0	32.0	0.0	0.0
緑ヶ丘小学校 (3年生)	18	55.6	44.4	0.0	0.0	0.0
染地小学校 (3年生)	7	71.4	14.3	14.3	0.0	0.0
多摩川小学校 (3年生)	11	36.4	54.5	9.1	0.0	0.0
杉森小学校 (3年生)	8	62.5	12.5	25.0	0.0	0.0
柏野小学校 (3年生)	18	55.6	33.3	11.1	0.0	0.0
布田小学校 (3年生)	10	50.0	50.0	0.0	0.0	0.0
その他 (3年生)	6	66.7	16.7	16.7	0.0	0.0

利用別集計 (3年生)	合計 (人)	満足 (%)	まあ満足 (%)	どちらともいえない (%)	やや不満 (%)	不満 (%)
全体	160	47.5	32.5	20.0	0.0	0.0
ユーフォー・学童を併用している	22	31.8	40.9	27.3	0.0	0.0
ユーフォーのみ利用している	138	50.0	31.2	18.8	0.0	0.0

3年生の「やや不満」、「不満」の理由に対する具体的な回答はなかった。

< 4・5年生 >



学校別集計 (4・5年生)	合計 (人)	満足 (%)	まあ満足 (%)	どちらともいえない (%)	やや不満 (%)	不満 (%)
全体	52	42.3	30.8	26.9	0.0	0.0
若葉小学校 (4年生)	6	33.3	50.0	16.7	0.0	0.0
飛田給小学校 (4年生)	8	50.0	25.0	25.0	0.0	0.0
国領小学校 (4年生)	12	41.7	25.0	33.3	0.0	0.0
調和小学校 (4年生)	3	66.7	33.3	0.0	0.0	0.0
第二小学校 (5年生)	4	75.0	0.0	25.0	0.0	0.0
富士見台小学校 (5年生)	2	50.0	0.0	50.0	0.0	0.0
石原小学校 (5年生)	1	0.0	100.0	0.0	0.0	0.0
北ノ台小学校 (5年生)	4	0.0	25.0	75.0	0.0	0.0
その他 (4・5年生)	12	41.7	41.7	16.7	0.0	0.0

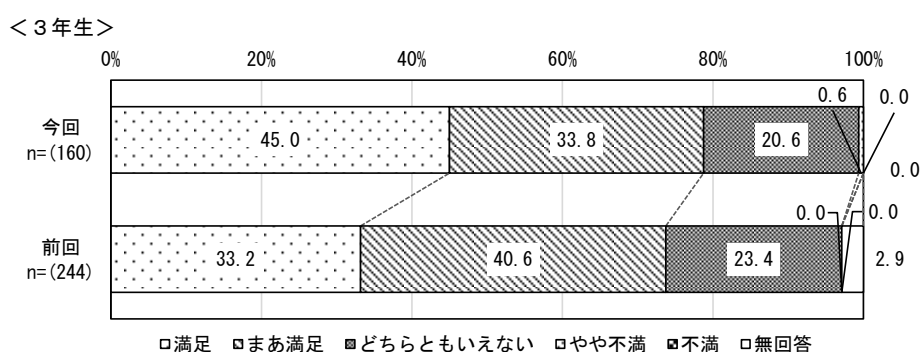
4・5年生の「やや不満」、「不満」の理由に対する具体的な回答はなかった。

(7) 施設・設備の安全対策(整理整頓・地震対策など)

3年生では、「満足」が45.0%で最も多く、次いで「満足」が33.8%、「どちらともいえない」が20.6%と続いている。前回調査と比べ「満足」が11.8ポイント増加しており、「まあ満足」は6.8ポイント減少しているが、満足度は5.0ポイント増加している。

4・5年生では、「満足」と「まあ満足」が36.5%で最も多く、次いで「どちらともいえない」が25.0%と続いている。前回調査と比べ「満足」と「まあ満足」は4.2ポイント減少しているため、満足度は8.4ポイント減少している。

小学校別では、「どちらともいえない」が多い学校もあるが、おおむね「満足」「まあ満足」の割合が多い。

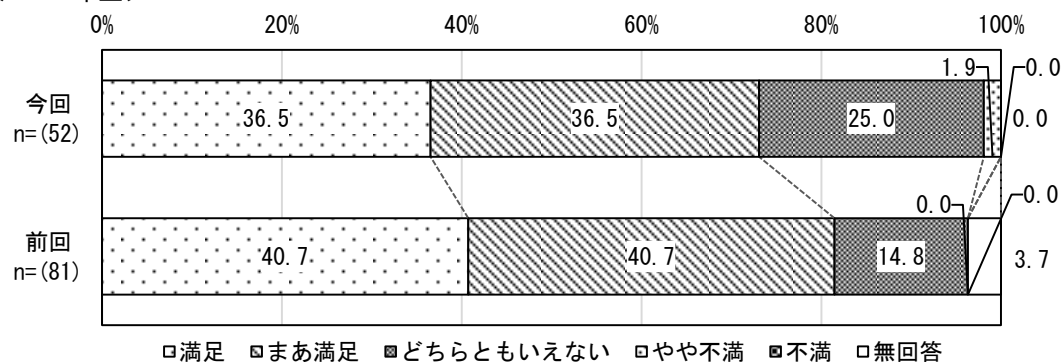


学校別集計 (3年生)	合計 (人)	満足 (%)	まあ満足 (%)	どちらともいえない (%)	やや不満 (%)	不満 (%)
全体	160	45.0	33.8	20.6	0.6	0.0
第一小学校 (3年生)	12	33.3	50.0	16.7	0.0	0.0
第三小学校 (3年生)	13	30.8	23.1	46.2	0.0	0.0
八雲台小学校 (3年生)	9	55.6	44.4	0.0	0.0	0.0
滝坂小学校 (3年生)	9	22.2	11.1	55.6	11.1	0.0
深大寺小学校 (3年生)	14	42.9	35.7	21.4	0.0	0.0
上ノ原小学校 (3年生)	25	48.0	24.0	28.0	0.0	0.0
緑ヶ丘小学校 (3年生)	18	38.9	33.3	27.8	0.0	0.0
染地小学校 (3年生)	7	85.7	0.0	14.3	0.0	0.0
多摩川小学校 (3年生)	11	36.4	54.5	9.1	0.0	0.0
杉森小学校 (3年生)	8	62.5	37.5	0.0	0.0	0.0
柏野小学校 (3年生)	18	55.6	33.3	11.1	0.0	0.0
布田小学校 (3年生)	10	30.0	60.0	10.0	0.0	0.0
その他 (3年生)	6	66.7	33.3	0.0	0.0	0.0

利用別集計 (3年生)	合計 (人)	満足 (%)	まあ満足 (%)	どちらともいえない (%)	やや不満 (%)	不満 (%)
全体	160	45.0	33.8	20.6	0.6	0.0
ユーフォー・学童を併用している	22	36.4	36.4	22.7	4.5	0.0
ユーフォーのみ利用している	138	46.4	33.3	20.3	0.0	0.0

3年生の「やや不満」、「不満」の理由としては、「もっとゆとりがあると安心」(1件)などの意見があった。

< 4・5年生 >



学校別集計 (4・5年生)	合計 (人)	満足 (%)	まあ満足 (%)	どちらともいえない (%)	やや不満 (%)	不満 (%)
全体	52	36.5	36.5	25.0	1.9	0.0
若葉小学校 (4年生)	6	33.3	66.7	0.0	0.0	0.0
飛田給小学校 (4年生)	8	50.0	12.5	37.5	0.0	0.0
国領小学校 (4年生)	12	33.3	33.3	25.0	8.3	0.0
調和小学校 (4年生)	3	33.3	66.7	0.0	0.0	0.0
第二小学校 (5年生)	4	50.0	25.0	25.0	0.0	0.0
富士見台小学校 (5年生)	2	0.0	100.0	0.0	0.0	0.0
石原小学校 (5年生)	1	0.0	100.0	0.0	0.0	0.0
北ノ台小学校 (5年生)	4	25.0	25.0	50.0	0.0	0.0
その他 (4・5年生)	12	41.7	25.0	33.3	0.0	0.0

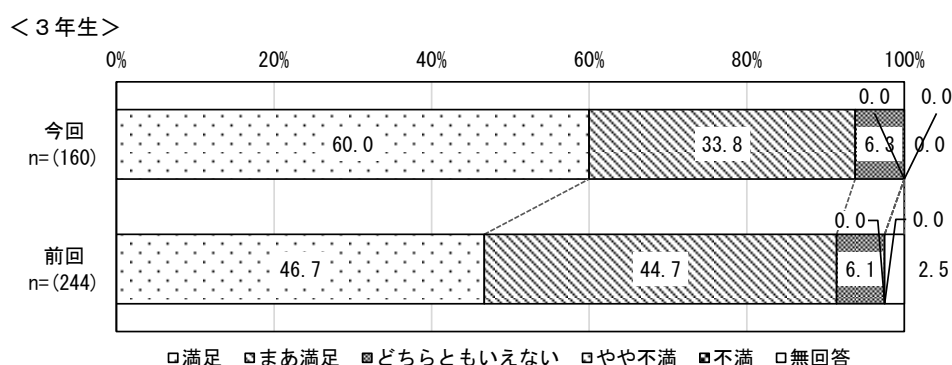
4・5年生の「やや不満」、「不満」の理由としては、「建物が地震に弱そう」(1件)などの意見があった。

(8) 保護者への情報提供(ユーフォーだよりなど)

3年生では、「満足」が60.0%で最も多く、次いで「まあ満足」が33.8%、「どちらともいえない」が6.3%と続いている。前回調査と比べ「満足」が13.3ポイント増加しており、「まあ満足」は10.9ポイント減少しているが、満足度は2.4ポイント増加している。

4・5年生では、「満足」が48.1%で最も多く、次いで「まあ満足」が30.8%、「どちらともいえない」が19.2%と続いている。前回調査と比べ「まあ満足」が11.2ポイント減少しており、「満足」も2.5ポイント減少しているため、満足度は13.7ポイント減少している。

小学校別では、おおむね「満足」、「まあ満足」の割合が多い。

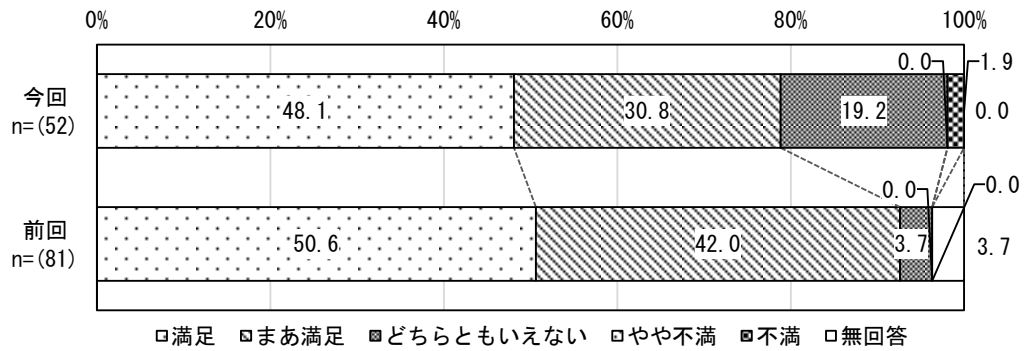


学校別集計 (3年生)	合計 (人)	満足 (%)	まあ満足 (%)	どちらともいえない (%)	やや不満 (%)	不満 (%)
全体	160	60.0	33.8	6.3	0.0	0.0
第一小学校 (3年生)	12	58.3	41.7	0.0	0.0	0.0
第三小学校 (3年生)	13	53.8	30.8	15.4	0.0	0.0
八雲台小学校 (3年生)	9	55.6	44.4	0.0	0.0	0.0
滝坂小学校 (3年生)	9	33.3	66.7	0.0	0.0	0.0
深大寺小学校 (3年生)	14	71.4	14.3	14.3	0.0	0.0
上ノ原小学校 (3年生)	25	60.0	32.0	8.0	0.0	0.0
緑ヶ丘小学校 (3年生)	18	61.1	33.3	5.6	0.0	0.0
染地小学校 (3年生)	7	71.4	14.3	14.3	0.0	0.0
多摩川小学校 (3年生)	11	54.5	36.4	9.1	0.0	0.0
杉森小学校 (3年生)	8	75.0	25.0	0.0	0.0	0.0
柏野小学校 (3年生)	18	55.6	38.9	5.6	0.0	0.0
布田小学校 (3年生)	10	70.0	30.0	0.0	0.0	0.0
その他 (3年生)	6	66.7	33.3	0.0	0.0	0.0

利用別集計 (3年生)	合計 (人)	満足 (%)	まあ満足 (%)	どちらともいえない (%)	やや不満 (%)	不満 (%)
全体	160	60.0	33.8	6.3	0.0	0.0
ユーフォー・学童を併用している	22	31.8	54.5	13.6	0.0	0.0
ユーフォーのみ利用している	138	64.5	30.4	5.1	0.0	0.0

3年生の「やや不満」、「不満」の理由に対する回答はなかった。

< 4・5年生 >



学校別集計 (4・5年生)	合計 (人)	満足 (%)	まあ満足 (%)	どちらともいえない (%)	やや不満 (%)	不満 (%)
全体	52	48.1	30.8	19.2	0.0	1.9
若葉小学校 (4年生)	6	50.0	16.7	33.3	0.0	0.0
飛田給小学校 (4年生)	8	75.0	0.0	25.0	0.0	0.0
国領小学校 (4年生)	12	33.3	58.3	8.3	0.0	0.0
調和小学校 (4年生)	3	66.7	33.3	0.0	0.0	0.0
第二小学校 (5年生)	4	75.0	0.0	25.0	0.0	0.0
富士見台小学校 (5年生)	2	50.0	50.0	0.0	0.0	0.0
石原小学校 (5年生)	1	100.0	0.0	0.0	0.0	0.0
北ノ台小学校 (5年生)	4	25.0	25.0	25.0	0.0	25.0
その他 (4・5年生)	12	33.3	41.7	25.0	0.0	0.0

4・5年生の「やや不満」、「不満」の理由としては、「誤った情報提供があった」(1件)などの意見があった。

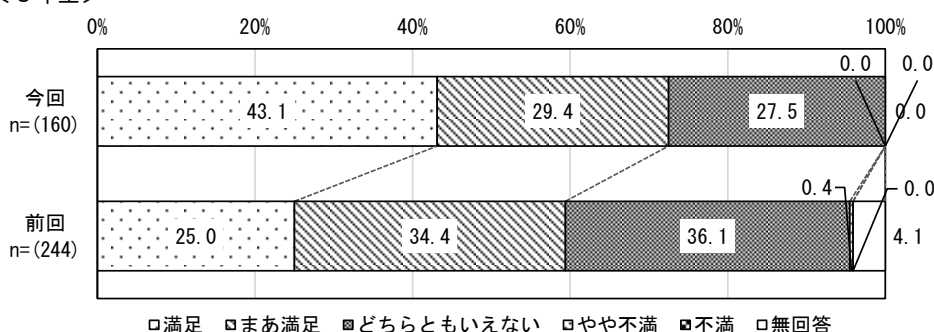
(9) 保護者からの要望への対応

3年生では、「満足」が43.1%で最も多く、次いで「まあ満足」が29.4%、「どちらともいえない」が27.5%と続いている。前回調査と比べ「満足」が18.1ポイント増加しており、「まあ満足」は5.0ポイント減少しているが、満足度は13.1ポイント増加している。

4・5年生では、「どちらともいえない」が46.2%で最も多く、次いで「満足」が32.7%、「まあ満足」が21.2%と続いている。前回調査と比べ「満足」が4.3ポイント増加しており、「まあ満足」は19.5ポイント減少しているため、満足度は15.2ポイント減少している。

小学校別では、「どちらともいえない」が多い学校もあるが、おおむね「満足」の割合が多い。

<3年生>

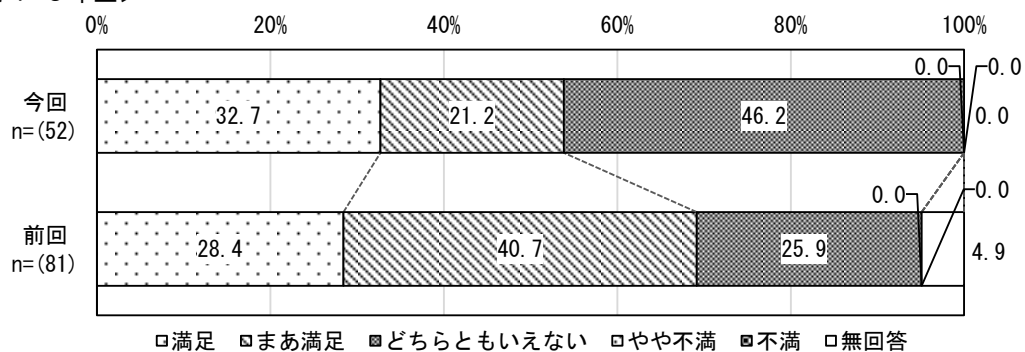


学校別集計 (3年生)	合計 (人)	満足 (%)	まあ満足 (%)	どちらともいえない (%)	やや不満 (%)	不満 (%)
全体	160	43.1	29.4	27.5	0.0	0.0
第一小学校 (3年生)	12	50.0	16.7	33.3	0.0	0.0
第三小学校 (3年生)	13	38.5	38.5	23.1	0.0	0.0
八雲台小学校 (3年生)	9	33.3	44.4	22.2	0.0	0.0
滝坂小学校 (3年生)	9	22.2	22.2	55.6	0.0	0.0
深大寺小学校 (3年生)	14	35.7	28.6	35.7	0.0	0.0
上ノ原小学校 (3年生)	25	40.0	28.0	32.0	0.0	0.0
緑ヶ丘小学校 (3年生)	18	55.6	27.8	16.7	0.0	0.0
染地小学校 (3年生)	7	42.9	14.3	42.9	0.0	0.0
多摩川小学校 (3年生)	11	36.4	45.5	18.2	0.0	0.0
杉森小学校 (3年生)	8	62.5	12.5	25.0	0.0	0.0
柏野小学校 (3年生)	18	44.4	44.4	11.1	0.0	0.0
布田小学校 (3年生)	10	40.0	20.0	40.0	0.0	0.0
その他 (3年生)	6	66.7	16.7	16.7	0.0	0.0

利用別集計 (3年生)	合計 (人)	満足 (%)	まあ満足 (%)	どちらともいえない (%)	やや不満 (%)	不満 (%)
全体	160	43.1	29.4	27.5	0.0	0.0
ユーフォー・学童を併用している	22	31.8	36.4	31.8	0.0	0.0
ユーフォーのみ利用している	138	44.9	28.3	26.8	0.0	0.0

3年生の「やや不満」、「不満」の理由に対する具体的な回答はなかった。

< 4・5年生 >



学校別集計 (4・5年生)	合計 (人)	満足 (%)	まあ満足 (%)	どちらともいえない (%)	やや不満 (%)	不満 (%)
全体	52	32.7	21.2	46.2	0.0	0.0
若葉小学校 (4年生)	6	16.7	0.0	83.3	0.0	0.0
飛田給小学校 (4年生)	8	37.5	12.5	50.0	0.0	0.0
国領小学校 (4年生)	12	25.0	33.3	41.7	0.0	0.0
調和小学校 (4年生)	3	66.7	33.3	0.0	0.0	0.0
第二小学校 (5年生)	4	50.0	0.0	50.0	0.0	0.0
富士見台小学校 (5年生)	2	50.0	50.0	0.0	0.0	0.0
石原小学校 (5年生)	1	100.0	0.0	0.0	0.0	0.0
北ノ台小学校 (5年生)	4	25.0	0.0	75.0	0.0	0.0
その他 (4・5年生)	12	25.0	33.3	41.7	0.0	0.0

4・5年生の「やや不満」、「不満」の理由に対する回答はなかった。

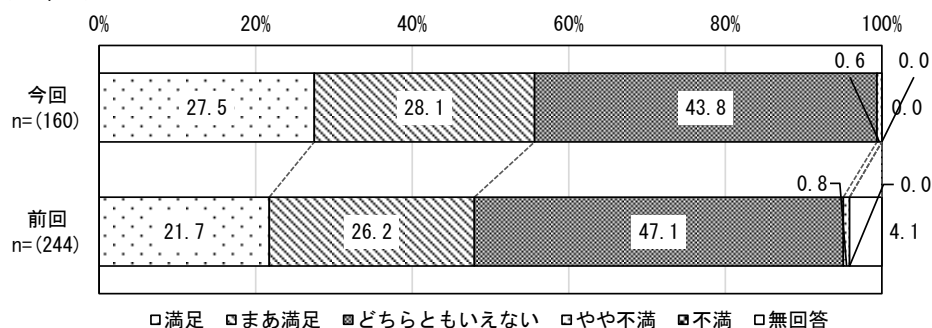
(10) 気軽に相談する機会

3年生では、「どちらともいえない」が43.8%で最も多く、次いで「まあ満足」が28.1%、「満足」が27.5%と続いている。前回調査と比べ「満足」が5.8ポイント増加しており、「まあ満足」も1.9ポイント増加しているため、満足度は7.7ポイント増加している。

4・5年生では、「どちらともいえない」が44.2%で最も多く、次いで「満足」が32.7%、「まあ満足」が21.2%と続いている。前回調査と比べ「満足」が12.9ポイント増加しており、「まあ満足」は6.0ポイント減少しているが、満足度は6.9ポイント増加している。

小学校別では、おおむね「どちらともいえない」の割合が多い。

<3年生>

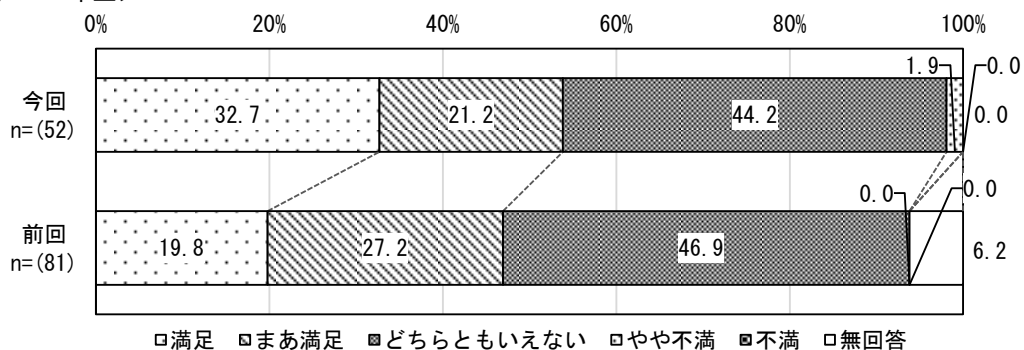


学校別集計 (3年生)	合計 (人)	満足 (%)	まあ満足 (%)	どちらともいえない (%)	やや不満 (%)	不満 (%)
全体	160	27.5	28.1	43.8	0.6	0.0
第一小学校 (3年生)	12	8.3	8.3	83.3	0.0	0.0
第三小学校 (3年生)	13	30.8	15.4	53.8	0.0	0.0
八雲台小学校 (3年生)	9	33.3	11.1	55.6	0.0	0.0
滝坂小学校 (3年生)	9	22.2	11.1	66.7	0.0	0.0
深大寺小学校 (3年生)	14	21.4	35.7	42.9	0.0	0.0
上ノ原小学校 (3年生)	25	20.0	44.0	36.0	0.0	0.0
緑ヶ丘小学校 (3年生)	18	38.9	27.8	33.3	0.0	0.0
染地小学校 (3年生)	7	14.3	28.6	57.1	0.0	0.0
多摩川小学校 (3年生)	11	27.3	27.3	45.5	0.0	0.0
杉森小学校 (3年生)	8	37.5	25.0	37.5	0.0	0.0
柏野小学校 (3年生)	18	38.9	33.3	22.2	5.6	0.0
布田小学校 (3年生)	10	20.0	50.0	30.0	0.0	0.0
その他 (3年生)	6	50.0	16.7	33.3	0.0	0.0

利用別集計 (3年生)	合計 (人)	満足 (%)	まあ満足 (%)	どちらともいえない (%)	やや不満 (%)	不満 (%)
全体	160	27.5	28.1	43.8	0.6	0.0
ユーフォー・学童を併用している	22	31.8	9.1	59.1	0.0	0.0
ユーフォーのみ利用している	138	26.8	31.2	41.3	0.7	0.0

3年生の「やや不満」、「不満」の理由としては、「気軽に相談する機会はない」(1件)などの意見があった。

< 4・5年生 >



学校別集計 (4・5年生)	合計 (人)	満足 (%)	まあ満足 (%)	どちらともいえない (%)	やや不満 (%)	不満 (%)
全体	52	32.7	21.2	44.2	1.9	0.0
若葉小学校 (4年生)	6	16.7	16.7	66.7	0.0	0.0
飛田給小学校 (4年生)	8	37.5	25.0	37.5	0.0	0.0
国領小学校 (4年生)	12	33.3	25.0	33.3	8.3	0.0
調和小学校 (4年生)	3	33.3	33.3	33.3	0.0	0.0
第二小学校 (5年生)	4	50.0	25.0	25.0	0.0	0.0
富士見台小学校 (5年生)	2	0.0	50.0	50.0	0.0	0.0
石原小学校 (5年生)	1	100.0	0.0	0.0	0.0	0.0
北ノ台小学校 (5年生)	4	25.0	0.0	75.0	0.0	0.0
その他 (4・5年生)	12	33.3	16.7	50.0	0.0	0.0

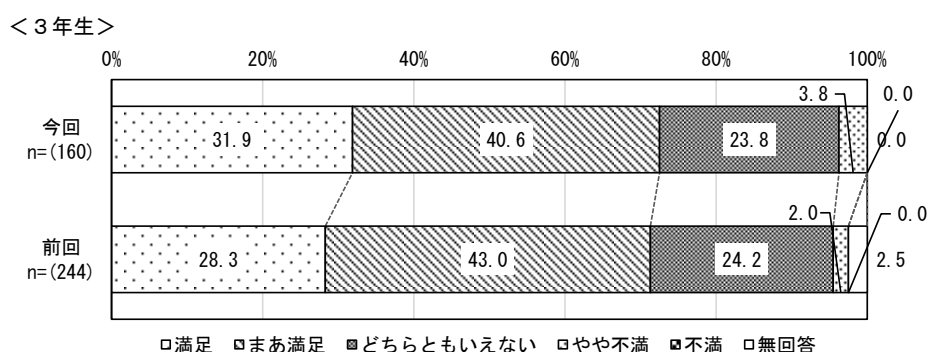
4・5年生の「やや不満」、「不満」の理由としては、「気軽に相談する機会はない」(1件)などの意見があった。

(11) イベント・催しの頻度

3年生では、「まあ満足」が40.6%で最も多く、次いで「満足」が31.9%、「どちらともいえない」が23.8%と続いている。前回調査と比べ「満足」が3.6ポイント増加しており、「まあ満足」は2.4ポイント減少しているが、満足度は1.2ポイント増加している。

4・5年生では、「どちらともいえない」が38.5%で最も多く、次いで「満足」が30.8%、「まあ満足」が28.8%と続いている。前回調査と比べ「どちらともいえない」が23.7ポイント増加しているが、「まあ満足」は21.8ポイント減少しているため、満足度は21.9ポイント減少している。

小学校別では、「どちらともいえない」が多い学校もあるが、おおむね「満足」、「まあ満足」の割合が多い。

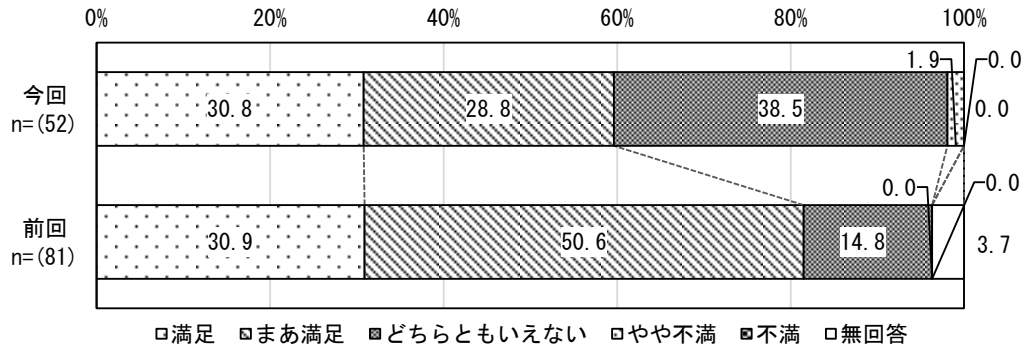


学校別集計 (3年生)	合計 (人)	満足 (%)	まあ満足 (%)	どちらともいえない (%)	やや不満 (%)	不満 (%)
全体	160	31.9	40.6	23.8	3.8	0.0
第一小学校 (3年生)	12	33.3	16.7	50.0	0.0	0.0
第三小学校 (3年生)	13	38.5	15.4	46.2	0.0	0.0
八雲台小学校 (3年生)	9	33.3	55.6	11.1	0.0	0.0
滝坂小学校 (3年生)	9	44.4	33.3	22.2	0.0	0.0
深大寺小学校 (3年生)	14	28.6	57.1	14.3	0.0	0.0
上ノ原小学校 (3年生)	25	16.0	60.0	12.0	12.0	0.0
緑ヶ丘小学校 (3年生)	18	22.2	50.0	22.2	5.6	0.0
染地小学校 (3年生)	7	57.1	14.3	28.6	0.0	0.0
多摩川小学校 (3年生)	11	45.5	27.3	27.3	0.0	0.0
杉森小学校 (3年生)	8	37.5	25.0	25.0	12.5	0.0
柏野小学校 (3年生)	18	27.8	50.0	16.7	5.6	0.0
布田小学校 (3年生)	10	30.0	40.0	30.0	0.0	0.0
その他 (3年生)	6	50.0	33.3	16.7	0.0	0.0

利用別集計 (3年生)	合計 (人)	満足 (%)	まあ満足 (%)	どちらともいえない (%)	やや不満 (%)	不満 (%)
全体	160	31.9	40.6	23.8	3.8	0.0
ユーフォー・学童を併用している	22	36.4	22.7	40.9	0.0	0.0
ユーフォーのみ利用している	138	31.2	43.5	21.0	4.3	0.0

3年生の「やや不満」、「不満」の理由としては、「イベントを増やしてほしい」(6件)などの意見があった。

< 4・5年生 >



学校別集計 (4・5年生)	合計 (人)	満足 (%)	まあ満足 (%)	どちらともいえない (%)	やや不満 (%)	不満 (%)
全体	52	30.8	28.8	38.5	1.9	0.0
若葉小学校 (4年生)	6	16.7	16.7	66.7	0.0	0.0
飛田給小学校 (4年生)	8	37.5	37.5	25.0	0.0	0.0
国領小学校 (4年生)	12	33.3	25.0	41.7	0.0	0.0
調和小学校 (4年生)	3	33.3	66.7	0.0	0.0	0.0
第二小学校 (5年生)	4	0.0	75.0	25.0	0.0	0.0
富士見台小学校 (5年生)	2	0.0	50.0	50.0	0.0	0.0
石原小学校 (5年生)	1	100.0	0.0	0.0	0.0	0.0
北ノ台小学校 (5年生)	4	25.0	25.0	50.0	0.0	0.0
その他 (4・5年生)	12	41.7	8.3	41.7	8.3	0.0

4・5年生の「やや不満」、「不満」の理由としては、「イベントを増やしてほしい」(1件)などの意見があった。

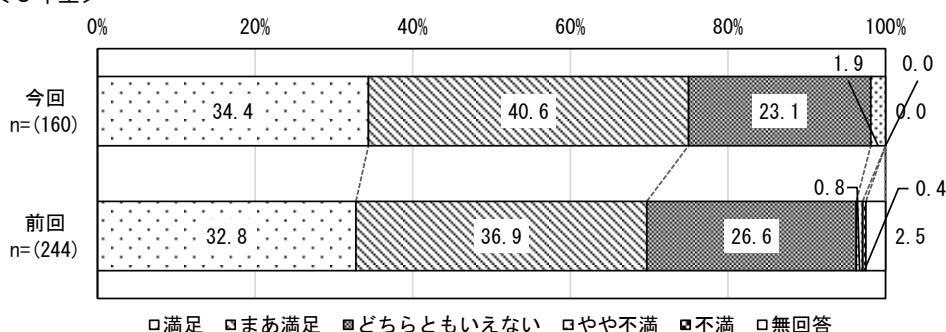
(12) イベント・催しの内容

3年生では、「まあ満足」が40.6%で最も多く、次いで「満足」が34.4%、「どちらともいえない」が23.1%と続いている。前回調査と比べ「まあ満足」が3.7ポイント増加しており、「満足」も1.6ポイント増加しているため、満足度は5.3ポイント増加している。

4・5年生では、「どちらともいえない」が34.6%で最も多く、次いで「満足」が32.7%、「どちらともいえない」が28.8%と続いている。前回調査と比べ「満足」が5.5ポイント増加しており、「まあ満足」は24.3ポイント減少しているが、満足度は18.8ポイント減少している。

小学校別では、おおむね「満足」、「まあ満足」の割合が多い。

<3年生>

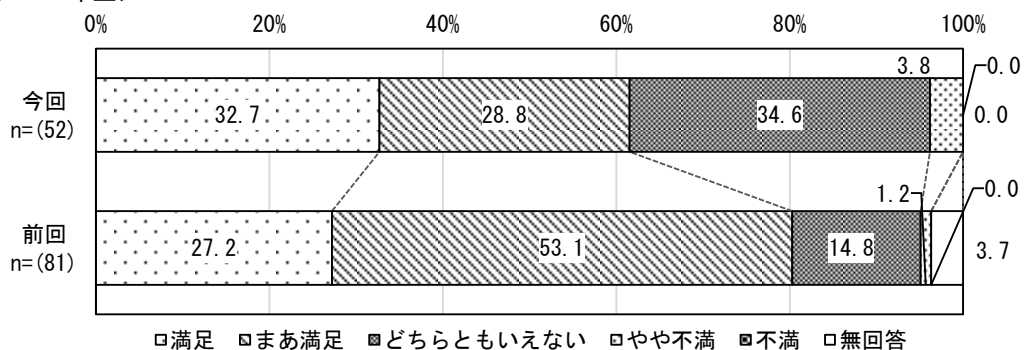


学校別集計 (3年生)	合計 (人)	満足 (%)	まあ満足 (%)	どちらともいえない (%)	やや不満 (%)	不満 (%)
全体	160	34.4	40.6	23.1	1.9	0.0
第一小学校 (3年生)	12	33.3	25.0	41.7	0.0	0.0
第三小学校 (3年生)	13	23.1	38.5	38.5	0.0	0.0
八雲台小学校 (3年生)	9	22.2	55.6	22.2	0.0	0.0
滝坂小学校 (3年生)	9	55.6	22.2	11.1	11.1	0.0
深大寺小学校 (3年生)	14	35.7	50.0	14.3	0.0	0.0
上ノ原小学校 (3年生)	25	36.0	52.0	12.0	0.0	0.0
緑ヶ丘小学校 (3年生)	18	27.8	38.9	27.8	5.6	0.0
染地小学校 (3年生)	7	57.1	14.3	28.6	0.0	0.0
多摩川小学校 (3年生)	11	54.5	0.0	45.5	0.0	0.0
杉森小学校 (3年生)	8	37.5	50.0	12.5	0.0	0.0
柏野小学校 (3年生)	18	27.8	50.0	16.7	5.6	0.0
布田小学校 (3年生)	10	20.0	60.0	20.0	0.0	0.0
その他 (3年生)	6	33.3	50.0	16.7	0.0	0.0

利用別集計 (3年生)	合計 (人)	満足 (%)	まあ満足 (%)	どちらともいえない (%)	やや不満 (%)	不満 (%)
全体	160	34.4	40.6	23.1	1.9	0.0
ユーフォー・学童を併用している	22	40.9	18.2	40.9	0.0	0.0
ユーフォーのみ利用している	138	33.3	44.2	20.3	2.2	0.0

3年生の「やや不満」、「不満」の理由としては、「興味のない内容である」(2件)などの意見があった。

< 4・5年生 >



学校別集計 (4・5年生)	合計 (人)	満足 (%)	まあ満足 (%)	どちらともいえない (%)	やや不満 (%)	不満 (%)
全体	52	32.7	28.8	34.6	3.8	0.0
若葉小学校 (4年生)	6	16.7	16.7	66.7	0.0	0.0
飛田給小学校 (4年生)	8	50.0	25.0	25.0	0.0	0.0
国領小学校 (4年生)	12	33.3	41.7	25.0	0.0	0.0
調和小学校 (4年生)	3	33.3	66.7	0.0	0.0	0.0
第二小学校 (5年生)	4	0.0	50.0	25.0	25.0	0.0
富士見台小学校 (5年生)	2	0.0	50.0	50.0	0.0	0.0
石原小学校 (5年生)	1	100.0	0.0	0.0	0.0	0.0
北ノ台小学校 (5年生)	4	25.0	25.0	50.0	0.0	0.0
その他 (4・5年生)	12	41.7	8.3	41.7	8.3	0.0

4・5年生の「やや不満」、「不満」の理由としては、「興味のないイベントである」(2件)などの意見があった。

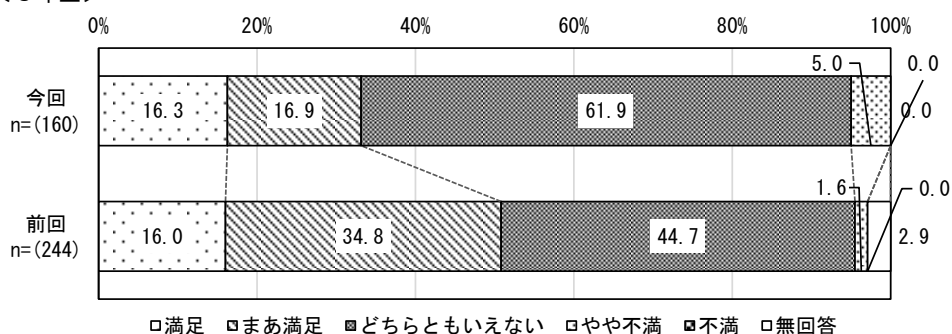
(13) 児童館や学童クラブとの交流の機会

3年生では、「どちらともいえない」が61.9%で最も多く、次いで「まあ満足」が16.9%、「満足」が16.3%と続いている。前回調査と比べ「どちらともいえない」が17.2ポイント増加しており、「まあ満足」は17.9ポイント減少しているため、満足度は17.6ポイント減少している。

4・5年生では、「どちらともいえない」が61.5%で最も多く、次いで「満足」が23.1%、「まあ満足」が15.4%と続いている。前回調査と比べ「どちらともいえない」が17.1ポイント増加しており、「まあ満足」は11.8ポイント減少しているため、満足度は10.9ポイント減少している。

小学校別では、おおむね「どちらともいえない」の割合が多い。

<3年生>

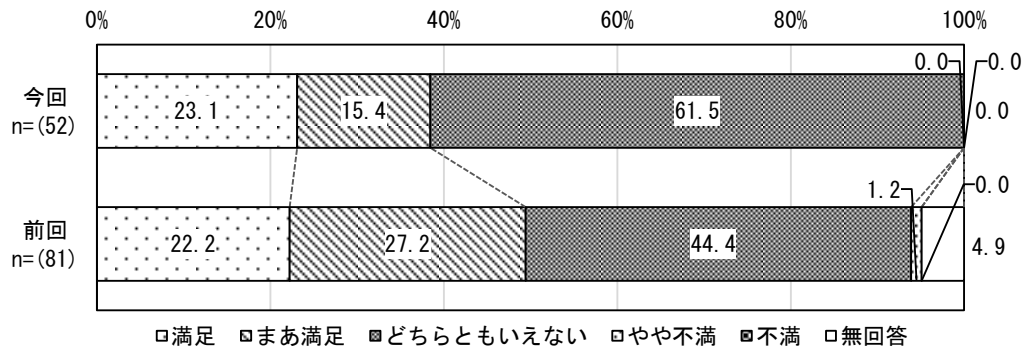


学校別集計 (3年生)	合計 (人)	満足 (%)	まあ満足 (%)	どちらともいえない (%)	やや不満 (%)	不満 (%)
全体	160	16.3	16.9	61.9	5.0	0.0
第一小学校 (3年生)	12	8.3	16.7	75.0	0.0	0.0
第三小学校 (3年生)	13	15.4	7.7	76.9	0.0	0.0
八雲台小学校 (3年生)	9	11.1	11.1	77.8	0.0	0.0
滝坂小学校 (3年生)	9	22.2	0.0	66.7	11.1	0.0
深大寺小学校 (3年生)	14	21.4	21.4	57.1	0.0	0.0
上ノ原小学校 (3年生)	25	12.0	16.0	68.0	4.0	0.0
緑ヶ丘小学校 (3年生)	18	16.7	11.1	55.6	16.7	0.0
染地小学校 (3年生)	7	28.6	14.3	57.1	0.0	0.0
多摩川小学校 (3年生)	11	9.1	54.5	27.3	9.1	0.0
杉森小学校 (3年生)	8	12.5	0.0	87.5	0.0	0.0
柏野小学校 (3年生)	18	22.2	33.3	38.9	5.6	0.0
布田小学校 (3年生)	10	10.0	10.0	80.0	0.0	0.0
その他 (3年生)	6	33.3	0.0	50.0	16.7	0.0

利用別集計 (3年生)	合計 (人)	満足 (%)	まあ満足 (%)	どちらともいえない (%)	やや不満 (%)	不満 (%)
全体	160	16.3	16.9	61.9	5.0	0.0
ユーフォー・学童を併用している	22	27.3	13.6	50.0	9.1	0.0
ユーフォーのみ利用している	138	14.5	17.4	63.8	4.3	0.0

3年生の「やや不満」、「不満」の理由としては、「機会が少ない」(7件)などの意見があった。

< 4・5年生 >



学校別集計 (4・5年生)	合計 (人)	満足 (%)	まあ満足 (%)	どちらともいえない (%)	やや不満 (%)	不満 (%)
全体	52	23.1	15.4	61.5	0.0	0.0
若葉小学校 (4年生)	6	0.0	16.7	83.3	0.0	0.0
飛田給小学校 (4年生)	8	25.0	0.0	75.0	0.0	0.0
国領小学校 (4年生)	12	33.3	16.7	50.0	0.0	0.0
調和小学校 (4年生)	3	0.0	33.3	66.7	0.0	0.0
第二小学校 (5年生)	4	25.0	25.0	50.0	0.0	0.0
富士見台小学校 (5年生)	2	0.0	50.0	50.0	0.0	0.0
石原小学校 (5年生)	1	100.0	0.0	0.0	0.0	0.0
北ノ台小学校 (5年生)	4	25.0	0.0	75.0	0.0	0.0
その他 (4・5年生)	12	25.0	16.7	58.3	0.0	0.0

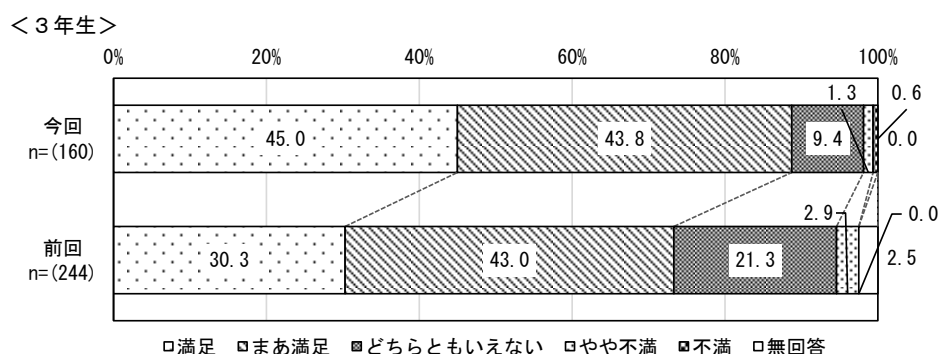
4・5年生の「やや不満」、「不満」の理由に対する回答はなかった。

(14) 子どもにとって楽しく居心地の良い場所となっている

3年生では、「満足」が45.0%で最も多く、次いで「まあ満足」が43.8%、「どちらともいえない」が9.4%と続いている。前回調査と比べ「満足」が14.7ポイント増加しており、「まあ満足」も0.8ポイント増加しているため、満足度は15.5ポイント増加している。

4・5年生では、「まあ満足」が34.6%で最も多く、次いで「満足」が30.8%、「どちらともいえない」が21.2%と続いている。前回調査と比べ「まあ満足」が11.1ポイント減少しており、「満足」も3.8ポイント減少しているため、満足度は14.9ポイント減少している。

小学校別では、「どちらともいえない」が多い学校もあるが、おおむね「満足」、「まあ満足」の割合が多い。

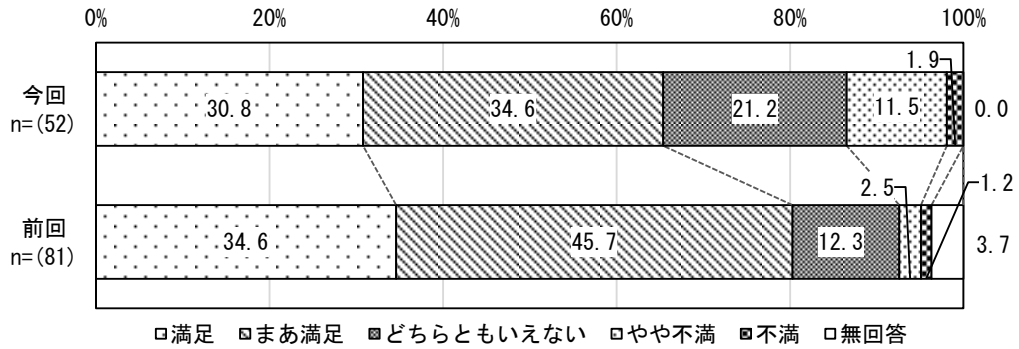


学校別集計 (3年生)	合計 (人)	満足 (%)	まあ満足 (%)	どちらともいえない (%)	やや不満 (%)	不満 (%)
全体	160	45.0	43.8	9.4	1.3	0.6
第一小学校 (3年生)	12	33.3	50.0	16.7	0.0	0.0
第三小学校 (3年生)	13	30.8	61.5	7.7	0.0	0.0
八雲台小学校 (3年生)	9	44.4	55.6	0.0	0.0	0.0
滝坂小学校 (3年生)	9	44.4	44.4	11.1	0.0	0.0
深大寺小学校 (3年生)	14	57.1	28.6	7.1	0.0	7.1
上ノ原小学校 (3年生)	25	40.0	56.0	4.0	0.0	0.0
緑ヶ丘小学校 (3年生)	18	44.4	50.0	5.6	0.0	0.0
染地小学校 (3年生)	7	57.1	28.6	14.3	0.0	0.0
多摩川小学校 (3年生)	11	45.5	18.2	27.3	9.1	0.0
杉森小学校 (3年生)	8	62.5	37.5	0.0	0.0	0.0
柏野小学校 (3年生)	18	38.9	50.0	5.6	5.6	0.0
布田小学校 (3年生)	10	50.0	30.0	20.0	0.0	0.0
その他 (3年生)	6	66.7	16.7	16.7	0.0	0.0

利用別集計 (3年生)	合計 (人)	満足 (%)	まあ満足 (%)	どちらともいえない (%)	やや不満 (%)	不満 (%)
全体	160	45.0	43.8	9.4	1.3	0.6
ユーフォー・学童を併用している	22	45.5	40.9	13.6	0.0	0.0
ユーフォーのみ利用している	138	44.9	44.2	8.7	1.4	0.7

3年生の「やや不満」、「不満」の理由としては、「外で遊べない」(2件)などの意見があった。

< 4・5年生 >



学校別集計 (4・5年生)	合計 (人)	満足 (%)	まあ満足 (%)	どちらともいえない (%)	やや不満 (%)	不満 (%)
全体	52	30.8	34.6	21.2	11.5	1.9
若葉小学校 (4年生)	6	16.7	50.0	16.7	16.7	0.0
飛田給小学校 (4年生)	8	50.0	25.0	25.0	0.0	0.0
国領小学校 (4年生)	12	25.0	33.3	16.7	25.0	0.0
調和小学校 (4年生)	3	33.3	33.3	33.3	0.0	0.0
第二小学校 (5年生)	4	25.0	50.0	0.0	25.0	0.0
富士見台小学校 (5年生)	2	50.0	50.0	0.0	0.0	0.0
石原小学校 (5年生)	1	100.0	0.0	0.0	0.0	0.0
北ノ台小学校 (5年生)	4	50.0	0.0	50.0	0.0	0.0
その他 (4・5年生)	12	16.7	41.7	25.0	8.3	8.3

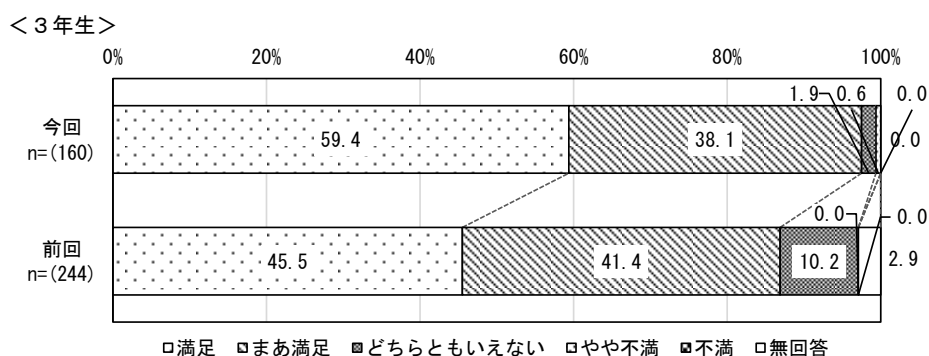
4・5年生の「やや不満」、「不満」の理由としては、「外で遊べない」(2件)「おやつがない」(1件) つまらない (4件) などの意見があった。

(15) 施設への信頼・安心感

3年生では、「満足」が59.4%で最も多く、次いで「まあ満足」が38.1%、「どちらともいえない」が1.9%と続いている。前回調査と比べ「満足」が13.9ポイント増加しており、「まあ満足」は3.3ポイント減少しているが、満足度は10.6ポイント増加している。

4・5年生では、「満足」と「まあ満足」が42.3%で最も多く、次いで「どちらともいえない」が15.4%と続いている。前回調査と比べ「満足」が2.1ポイント減少しており、「まあ満足」も3.4ポイント減少しているため、満足度は5.5ポイント減少している。

小学校別では、おおむね「満足」、「まあ満足」の割合が多い。

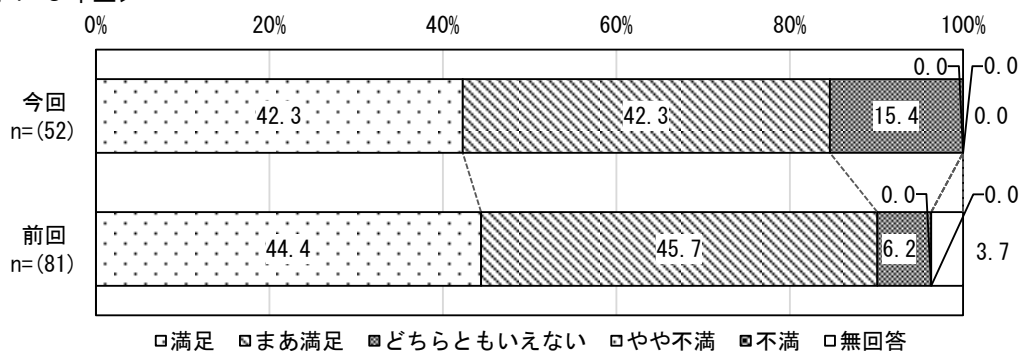


学校別集計 (3年生)	合計 (人)	満足 (%)	まあ満足 (%)	どちらともいえない (%)	やや不満 (%)	不満 (%)
全体	160	59.4	38.1	1.9	0.6	0.0
第一小学校 (3年生)	12	50.0	50.0	0.0	0.0	0.0
第三小学校 (3年生)	13	61.5	38.5	0.0	0.0	0.0
八雲台小学校 (3年生)	9	66.7	33.3	0.0	0.0	0.0
滝坂小学校 (3年生)	9	66.7	22.2	0.0	11.1	0.0
深大寺小学校 (3年生)	14	57.1	35.7	7.1	0.0	0.0
上ノ原小学校 (3年生)	25	52.0	48.0	0.0	0.0	0.0
緑ヶ丘小学校 (3年生)	18	61.1	38.9	0.0	0.0	0.0
染地小学校 (3年生)	7	85.7	14.3	0.0	0.0	0.0
多摩川小学校 (3年生)	11	54.5	36.4	9.1	0.0	0.0
杉森小学校 (3年生)	8	62.5	37.5	0.0	0.0	0.0
柏野小学校 (3年生)	18	61.1	33.3	5.6	0.0	0.0
布田小学校 (3年生)	10	60.0	40.0	0.0	0.0	0.0
その他 (3年生)	6	50.0	50.0	0.0	0.0	0.0

利用別集計 (3年生)	合計 (人)	満足 (%)	まあ満足 (%)	どちらともいえない (%)	やや不満 (%)	不満 (%)
全体	160	59.4	38.1	1.9	0.6	0.0
ユーフォー・学童を併用している	22	40.9	54.5	4.5	0.0	0.0
ユーフォーのみ利用している	138	62.3	35.5	1.4	0.7	0.0

3年生の「やや不満」、「不満」の理由に対する回答はなかった。

< 4・5年生 >



学校別集計 (4・5年生)	合計 (人)	満足 (%)	まあ満足 (%)	どちらともいえない (%)	やや不満 (%)	不満 (%)
全体	52	42.3	42.3	15.4	0.0	0.0
若葉小学校 (4年生)	6	33.3	66.7	0.0	0.0	0.0
飛田給小学校 (4年生)	8	75.0	12.5	12.5	0.0	0.0
国領小学校 (4年生)	12	41.7	33.3	25.0	0.0	0.0
調和小学校 (4年生)	3	33.3	66.7	0.0	0.0	0.0
第二小学校 (5年生)	4	25.0	75.0	0.0	0.0	0.0
富士見台小学校 (5年生)	2	50.0	50.0	0.0	0.0	0.0
石原小学校 (5年生)	1	100.0	0.0	0.0	0.0	0.0
北ノ台小学校 (5年生)	4	25.0	25.0	50.0	0.0	0.0
その他 (4・5年生)	12	33.3	50.0	16.7	0.0	0.0

4・5年生の「やや不満」、「不満」の理由に対する回答はなかった。

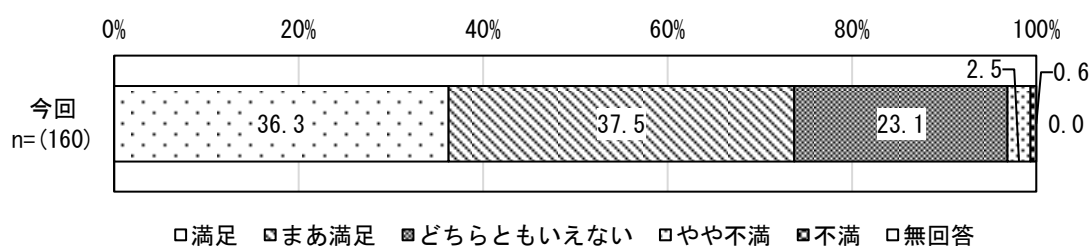
(16) 施設の新型コロナウイルス感染症対応

3年生では、「まあ満足」が37.5%で最も多く、次いで「満足」が36.3%、「どちらともいえない」が23.1%と続いている。

4・5年生では、「まあ満足」と「どちらともいえない」が34.6%で最も多く、次いで「満足」が30.8%と続いている。

小学校別では、「どちらともいえない」が多い学校もあるが、おおむね「満足」、「まあ満足」の割合が多い。

<3年生>

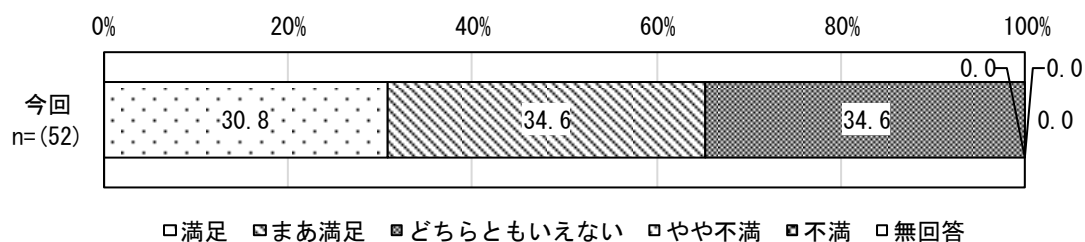


学校別集計 (3年生)	合計 (人)	満足 (%)	まあ満足 (%)	どちらともいえない (%)	やや不満 (%)	不満 (%)
全体	160	36.3	37.5	23.1	2.5	0.6
第一小学校 (3年生)	12	33.3	41.7	25.0	0.0	0.0
第三小学校 (3年生)	13	30.8	23.1	46.2	0.0	0.0
八雲台小学校 (3年生)	9	44.4	44.4	11.1	0.0	0.0
滝坂小学校 (3年生)	9	11.1	33.3	33.3	11.1	11.1
深大寺小学校 (3年生)	14	35.7	28.6	28.6	7.1	0.0
上ノ原小学校 (3年生)	25	32.0	40.0	28.0	0.0	0.0
緑ヶ丘小学校 (3年生)	18	33.3	50.0	16.7	0.0	0.0
染地小学校 (3年生)	7	85.7	0.0	14.3	0.0	0.0
多摩川小学校 (3年生)	11	36.4	27.3	36.4	0.0	0.0
杉森小学校 (3年生)	8	37.5	62.5	0.0	0.0	0.0
柏野小学校 (3年生)	18	38.9	22.2	27.8	11.1	0.0
布田小学校 (3年生)	10	30.0	70.0	0.0	0.0	0.0
その他 (3年生)	6	50.0	50.0	0.0	0.0	0.0

利用別集計 (3年生)	合計 (人)	満足 (%)	まあ満足 (%)	どちらともいえない (%)	やや不満 (%)	不満 (%)
全体	160	36.3	37.5	23.1	2.5	0.6
ユーフォー・学童を併用している	22	31.8	31.8	27.3	9.1	0.0
ユーフォーのみ利用している	138	37.0	38.4	22.5	1.4	0.7

3年生の「やや不満」、「不満」の理由としては、「対策が徹底されてない」(5件)などの意見があった。

< 4・5年生 >



4・5年生の「やや不満」、「不満」の理由に対する回答はなかった。

学校別集計 (4・5年生)	合計 (人)	満足 (%)	まあ満足 (%)	どちらともいえない (%)	やや不満 (%)	不満 (%)
全体	52	30.8	34.6	34.6	0.0	0.0
若葉小学校 (4年生)	6	16.7	33.3	50.0	0.0	0.0
飛田給小学校 (4年生)	8	37.5	25.0	37.5	0.0	0.0
国領小学校 (4年生)	12	33.3	25.0	41.7	0.0	0.0
調和小学校 (4年生)	3	33.3	66.7	0.0	0.0	0.0
第二小学校 (5年生)	4	25.0	50.0	25.0	0.0	0.0
富士見台小学校 (5年生)	2	0.0	100.0	0.0	0.0	0.0
石原小学校 (5年生)	1	100.0	0.0	0.0	0.0	0.0
北ノ台小学校 (5年生)	4	25.0	25.0	50.0	0.0	0.0
その他 (4・5年生)	12	33.3	33.3	33.3	0.0	0.0

Q 2 1 ユーフォーや学童クラブに行かないときは何をしていますか。(〇は主にあてはまるもの3つまで)

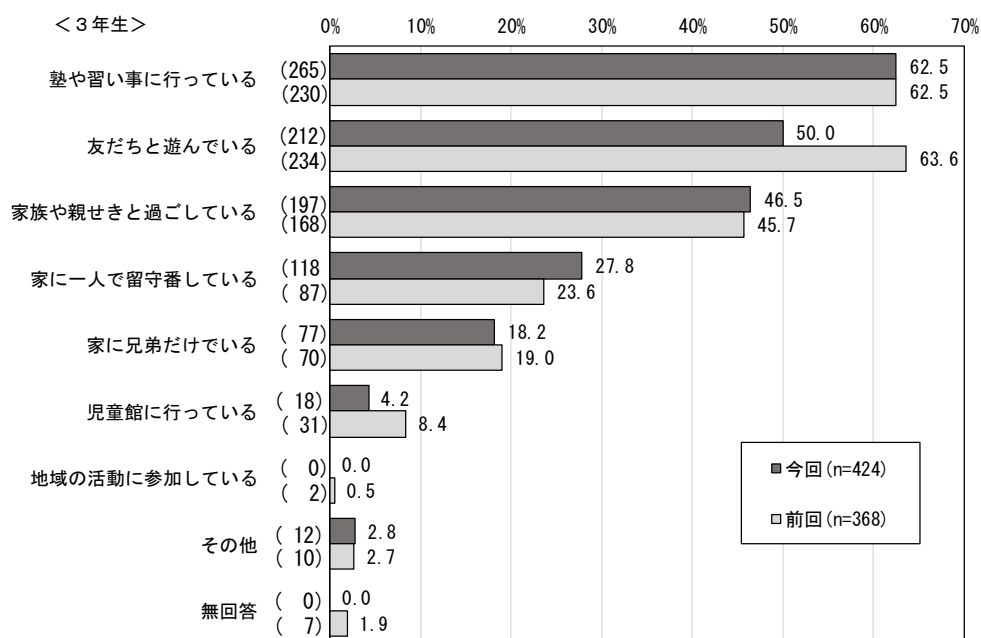
3年生では、「塾や習い事に行っている」が62.5%で最も多く、次いで「友だちと遊んでいる」が50.0%、「家族や親せきと過ごしている」が46.5%などとなっている。前回調査と比べ「友だちと遊んでいる」が13.6ポイント減少し、「家に一人で留守番している」は4.2ポイント増加している。

利用別では、「友だちと遊んでいる」について「ユーフォー・学童を併用している」が全体より18.2ポイント少なくなっている。また「塾や習い事に行っている」については、「ユーフォー・学童を併用している」が全体より21.6ポイント少なくなっている。

4・5年生では、「塾や習い事に行っている」が54.0%で最も多く、次いで「友だちと遊んでいる」が53.5%、「家族や親せきと過ごしている」が37.1%などとなっている。前回調査と比べ「学童クラブに行っている」が11.5ポイント増加し、「家に一人で留守番している」は8.7ポイント減少している。

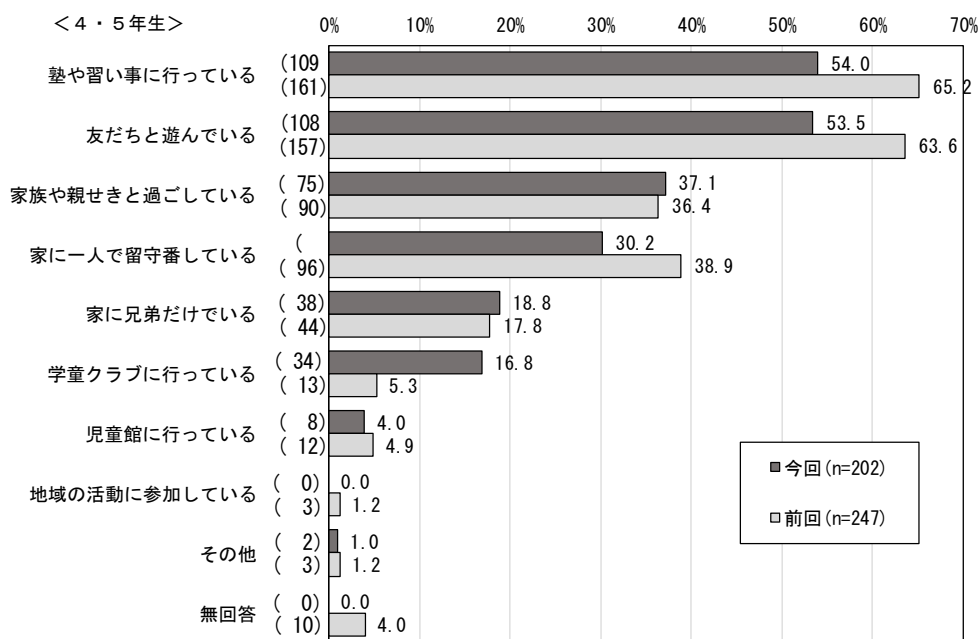
学年別では、「家に一人で留守番している」について5年生が4年生より23.6ポイント多くなっており、「塾や習い事に行っている」について4年生が5年生より19.5ポイント多くなっている。

利用別では、「友だちと遊んでいる」について「利用していない」が「利用している」より7.2ポイント多くなっている。



※縦軸のカッコ内は、項目毎の解答者数（人）

利用別集計（3年生）	合計（人）	塾や習い事に行っている（％）	友だちと遊んでいる（％）	家族や親せきと過ごしている（％）	家に一人で留守番している（％）	家に兄弟だけにいる（％）	児童館に行っている（％）	地域の活動に参加している（％）	学童クラブに行っている（％）	その他（％）
全体	424	62.5	50.0	46.5	27.8	18.2	4.2	0.0	0.0	2.8
ユーフォー・学童を併用している	22	40.9	31.8	45.5	59.1	18.2	18.2	0.0	0.0	4.5
ユーフォーのみ利用している	138	62.3	58.7	54.3	23.2	17.4	5.1	0.0	0.0	0.7
利用していない	264	64.4	47.0	42.4	27.7	18.6	2.7	0.0	0.0	3.8



※縦軸のカッコ内は、項目毎の解答者数（人）

学年別集計（4・5年生）	合計（人）	塾や習い事に行っている（％）	友だちと遊んでいる（％）	家族や親せきと過ごしている（％）	家に一人で留守番している（％）	家に兄弟だけにいる（％）	児童館に行っている（％）	学童クラブに行っている（％）	地域の活動に参加している（％）	その他（％）
全体	212	58.0	53.3	48.1	30.2	19.3	6.1	1.9	0.0	0.9
4年生	37	59.5	51.4	32.4	29.7	24.3	0.0	10.8	0.0	0.0
5年生	15	40.0	40.0	33.3	53.3	26.7	13.3	0.0	0.0	0.0

利用別集計（4・5年生）	合計（人）	塾や習い事に行っている（％）	友だちと遊んでいる（％）	家族や親せきと過ごしている（％）	家に一人で留守番している（％）	家に兄弟だけにいる（％）	学童クラブに行っている（％）	児童館に行っている（％）	地域の活動に参加している（％）	その他（％）
全体	202	54.0	53.5	37.1	30.2	18.8	16.8	4.0	0.0	1.0
利用している	52	53.8	48.1	32.7	36.5	25.0	7.7	3.8	0.0	0.0
利用していない	150	54.0	55.3	38.7	28.0	16.7	20.0	4.0	0.0	1.3

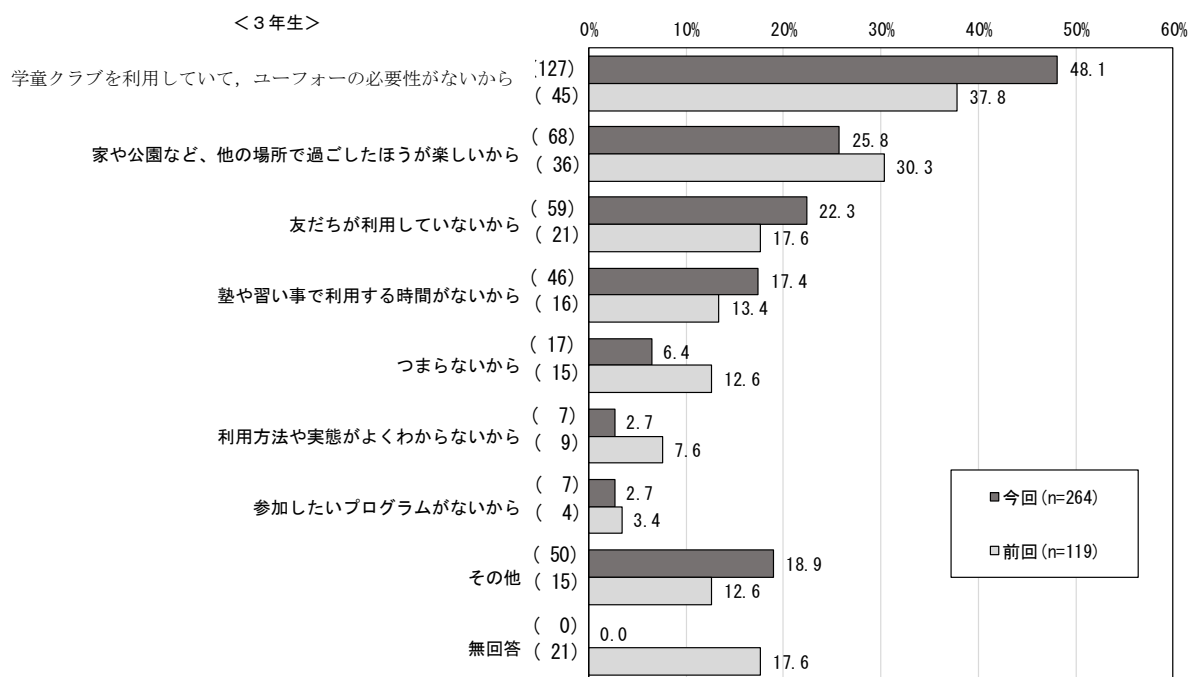
【ユーフォーを利用していない方のみ】

Q22 ユーフォーを利用していない理由は何ですか。(〇は主にあてはまるもの3つまで)

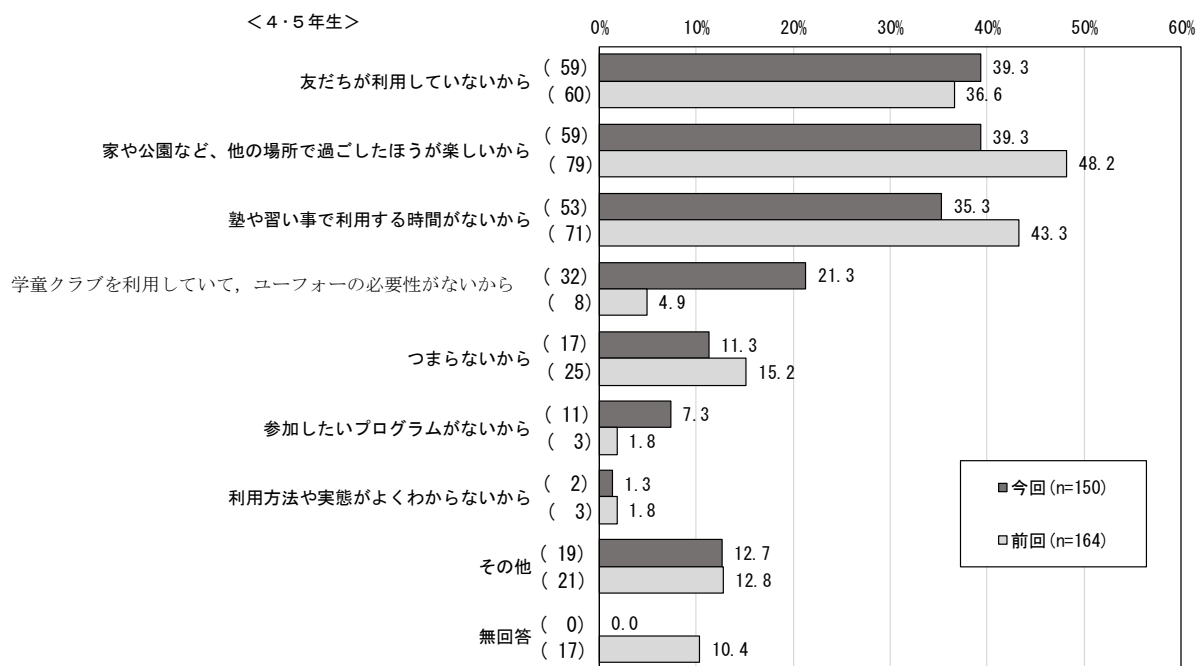
3年生では、「学童クラブを利用して、ユーフォーの必要性がないから」が48.1%で最も多く、次いで「家や公園など、他の場所で過ごしたほうが楽しいから」が25.8%、「友だちが利用していないから」が22.3%などとなっている。前回調査と比べ「学童クラブを利用して、ユーフォーの必要性がないから」が10.3ポイント増加しており、「家や公園など、他の場所で過ごしたほうが楽しいから」は4.5ポイント減少している。

4・5年生では、「友だちが利用していないから」と「家や公園など、他の場所で過ごしたほうが楽しいから」が39.3%で最も多く、次いで「塾や習い事で利用する時間がないから」が35.3%などとなっている。前回調査と比べ「家や公園など、他の場所で過ごしたほうが楽しいから」が8.9ポイント減少しており、「友だちが利用していないから」は2.7ポイント増加している。

学年別では、「家や公園など、他の場所で過ごしたほうが楽しいから」について5年生が4年生より19.9ポイント多くなっており、「学童クラブを利用して、ユーフォーの必要性がないから」について4年生が5年生より16.9ポイント多くなっており、



※縦軸のカッコ内は、項目毎の解答者数（人）



※縦軸のカッコ内は、項目毎の解答者数（人）

学年別集計（4・5年生）	合計（人）	学童クラブを利用して、ユーフォーの必要性がないから（％）	家や公園など、他の場所で過ごしたほうが楽しいから（％）	友だちが利用していないから（％）	塾や習い事で利用する時間がないから（％）	つまらないから（％）	参加したいプログラムがないから（％）	利用方法や実態がよくわからないから（％）	その他（％）
全体	414	38.4	30.7	28.5	23.9	8.2	4.3	2.2	16.7
4年生	107	26.2	33.6	37.4	34.6	10.3	3.7	1.9	15.0
5年生	43	9.3	53.5	44.2	37.2	14.0	16.3	0.0	7.0

【ユーフォーを利用しておらず、つまらないと回答した方のみ】

Q23 ユーフォーはどのような理由でつまらないと感じますか。(自由記入)

ユーフォーを利用している方につまらない理由を聞いたところ、3年生では、延べ15件の意見をいただいた。4・5年生では、延べ15件の意見をいただいた。下記に分類し、一覧を示す。

(3年生)

項目	件数
制限が多い(外遊び等)	1
同学年の友達がいない・少ない	3
遊具/出来る遊びが乏しい	7
低学年生が多い	
家で過ごす方がよい	2
職員の対応に不満がある	1
わからない	
その他	

(4・5年生)

項目	件数
利用する友達が少ない	6
制限が多い(外遊び等)	4
低学年生が多い	
家の方が良い	
他で遊ぶ方が良い	
職員の対応が厳しい	
学年にあった遊びがない	2
遊具に魅力がない	2
その他	1

Q24 ユーフォーがどのような場所であれば利用したいと思いますか。

ユーフォーがどのような場所であれば利用したいと思うかを聞いたところ、3年生では、延べ254件の意見をいただいた。4・5年生では延べ143件の意見をいただいた。下記に分類し、一覧を示す。

(3年生)

項目	件数
安心・安全	27
現状維持	28
校庭・体育館等でのびのび遊べる	18
楽しめる・居心地の良い	23
友達に参加している	13
イベントやプログラムの充実	13
書籍・遊具の充実	11
広いスペース	17
制限・規則の緩和	3
学習関係	4
感謝・満足	4
良いスタッフがいる	7
高学年が楽しめる環境	10
時間の延長	16
友達がいなくても楽しめる	6
運動ができる	2
おやつを食べたい	11
出欠管理等してくれる	6
学童クラブ同等のサービス	4
学童に入れなかったら利用	7
家や別の場所で過ごす方がよい	3
利用予定なし	9
その他	12

(4・5年生)


項目	件数
同学年の友達と過ごせる場所	12
過ごせる場所	2
校庭等外遊びが出来れば良い	18
現状のままで良い	4
体験プログラムやアクティビティの充実	11
安心・安全	13
高学年が楽しめる環境	11
子供が行きたいと思える場所	4
遊具の充実	5
利用する必要がある	10
学習関係	6
感謝・満足	6
運動が出来る	3
制限・規則の緩和	3
おやつを食べたい	6
時間の延長	6
広いスペース	15
職員の対応改善	4
その他	4

【ユーフォーを利用している方のみ】


Q25 ユーフォーの入退室管理システムのメールアドレス登録をしていますか。
登録している場合は、システムに対する満足度を教えてください。

3年生では、「満足」が71.3%で最も多く、次いで「まあ満足」が11.3%、「どちらともいえない」が3.8%と続いている。

4・5年生では、「満足」が67.3%で最も多く、次いで「まあ満足」が11.5%、「どちらともいえない」が7.7%と続いている。



3年生の「やや不満」、「不満」の理由としては、「連絡がこない」(1件)などの意見があった。



4・5年生の「やや不満」、「不満」の理由に対する回答はなかった。

4. 自由意見

(3年生)問9、(4・5年生)問8

その他、ユーフォーに関するご意見・要望等があれば、ご自由にお書きください。

ユーフォーに関する意見・要望等を聞いたところ、3年生では、延べ107件の貴重な意見をいただいた。4・5年生では、延べ43件の貴重な意見をいただいた。下記に分類し、一覧を示す。

項目	件数		
	3年生	4・5年生	合計
感謝・満足	53	11	64
ユーフォーがあると安心する	5	3	8
高学年になると利用回数が減少する・利用しなくなる	3	3	6
制限が多い(外遊びなど)	2	2	4
イベント・プログラムの充実	5	1	6
スタッフとの信頼関係がある	4	2	6
長期休み時に利用出来るのが良い	0	1	1
施設が狭い	0	3	3
遊具充実の要望	0	1	1
柔軟に利用できたらよい	3	0	3
時間・開所日の拡充	4	0	4
低学年の居場所として続いてほしい	0	1	1
安全を考慮してほしい	0	3	3
職員の対応に不満	2	2	4
低学年ばかり(高学年が少ない)	2	0	2
親としては行かせたい	1	1	2
出欠管理等情報共有	6	4	10
高学年でも楽しめる内容に	8	1	9
子どもが楽しめる環境	2	0	2
おやつを食べられるようにしてほしい	1	1	2
学童と同等のサービス展開をしてほしい	2		2
その他	4	3	7

資料編

調査票

調査票のご確認にあたって
(各質問上の水色の箇所に、その質問に関する設定が表示されます)

画面分割
画面が分割される箇所に「ここで改ページ」という線が表示されます。
セレクト条件（回答者指定機能）
設定の内容は、以下の4種類で表記されます。 表記例 【Q1】で1-3と答えた方 →Q1で選択肢「1,2,3」のいずれかを選んだ回答者にのみ、「質問」が表示されます。 Q1項目【1】で1と答えた方 →Q1の項目の1番目で選択肢「1」を選んだ回答者にのみ、「質問」が表示されます。 項目【1】：【Q1】で1と答えた方 →Q1で選択肢「1」を選んだ回答者にのみ、「項目の1番目」が表示されます。 1_FA：【Q1】で1と答えた方 →Q1で選択肢「1」を選んだ回答者にのみ、「自由解答欄の1番目」が表示されます。
排他選択肢
対象の選択肢と、他の選択肢が同時に選択された場合、回答者にエラーを表示します。

◆設定の記載が無い画面をごらんになる際は[こちら](#)をクリックしてください。

主催：調布市

学童クラブ（全学年）・ユーフォー（調査対象学年）利用状況アンケート

調査対象となっているお子さまと一緒に話し合いながら、アンケートにご協力お願いいたします。

- ①必須入力

Q1

100%

お子さんの性別を教えてください。

※小学校に通うお子様についてお答えください。

アンケート対象児童が複数いる場合は、おひとり分回答終了後
もう一度アンケート画面を開いていただき、他の児童分もご回答ください。

⊙ 単一回答

★ 必須回答

▲ とじる

① 男

② 女



- ①必須入力
- ①21_FA：必須入力

Q2

お子さんの通っている小学校を教えてください。

⊙ 単一回答

★ 必須回答

① 石原小学校

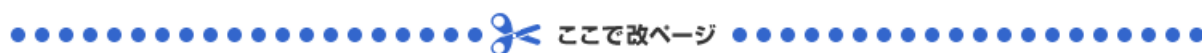
② 上ノ原小学校

③ 柏野小学校

④ 北ノ台小学校

⑤ 国領小学校

⑥	深大寺小学校
⑦	杉森小学校
⑧	染地小学校
⑨	第一小学校
⑩	第二小学校
⑪	第三小学校
⑫	滝坂小学校
⑬	多摩川小学校
⑭	調和小学校
⑮	飛田給小学校
⑯	富士見台小学校
⑰	布田小学校
⑱	緑ヶ丘小学校
⑲	八雲台小学校
⑳	若葉小学校
㉑	その他 <input type="text" value="(必須入力)"/>



- ① 必須入力

Q3

お子さんの現在の学年を教えてください。

- ⊙ 単一回答
- ★ 必須回答

① 1年生

② 2年生

③ 3年生

④ 4年生

⑤ 5年生

⑥ 6年生



ここで改ページ

- ① 必須入力
- ④_FA: 必須入力

Q4

お子さんとの続柄を教えてください。

- ⊙ 単一回答
- ★ 必須回答

① 父

② 母

③ 祖父母

④ その他



ここで改ページ

- ①必須入力

Q5

ユーフォーと学童クラブをどのように利用していますか。

単一回答 必須回答

- ① 両方利用している（併用）
- ② ユーフォーのみ利用している
- ③ 学童クラブのみ利用している
- ④ 両方とも利用していない



- セレクト条件：【Q5】で1,3と答えた方
- ①必須入力
- ①35_FA：必須入力

Q6

お子さんの通っている学童クラブを教えてください。

単一回答 必須回答

- ① あおば学童クラブ
- ② うえのはら学童クラブ
- ③ おおまち学童クラブ
- ④ かしわの学童クラブ
- ⑤ かみいしわら学童クラブ
- ⑥ かみふだ学童クラブ

⑦ 北ノ台小学校学童クラブ

⑧ 国領児童館学童クラブ

⑨ 国領小学校学童クラブ

⑩ 佐須児童館学童クラブ

⑪ しばさき公園北学童クラブ

⑫ 深大寺児童館学童クラブ

⑬ 深大寺小学校学童クラブ

⑭ 西部児童館学童クラブ

⑮ 染地児童館学童クラブ

⑯ 染地小学校学童クラブ

⑰ 第一小学校学童クラブ

⑱ 第二小学校学童クラブ

⑲ 多摩川児童館学童クラブ

⑳ 多摩川小学校学童クラブ

㉑ 調布ヶ丘児童館学童クラブ

㉒ 調和小学校学童クラブ

㉓ つつじヶ丘児童館学童クラブ

㉔ 東部児童館学童クラブ

㉕ なないろ学童クラブ

㉖ はづき学童クラブ

②⑦ はなばたけ学童クラブ

②⑧ 富士見児童館学童クラブ

②⑨ ふじみだい学童クラブ

③⑩ 布田小学校学童クラブ

③① 緑ヶ丘児童館学童クラブ

③② ゆずのき学童クラブ

③③ わいわい学童クラブ

③④ わかば学童クラブ

③⑤ その他



- セレクト条件：【Q3】で3と答えた方、かつ【Q5】で1,2と答えた方
- ①必須入力

Q7

ユーフォーに週に何回ぐらい行きますか。

単一回答 必須回答

① 週4～6回（ほぼ毎日）

② 週2～3回

③ 週1回

④ 月に数回

⑤ 保護者会や行事があるときだけ



- セレクト条件：【Q3】で4,5と答えた方、かつ【Q5】で1,2と答えた方
- ①必須入力

Q8

ユーフォーに週に何回ぐらい行きますか。

単一回答 必須回答

- ① 週5～6回（ほぼ毎日）
- ② 週3～4回
- ③ 週1～2回
- ④ 月に数回
- ⑤ 保護者会や行事があるときだけ

.....  ここで改ページ

- セレクト条件：【Q3】で3-5と答えた方、かつ【Q5】で1,2と答えた方
- ①必須入力
- ①11_FA：必須入力
- マルチの選択数：上限を設定→【3】個まで選択

Q9

ユーフォーをどのような理由から利用していますか。（主にあてはまるもの3つまで）

✓ 複数回答 (3個まで選択)

★ 必須回答

▲ とじる

- 1 校庭等で体を動かして遊べるから
- 2 室内でのんびり過ごせるから
- 3 工作やスポーツのプログラムがあるから
- 4 遊具や本があるから
- 5 友だちと遊べるから
- 6 放課後の時間帯に保護者が家庭にいないから
- 7 習い事などのお迎えが来るから
- 8 ほかに遊びたい場所がないから
- 9 一人で何もすることがないから
- 10 学童クラブと遜色がないから
- 11 その他



- セレクト条件：【Q3】で3-5と答えた方、かつ【Q5】で1,2と答えた方
- ①必須入力
- ①9_FA：必須入力

Q10

ユーフォーの時間をどんなふうに感じていますか。（あてはまるものすべて）

✓ 複数回答 ★ 必須回答

- 1 居心地がいい
- 2 楽しい
- 3 友だちと会える
- 4 友だちを増やせる
- 5 好きなことができる
- 6 行きたい時に行ける
- 7 ほかにいくところがない
- 8 つまらない
- 9 その他




- セレクト条件：【Q10】で8と答えた方
- 回答文字数制限：【500】（文字以内）

Q11

ユーフォーはどのような理由でつまらないと感じますか。（自由記入）

0/500文字



- 作成制限超過 1 問分
- セレクト条件：【Q5】で1,3と答えた方
-  必須入力(全項目)

Q12

現在利用している学童クラブについて、以下の項目で該当する満足度をお選びください。

単一回答 必須回答

 とじる

0/26

【施設全般】	
1	学校からの距離（通いやすさ） ▼
2	施設の場所（周辺環境） ▼
3	施設の広さ ▼
4	遊具の充実度 ▼
5	利用時間（開始・終了時間） ▼
6	利用料金（育成料：月5,000円） ▼
【職員の対応】	
7	業務スキル・専門性 ▼
8	子どもへの接し方 ▼
9	保護者への接し方 ▼
【安全管理】	
10	子どもの行き帰りへの配慮 ▼
11	事故・ケガ等への対応 ▼
12	施設・設備の安全対策（整理整頓・地震対策など） ▼
【保護者との関わり】	
13	保護者への情報提供（連絡帳・たよりなど） ▼
14	保護者からの要望への対応 ▼
15	気軽に相談する機会 ▼
16	親同士の交流や情報交換ができる機会の提供（保護者会など） ▼

【おやつ】	
17	おやつ ¹⁷ の提供内容 ▼
18	おやつ代（月1,500円） ▼

【イベント】	
19	イベント・催し ¹⁹ の頻度 ▼
20	イベント・催し ²⁰ の内容 ▼
21	親子で交流できるイベント・催し ²¹ の頻度 ▼
22	親子で交流できるイベント・催し ²² の内容 ▼
23	ユーフォーとの交流 ²³ の機会 ▼

【その他】	
24	過ごし方（1日の流れ、班活動など） ▼
25	施設への信頼・安心感 ▼
26	施設の新型コロナウイルス感染症対応 ▲
①	満足
②	まあ満足
③	どちらともいえない
④	やや不満
⑤	不満



- 作成制限超過 1 問分
- セレクト条件：【Q3】で3-5と答えた方、かつ【Q5】で1,2と答えた方
- ①必須入力(全項目)

Q13

現在利用しているユーフォーについて、以下の項目で該当する満足度をお選びください。

◎ 単一回答

★ 必須回答

▲ とじる

0/16

【施設全般】

- | | | |
|---|---------------|---|
| 1 | 施設の広さ | ▼ |
| 2 | 遊具の充実度 | ▼ |
| 3 | 利用時間（開始・終了時間） | ▼ |

【職員の対応】

- | | | |
|---|----------|---|
| 4 | 子どもへの接し方 | ▼ |
| 5 | 保護者への接し方 | ▼ |

【安全管理】

- | | | |
|---|-------------------------|---|
| 6 | 事故・ケガ等への対応 | ▼ |
| 7 | 施設・設備の安全対策（整理整頓・地震対策など） | ▼ |

【保護者との関わり】

- | | | |
|----|-----------------------|---|
| 8 | 保護者への情報提供（ユーフォーだよりなど） | ▼ |
| 9 | 保護者からの要望への対応 | ▼ |
| 10 | 気軽に相談する機会 | ▼ |

【イベント】

¹¹ イベント・催しの頻度	▼
¹² イベント・催しの内容	▼
¹³ 児童館や学童クラブとの交流の機会	▼

【その他】

¹⁴ 子どもにとって楽しく居心地の良い場所となっている	▼
¹⁵ 施設への信頼・安心感	▼
¹⁶ 施設の新型コロナウイルス感染症対応	▲

- ① 満足
- ② まあ満足
- ③ どちらともいえない
- ④ やや不満
- ⑤ 不満



• セレクト条件 1_FA-26_FA : Q12項目【1】 - 【26】で4,5と答えた方

Q14

学童クラブについて「やや不満」「不満」と回答された方は、その理由をお聞かせください。

▲ とじる

【学校からの距離（通いやすさ）】不満理由

【施設の場所（周辺環境）】不満理由

【施設の広さ】不満理由

【遊具の充実度】不満理由

【利用時間（開始・終了時間）】不満理由

【利用料金（育成料：月5,000円）】不満理由

【業務スキル・専門性】不満理由

【子どもへの接し方】不満理由

【保護者への接し方】不満理由

【子どもの行き帰りへの配慮】不満理由

【事故・ケガ等への対応】不満理由

【施設・設備の安全対策（整理整頓・地震対策など）】不満理由

【保護者への情報提供（連絡帳・たよりなど）】不満理由

【保護者からの要望への対応】不満理由

【気軽に相談する機会】不満理由

【親同士の交流や情報交換ができる機会の提供（保護者会など）】不満理由

【おやつ提供内容】不満理由

【おやつ代（月1,500円）】不満理由

【イベント・催しの頻度】不満理由

【イベント・催しの内容】不満理由

【親子で交流できるイベント・催しの頻度】不満理由


【親子で交流できるイベント・催しの内容】不満理由

【ユーフォーとの交流の機会】不満理由

【過ごし方（1日の流れ、班活動など）】不満理由

【施設への信頼・安心感】不満理由

【施設の新型コロナウイルス感染症対応】不満理由

.....  ここで改ページ

• セレクト条件 1_FA-16_FA : Q13項目【1】 - 【16】で4,5と答えた方

Q15

ユーフォーについて「やや不満」「不満」と回答された方は、その理由をお聞かせください。

▲ とじる

【施設の広さ】 不満理由

【遊具の充実度】 不満理由

【利用時間（開始・終了時間）】 不満理由

【子どもへの接し方】 不満理由

【保護者への接し方】 不満理由

【事故・ケガ等への対応】 不満理由

【施設・設備の安全対策（整理整頓・地震対策など）】 不満理由

【保護者への情報提供（ユーフォーだよりなど）】 不満理由

【保護者からの要望への対応】 不満理由

【気軽に相談する機会】 不満理由

【イベント・催しの頻度】 不満理由

【イベント・催しの内容】不満理由

【児童館や学童クラブとの交流の機会】不満理由

【子どもにとって楽しく居心地の良い場所となっている】不満理由

【施設への信頼・安心感】不満理由

【施設の新型コロナウイルス感染症対応】不満理由

..... ✂ ここまで改ページ

- セレクト条件：【Q5】で1,3と答えた方
- ①必須入力

Q16

学童クラブは、お子さんを育成する観点から通年でご利用いただいておりますが、実際に利用させたいと思っている期間について教えてください。

◎ 単一回答

★ 必須回答

▲ とじる

- ① 通年利用したい
- ② 夏休みのみ利用できればよい
- ③ 三季休業（春・夏・冬休み）のみ利用できればよい

..... ✂ ここまで改ページ

- セレクト条件：【Q5】で1,3と答えた方
- ①必須にする(【1】位まで必須)
- 3位まで有効

Q17

調布市には、放課後の小学生の居場所として、「学童クラブ」、「ユーフォー」、「児童館」があります。

その中で、学童クラブを選んでいる主な理由を教えてください。

(優先順位の高い上位3つをお選びください。)

☰ 順位回答 (3位まで)

★ 必須回答 (1位まで)

とじる

規則正しい生活が送れるなど、基本的な生活習慣の確立を支援してくれる

集団生活を通して、子どもの成長を支援してくれる

信頼できる職員がいる(子どもへの指導や子どもについて相談できるなど)

保護者との関わりを密にしてくれる(連絡帳、おたより、保護者会など)

仲の良い友だちと一緒に通っている

プログラムが充実している

出欠席の管理をしてくれる(子どもの居場所が把握できる)

午後5時以降も利用できる

おやつが食べられる

その他



- セレクト条件：【Q5】で1,3と答えた方
- ①必須入力

Q18

小学校の「安心・安全メール」とは別に、学童クラブ専用の災害時等メール配信システムがありましたら、利用したいかを教えてください。

☉ 単一回答

★ 必須回答

▲ とじる

- ① ぜひ利用したい
- ② 利用したい
- ③ どちらでもよい
- ④ 利用したくない



ここで改ページ

- セレクト条件：【Q18】で4と答えた方
- ①必須入力
- 回答文字数制限：【500】（文字以内）

Q19

災害時等メール配信システムを利用したくない理由をご記入ください。

★ 必須回答

0/500文字



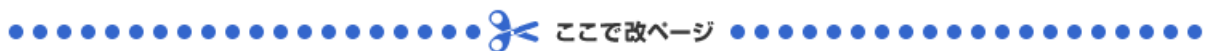
ここで改ページ

- セレクト条件：【Q5】で1,3と答えた方
- 回答文字数制限：【500】（文字以内）

Q20

その他、学童クラブに関するご意見・要望等があれば、ご自由にお書きください。

0/500文字



- セレクト条件：【Q3】で3-5と答えた方
- 選択肢セレクト条件
選択肢【1】：【Q3】で4,5と答えた方、かつ【Q5】で1,3と答えた方
- ①必須入力
- ①9_FA：必須入力
- マルチの選択数：上限を設定→【3】個まで選択
- 条件表示（質問文【1】）：
【Q3】で3と答えた方の表示：「ユーフォーや学童クラブに行かないときは何をしていますか。」
【Q3】で4-5と答えた方の表示：「ユーフォーに行かないときは何をしていますか。」

Q21

【Q3】で3と答えた方の表示：「ユーフォーや学童クラブに行かないときは何をしていますか。」
【Q3】で4-5と答えた方の表示：「ユーフォーに行かないときは何をしていますか。」
（主にあてはまるもの3つまで）

✓ 複数回答 (3個まで選択) ★ 必須回答 ▲ とじる

1 学童クラブに行っている

2 児童館に行っている

3 友だちと遊んでいる

4 家族や親せきと過ごしている

5 家に一人で留守番している

6 家に兄弟だけにいる

7 塾や習い事に行っている

8 地域の活動に参加している

9 その他



Q22

ユーフォーを利用していない理由は何ですか。（主にあてはまるもの3つまで）

✓ 複数回答 (3個まで選択)

★ 必須回答

1 学童クラブを利用して、ユーフォーの必要性がないから

2 利用方法や実態がよくわからないから

3 塾や習い事で利用する時間がないから

4 友だちが利用していないから

5 家や公園など、他の場所で過ごしたほうが楽しいから

6 参加したいプログラムがないから

7 つまらないから

8 その他



- セレクト条件：【Q22】で7と答えた方
- 回答文字数制限：【500】（文字以内）

Q23

ユーフォーはどのような理由でつまらないと感じますか。（自由記入）

0/500文字

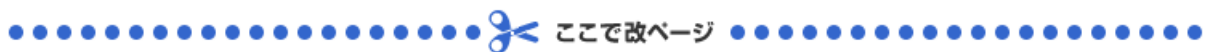


- セレクト条件：【Q3】で3-5と答えた方
- 回答文字数制限：【500】（文字以内）

Q24

ユーフォーがどのような場所であれば利用したいと思いますか。

0/500文字



- セレクト条件：【Q3】で3-5と答えた方、かつ【Q5】で1,2と答えた方
- ①必須入力

Q25

ユーフォの入退室管理システムのメールアドレス登録をしていますか。
登録している場合は、システムに対する満足度を教えてください。

◎ 単一回答

★ 必須回答

▲ とじる

【ユーフォに登録あり/メールアドレス登録あり】

- ① 満足
- ② まあ満足
- ③ どちらともいえない
- ④ やや不満
- ⑤ 不満

【ユーフォに登録あり/メールアドレス登録なし】

- ⑥ メールアドレス登録はしていない



- セレクト条件：【Q25】で4,5と答えた方
- ①必須入力
- 回答文字数制限：【500】（文字以内）

Q26

入退室管理システムを不満としている理由を記入してください。

★ 必須回答

0/500文字

..... ✂ ここまで改ページ

- セレクト条件：【Q25】で6と答えた方
- ①必須入力
- 回答文字数制限：【500】（文字以内）

Q27

入退室管理システムに登録していない理由を記入してください。

★ 必須回答

0/500文字

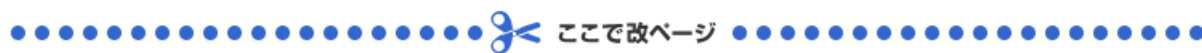
..... ✂ ここまで改ページ

- セレクト条件：【Q3】で3-5と答えた方
- 回答文字数制限：【500】（文字以内）

Q28

その他、ユーフォーに関するご意見・要望等があれば、ご自由にお書きください。

0/500文字



属性質問設定

F1 : 【性別】	基本	• ①必須入力
F2 : 【年齢】	基本	• ①必須にする(全てのFA欄)

●印の項目は必ず入力してください。

性別 ●

1. 男性

2. 女性

※ご回答いただいた保護者の方について お答えください。

年齢 ●

才 (半角数字)

※ご回答いただいた保護者の方について お答えください。

アンケートは以上で終わりです。ご協力ありがとうございました。
送信ボタンを押してください。

送 信

内容に関するお問い合わせ先：調布市子ども生活部児童青少年課
(電話) 042-481-7534

登録番号
(刊行物番号)

2020-281

令和2年度調布市立学童クラブ・ユーフォー
利用状況調査報告書

令和3年3月

【編集・発行】調布市 子ども生活部 児童青少年課

〒182-8511 調布市小島町2丁目35番地1

☎042-481-7534