

IV ミニアンケートの結果

第1章 ミニアンケートの概要

1 調査の目的

より多くの市民の福祉ニーズを把握するため、より身近な地域で、社会福祉協議会が主催している「小地域交流事業」の場を利用して、ミニアンケートを実施した。

※小地域交流事業とは、地域の中で一人ひとりがお互いに支えあい、助け合って健康な生活が送れるような「集いの場」づくりや、地域の特徴をいかした世代間交流活動のこと。

2 調査方法

社会福祉協議会と地域が行っている小地域交流事業の来場者向けに実施し、会場で記入していただいた。

3 調査会場・事業・実施日・調査人数

会場	事業名	実施日	調査人数
西部地域福祉センター	西部ふれあいのつどい	2016年10月09日(日)	82人
下石原地域福祉センター	下石原地区ふれあいのつどい	2016年10月19日(水)	64人
調布ヶ丘地域福祉センター	調布ヶ丘わくわく広場	2016年10月29日(土)	87人
若葉小学校	入間はつらつ地域まつり	2016年10月29日(土)	56人
こころの健康支援センター	布田わくわくひろばまつり	2016年10月30日(日)	81人
緑ヶ丘地域福祉センター	緑ヶ丘・仙川地域ふれ愛のつどい	2016年11月06日(日)	71人
調和小学校	金子ふれあいまつり	2016年11月13日(日)	62人
菊野台地域福祉センター	菊野台地区地域まつり	2016年11月23日(水)	43人
深大寺保育園	ふれあい朝市	2016年11月23日(水)	52人
計			598人

4 調査項目

問番号	設問
◆	年代, 性別
問1	福祉への関心の有無
問2	地域活動・ボランティア活動への参加状況(付問:月あたり頻度, 今後の意向)
問3	自分や家族のことで心配なことの有無(付問:具体的な内容)
問4	地域の中で気になることや困っていること(付問:具体的な内容)
問5	困ったときの相談場所
問6	日ごろから近所とつながりをもつように心がけているか
問7	地域の中で必要なつながりや活動

第2章 ミニアンケートの結果

1 性・年代

全体では,70歳代(26.4%)が最も多く,80歳代(17.6%),60歳代(15.6%)と続いており,全体の約6割が60歳以上となっている。

性別にみると,30歳代から50歳代は男性の方が女性より多く,60歳以降は女性の方が男性より多くなっている。

図表 7-1 年代 (全体, 性別)

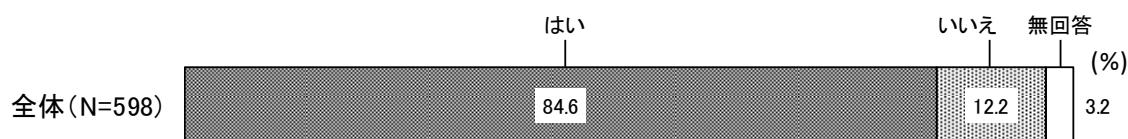
		年代 (%)								
		10歳代	20歳代	30歳代	40歳代	50歳代	60歳代	70歳代	80歳代	90歳代
全	体 (N=598)	3.5	3.3	13.7	11.9	7.7	15.6	26.4	17.6	0.3
性 別	男性 (n=157)	3.8	3.2	15.3	14.6	12.1	15.3	21.0	14.0	0.6
	女性 (n=441)	3.4	3.4	13.2	10.9	6.1	15.6	28.3	18.8	0.2

2 福祉への関心の有無 (問1)

1 福祉に関心がありますか

「はい」が84.6%,「いいえ」が12.2%であり,8割以上が福祉に関心があると答えている。

図表 7-2 福祉への関心の有無 (全体)



3 地域活動・ボランティア活動への参加（問2）

2 地域活動・ボランティア活動等に参加していますか

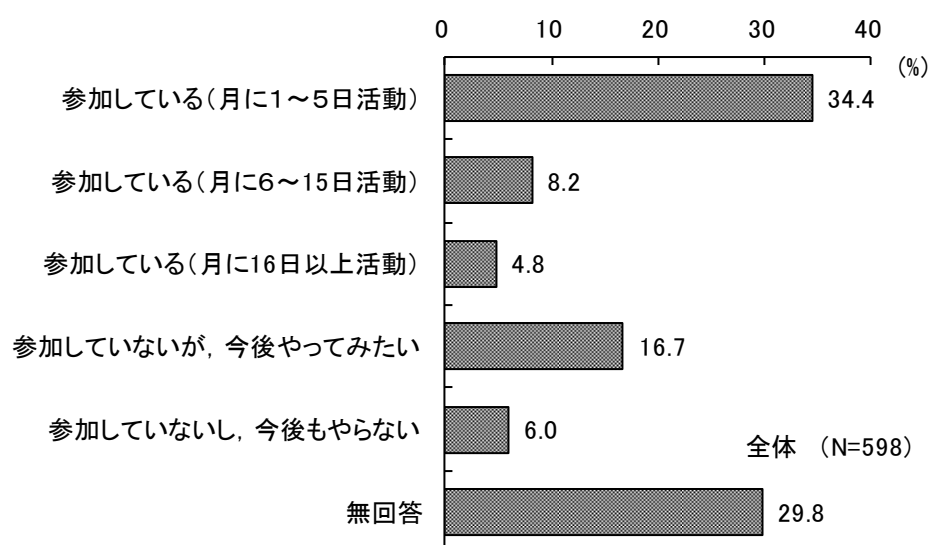
いる・・・月に 日くらい活動

いない・・・ 今後やってみたい 今後もしやらない

月に1～5日活動している人が34.4%と、全体の3分の1を占めている。また、参加している人の割合の合計では、47.4%と、全体の約半数となっている。

また、参加していないが、今後やってみたいという人の割合は16.7%となっている。

図表 7-3 地域活動・ボランティア活動への参加（全体）

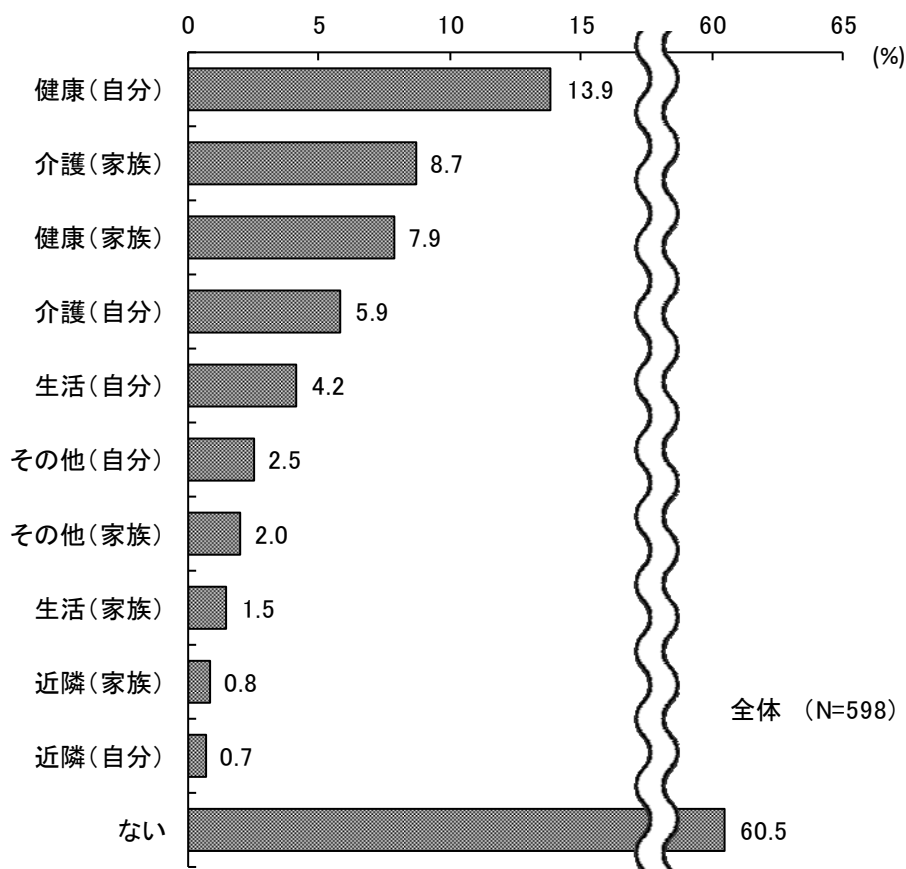


4 自分や家族のことで心配なこと（問3）

3 ご自身やお家族のことで、心配なことや困りごとがありますか
ある（自分・家族） { 介護・健康・生活・近隣
ない { その他（ ）

自分や家族のことで心配なことの有無は、「ある」が39.5%、「ない」が60.5%で、全体の約4割は、自分や家族のことで心配なことがあると答えている。

図表 7-7 自分や家族のことで心配なこと（全体：複数回答）

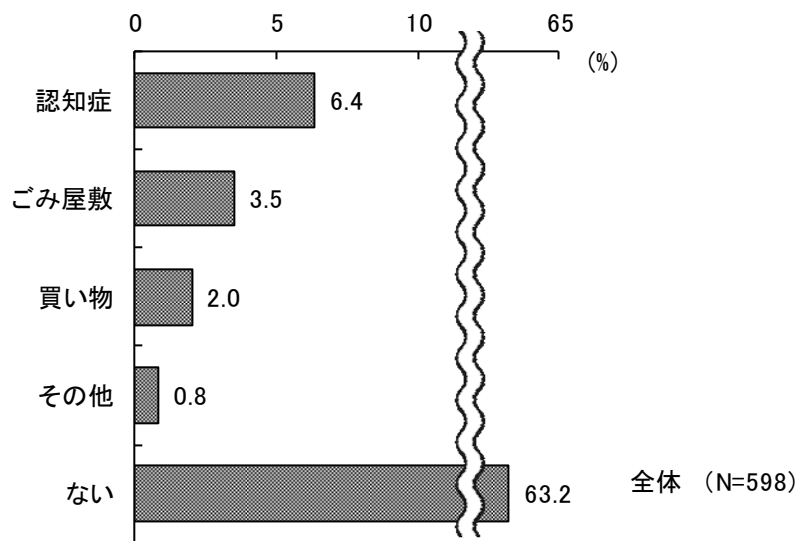


5 地域の中で気になることや困っていること（問4）

4 地域の中で、気になることや困っていることがありますか
ある { ごみ屋敷・認知症・買い物
ない { その他 ()

地域の中で気になることや困っていることの有無は、「ない」が6割台である一方、「認知症」や「ゴミ屋敷」、「買い物」について、気になることや困っていることがあると答えた人が、それぞれ6.4%、3.5%、2.0%いる。

図表 7-9 地域の中で気になることや困っていること（全体：複数回答）

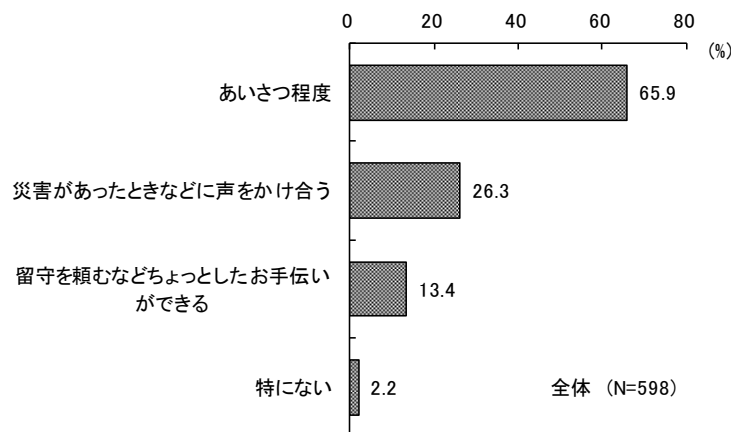


6 日ごろから近所とつながりをもつように心がけていること（問6）

日ごろからご近所とのつながりをもつように心がけていますか

「あいさつ程度」が65.9%と、半数以上となっている。

図表 7-10 日ごろから近所とつながりをもつように心がけていること（全体：複数回答含む）



7 地域の中で必要なつながりや活動（問7）

地域の中で必要なつながりや活動は何ですか。（いくつでも）

「パトロールや登下校時の子どもの見守りなどの防犯・安全対策」が4割を超えて最も多く、「いつでも気軽に立ち寄ってお話やお茶を楽しめる、地域の居場所」が約4割で続いている。

図表 7-11 地域の中で必要なつながりや活動（全体：複数回答）

