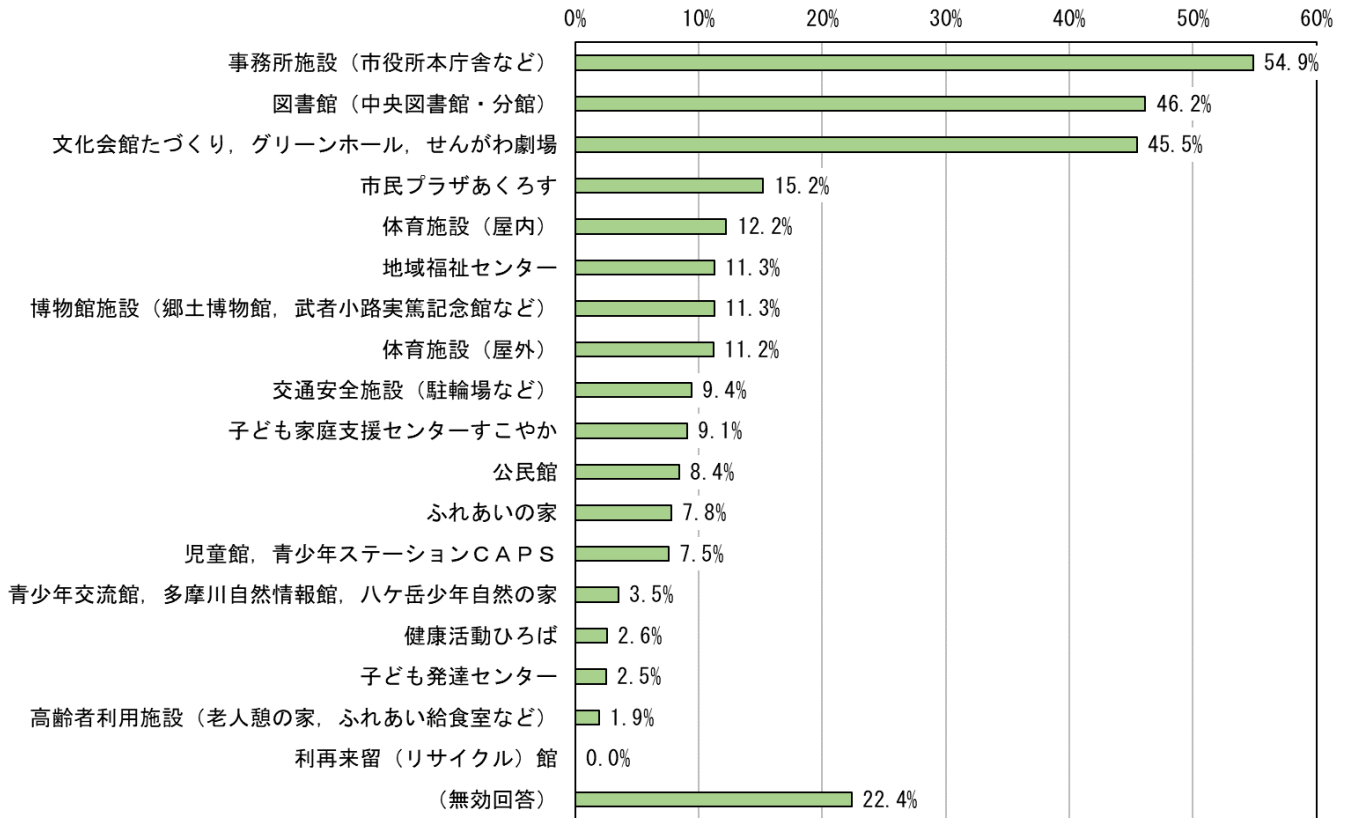


(5) 「公共施設マネジメント」

問 69-A) あなたがこの1年間で利用したことのある施設は何ですか。

<全体 (n=1,367) >

○「事務所施設」が54.9%で最も高く、次いで「図書館（中央図書館・分館）」の46.2%、「文化会館たづくり，グリーンホール，せんがわ劇場」の45.5%の順となっています。



<年齢層別>

○16～19歳では「図書館」、75歳以上では「文化会館たづくり、グリーンホール、せんがわ劇場」、他の年齢層はいずれも「事務所施設（市役所本庁舎、神代出張所、教育会館など）」が最も高くなっています。

選択肢	合計	16～19歳	20～29歳	30～39歳	40～49歳	50～59歳	60～64歳	65～69歳	70～74歳	75歳以上
全体	1,367	22	92	174	245	241	95	100	198	182
	100.0%	100.0%	100.0%	100.0%	100.0%	100.0%	100.0%	100.0%	100.0%	100.0%
事務所施設（市役所本庁舎、神代出張所、教育会館など）	750	4	46	100	141	145	53	51	108	94
	54.9%	18.2%	50.0%	57.5%	57.6%	60.2%	55.8%	51.0%	54.5%	51.6%
図書館（中央図書館・分館）	631	14	39	90	139	114	46	33	77	69
	46.2%	63.6%	42.4%	51.7%	56.7%	47.3%	48.4%	33.0%	38.9%	37.9%
文化会館たづくり、グリーンホール、せんがわ劇場	622	13	21	69	119	116	46	43	86	99
	45.5%	59.1%	22.8%	39.7%	48.6%	48.1%	48.4%	43.0%	43.4%	54.4%
市民プラザあくろす	208	1	8	12	44	46	11	18	40	26
	15.2%	4.5%	8.7%	6.9%	18.0%	19.1%	11.6%	18.0%	20.2%	14.3%
体育施設（屋内）（総合体育館、西調布体育館、大町スポーツ施設）	167	6	10	13	42	25	8	10	28	22
	12.2%	27.3%	10.9%	7.5%	17.1%	10.4%	8.4%	10.0%	14.1%	12.1%
地域福祉センター	154	2	4	11	23	26	9	10	29	40
	11.3%	9.1%	4.3%	6.3%	9.4%	10.8%	9.5%	10.0%	14.6%	22.0%
博物館施設（郷土博物館、武者小路実篤記念館など）	154	2	5	12	21	21	10	18	26	37
	11.3%	9.1%	5.4%	6.9%	8.6%	8.7%	10.5%	18.0%	13.1%	20.3%
体育施設（屋外）（市民プール、野球場、サッカー場、テニスコートなど）	153	6	13	18	51	20	9	10	13	11
	11.2%	27.3%	14.1%	10.3%	20.8%	8.3%	9.5%	10.0%	6.6%	6.0%
交通安全施設（駐輪場、国領駅南口市営駐車場、子ども交通安全教室など）	129	3	8	24	40	23	6	5	10	9
	9.4%	13.6%	8.7%	13.8%	16.3%	9.5%	6.3%	5.0%	5.1%	4.9%
子ども家庭支援センターすこやか	124	1	6	48	43	9	3	4	9	1
	9.1%	4.5%	6.5%	27.6%	17.6%	3.7%	3.2%	4.0%	4.5%	0.5%
公民館	115	1	4	5	23	15	7	13	24	20
	8.4%	4.5%	4.3%	2.9%	9.4%	6.2%	7.4%	13.0%	12.1%	11.0%
ふれあいの家	106	3	2	9	20	22	7	7	15	20
	7.8%	13.6%	2.2%	5.2%	8.2%	9.1%	7.4%	7.0%	7.6%	11.0%
児童館、青少年ステーションCAPS	103	6	8	25	37	15	2	2	6	2
	7.5%	27.3%	8.7%	14.4%	15.1%	6.2%	2.1%	2.0%	3.0%	1.1%
青少年交流館、多摩川自然情報館、八ヶ岳少年自然の家	48	2	2	7	15	9	2	3	3	4
	3.5%	9.1%	2.2%	4.0%	6.1%	3.7%	2.1%	3.0%	1.5%	2.2%
健康活動ひろば	35	0	1	1	4	5	2	3	9	9
	2.6%	0.0%	1.1%	0.6%	1.6%	2.1%	2.1%	3.0%	4.5%	4.9%
子ども発達センター	34	0	1	6	12	4	1	3	5	1
	2.5%	0.0%	1.1%	3.4%	4.9%	1.7%	1.1%	3.0%	2.5%	0.5%
高齢者利用施設（老人憩の家、ふれあい給食室など）	26	0	1	1	0	3	1	4	6	10
	1.9%	0.0%	1.1%	0.6%	0.0%	1.2%	1.1%	4.0%	3.0%	5.5%
利再来留（リサイクル）館	0	0	0	0	0	0	0	0	0	0
	0.0%	0.0%	0.0%	0.0%	0.0%	0.0%	0.0%	0.0%	0.0%	0.0%
（無効回答）	306	4	23	29	41	46	15	31	59	52
	22.4%	18.2%	25.0%	16.7%	16.7%	19.1%	15.8%	31.0%	29.8%	28.6%

（上段：実数（人）、下段：構成比）
 回答割合が最も高い： 回答割合が2番目に高い：

第3章 調査結果<公共施設マネジメント>

<地域別>

○南部地域（中心市街地）を除く4地域では「事務所施設（市役所本庁舎，神代出張所，教育会館など）」，南部地域（中心市街地）では「文化会館たづくり，グリーンホール，せんがわ劇場」が最も高くなっています。


選択肢	全体	西部地域	北部地域	南部地域 (中心市街地)	南部地域(中心市街地以外)	東部地域
合計	1367 100.0%	233 100.0%	297 100.0%	200 100.0%	261 100.0%	342 100.0%
事務所施設（市役所本庁舎，神代出張所，教育会館など）	750 54.9%	115 49.4%	170 57.2%	103 51.5%	153 58.6%	192 56.1%
図書館（中央図書館・分館）	631 46.2%	103 44.2%	127 42.8%	102 51.0%	135 51.7%	148 43.3%
文化会館たづくり，グリーンホール，せんがわ劇場	622 45.5%	102 43.8%	124 41.8%	105 52.5%	132 50.6%	142 41.5%
市民プラザあくろす	208 15.2%	20 8.6%	34 11.4%	59 29.5%	47 18.0%	46 13.5%
体育施設（屋内）（総合体育館，西調布体育館，大町スポーツ施設）	167 12.2%	31 13.3%	47 15.8%	26 13.0%	23 8.8%	37 10.8%
地域福祉センター	154 11.3%	24 10.3%	43 14.5%	10 5.0%	33 12.6%	42 12.3%
博物館施設（郷土博物館，武者小路実篤記念館など）	154 11.3%	22 9.4%	20 6.7%	23 11.5%	28 10.7%	58 17.0%
体育施設（屋外）（市民プール，野球場，サッカー場，テニスコートなど）	153 11.2%	17 7.3%	42 14.1%	23 11.5%	42 16.1%	25 7.3%
交通安全施設（駐輪場，国領駅南口市営駐車場，子ども交通教室など）	129 9.4%	20 8.6%	28 9.4%	17 8.5%	38 14.6%	23 6.7%
子ども家庭支援センターすこやか	124 9.1%	21 9.0%	23 7.7%	23 11.5%	32 12.3%	24 7.0%
公民館	115 8.4%	17 7.3%	27 9.1%	15 7.5%	18 6.9%	35 10.2%
ふれあいの家	106 7.8%	13 5.6%	21 7.1%	19 9.5%	28 10.7%	23 6.7%
児童館，青少年ステーションCAPS	103 7.5%	22 9.4%	18 6.1%	10 5.0%	26 10.0%	25 7.3%
青少年交流館，多摩川自然情報館，八ヶ岳少年自然の家	48 3.5%	7 3.0%	6 2.0%	6 3.0%	19 7.3%	7 2.0%
健康活動ひろば	35 2.6%	4 1.7%	3 1.0%	9 4.5%	11 4.2%	7 2.0%
子ども発達センター	34 2.5%	7 3.0%	7 2.4%	6 3.0%	4 1.5%	9 2.6%
高齢者利用施設（老人憩の家，ふれあい給食室など）	26 1.9%	3 1.3%	4 1.3%	4 2.0%	8 3.1%	7 2.0%
利再来留（リサイクル）館	0 0.0%	0 0.0%	0 0.0%	0 0.0%	0 0.0%	0 0.0%
（無効回答）	306 22.4%	60 25.8%	69 23.2%	38 19.0%	45 17.2%	85 24.9%

（上段：実数（人） 下段：構成比）

回答割合が最も高い：



回答割合が2番目に高い：



<家族構成別>

○「小・中学生の子ども」及び「高校生以上の家族」では「図書館（中央図書館・分館）」、それ以外では「事務所施設（市役所本調査、神代出張所、教育会館など）」が最も高くなっています。

選択肢	合計	0歳～2歳の子ども	3歳～5歳の子ども	小・中学生の子ども	高校生以上の家族	65歳～74歳の高齢者	75歳以上の高齢者	同居人はいない
全体	1,367	87	97	205	730	246	213	203
	100.0	100.0	100.0	100.0	100.0	100.0	100.0	100.0
事務所施設（市役所本庁舎、神代出張所、教育会館など）	750	60	63	115	0	137	115	88
	54.9%	69.0%	64.9%	56.1%	0.0%	55.7%	54.0%	43.3%
図書館（中央図書館・分館）	631	57	61	137	359	109	90	65
	46.2%	65.5%	62.9%	66.8%	49.2%	44.3%	42.3%	32.0%
文化会館たづくり、グリーンホール、せんがわ劇場	622	41	48	125	338	116	114	72
	45.5%	47.1%	49.5%	61.0%	46.3%	47.2%	53.5%	35.5%
市民プラザあくろす	208	15	14	38	107	38	37	28
	15.2%	17.2%	14.4%	18.5%	14.7%	15.4%	17.4%	13.8%
体育施設（屋内）（総合体育館、西調布体育館、大町スポーツ施設）	167	3	9	57	86	40	28	16
	12.2%	3.4%	9.3%	27.8%	11.8%	16.3%	13.1%	7.9%
地域福祉センター	154	7	11	33	83	36	31	20
	11.3%	8.0%	11.3%	16.1%	11.4%	14.6%	14.6%	9.9%
博物館施設（郷土博物館、武者小路実篤記念館など）	154	8	7	21	72	41	33	19
	11.3%	9.2%	7.2%	10.2%	9.9%	16.7%	15.5%	9.4%
体育施設（屋外）（市民プール、野球場、サッカー場、テニスコートなど）	153	12	20	65	85	27	17	12
	11.2%	13.8%	20.6%	31.7%	11.6%	11.0%	8.0%	5.9%
交通安全施設（駐輪場、国領駅南口市営駐車場、子ども交通教室など）	129	18	23	48	87	23	16	7
	9.4%	20.7%	23.7%	23.4%	11.9%	9.3%	7.5%	3.4%
子ども家庭支援センターすこやか	124	51	42	37	73	11	3	7
	9.1%	58.6%	43.3%	18.0%	10.0%	4.5%	1.4%	3.4%
公民館	115	3	6	23	55	25	16	19
	8.4%	3.4%	6.2%	11.2%	7.5%	10.2%	7.5%	9.4%
ふれあいの家	106	6	8	31	54	24	14	11
	7.8%	6.9%	8.2%	15.1%	7.4%	9.8%	6.6%	5.4%
児童館、青少年ステーションCAPS	103	25	20	46	69	11	5	8
	7.5%	28.7%	20.6%	22.4%	9.5%	4.5%	2.3%	3.9%
青少年交流館、多摩川自然情報館、ハヶ岳少年自然の家	48	4	3	26	32	8	2	3
	3.5%	4.6%	3.1%	12.7%	4.4%	3.3%	0.9%	1.5%
健康活動ひろば	35	2	1	4	12	11	6	8
	2.6%	2.3%	1.0%	2.0%	1.6%	4.5%	2.8%	3.9%
子ども発達センター	34	6	9	11	15	8	2	3
	2.5%	6.9%	9.3%	5.4%	2.1%	3.3%	0.9%	1.5%
高齢者利用施設（老人憩の家、ふれあい給食室など）	26	1	0	1	8	7	5	9
	1.9%	1.1%	0.0%	0.5%	1.1%	2.8%	2.3%	4.4%
利再来留（リサイクル）館	0	0	0	0	0	0	0	0
	0.0%	0.0%	0.0%	0.0%	0.0%	0.0%	0.0%	0.0%
（無効回答）	306	7	11	20	137	62	53	67
	22.4	8.0	11.3	9.8	18.8	25.2	24.9	33.0

（上段：実数（人）、下段：構成比）

回答割合が最も高い： 54.9% 回答割合が2番目に高い： 69.0%

問 69-B) あなたが重要だと思う施設は何ですか。

<全体 (n=1,367) >

- 最も重要だと思う施設の1番目は「事務所施設」が29.9%で最も高く、次いで「保育園」の8.7%、「図書館」の6.7%の順となっています。
- 2番目に挙げられている施設では、「図書館」が11.3%で最も高く、次いで「文化会館たづくり、グリーンホール、せんがわ劇場」の9.3%、「義務教育施設」の5.0%の順となっています。
- 3番目に挙げられている施設でも、「図書館」が10.3%で最も高く、次いで「文化会館たづくり、グリーンホール、せんがわ劇場」の7.6%、「体育施設（屋内）」の4.0%の順となっており、上位3施設の中にはいずれも、「保育園」、「図書館」、「文化会館たづくり、グリーンホール、せんがわ劇場」、「義務教育施設」が含まれています。

最も重要だと思う施設1番目 上位5施設	
選択肢	構成比
事務所施設	29.9%
保育園	8.7%
図書館	6.7%
文化会館たづくり、グリーンホール、せんがわ劇場	4.8%
義務教育施設	4.7%

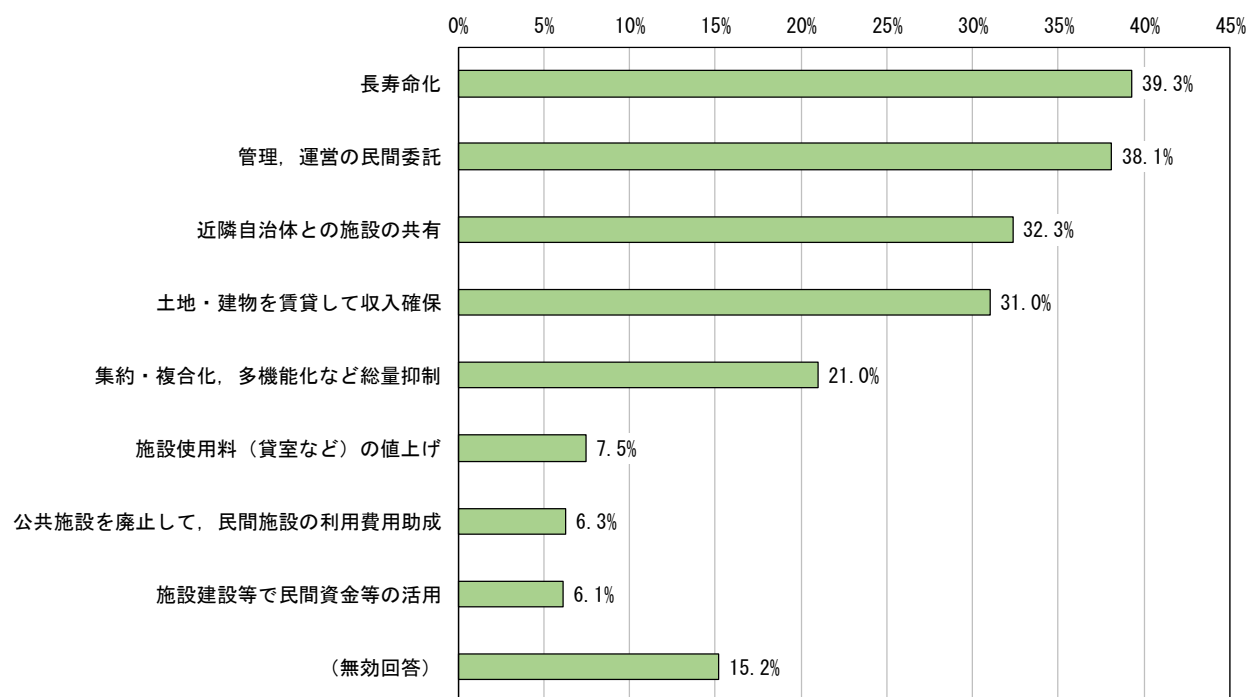
最も重要だと思う施設2番目 上位5施設	
選択肢	構成比
図書館	11.3%
文化会館たづくり、グリーンホール、せんがわ劇場	9.3%
義務教育施設	5.0%
保育園	4.7%
学童クラブ、ユーフオー	3.9%
高齢者サービス施設	3.9%

最も重要だと思う施設3番目 上位5施設	
選択肢	構成比
図書館	10.3%
文化会館たづくり、グリーンホール、せんがわ劇場	7.6%
保育園	4.0%
事務所施設	3.8%
義務教育施設	3.8%

問 70) 調布市公共施設等総合管理計画では、公共施設マネジメントの基本方針として、「最適化に向けた適正な配置と総量の抑制」、「適切な維持管理・運営の推進」、「民間活力等の活用」を掲げています。それらを踏まえて、あなたが取り組んだ方が良いと考えるものは何ですか。

<全体 (n=1,367) >

○「長寿命化」が39.3%で最も高く、次いで「管理、運営の民間委託」の38.1%、「近隣自治体との施設の共有」の32.3%の順となっています。



<年齢層別>

○20～29歳、60歳以上では「長寿命化」、16～19歳、30～59歳では「管理、運営の民間委託」が最も高くなっています。

選択肢	合計	16～19歳	20～29歳	30～39歳	40～49歳	50～59歳	60～64歳	65～69歳	70～74歳	75歳以上
全体	1,367	22	92	174	245	241	95	100	198	182
長寿命化（施設はなるべく長く使う）	537	4	36	57	83	98	43	41	90	81
管理、運営の民間委託（より良いサービス、経費は抑制）	521	8	33	73	111	107	40	28	53	65
近隣自治体との施設の共有（お隣同士で施設をシェア）	442	3	22	62	87	88	32	30	59	54
土地・建物を賃貸して収入確保（市が保有している財産を活用して収入を確保）	424	7	23	64	91	72	27	31	49	55
集約・複合化、多機能化など総量抑制	287	5	15	37	64	65	17	18	28	36
施設使用料（貸室など）の値上げ（施設の状態に応じて利用者が負担）	102	3	5	12	17	20	8	7	13	16
公共施設を廃止して、民間施設の利用費用助成（民間施設の利用を促進）	86	1	5	8	12	27	3	3	11	15
施設建設等で民間資金等の活用（一括払いは避けて分割払いを活用）	84	1	6	10	17	12	5	8	6	18
(無効回答)	208	3	11	10	21	17	9	23	58	52

(上段：実数（人）、下段：構成比)

回答割合が最も高い：

回答割合が2番目に高い：

第3章 調査結果<公共施設マネジメント>

<地域別>

○南部地域（中心市街地）と東部地域では、「管理、運営の民間委託（より良いサービス、経費は抑制）」、それ以外の3地域では、「長寿命化（施設はなるべく長く使う）」が最も高くなっています。

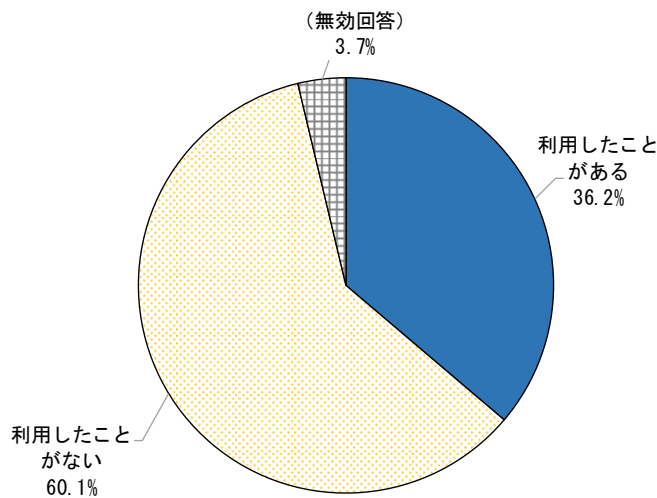
選択肢	合計	西部地域	北部地域	南部地域 (中心市街地)	南部地域(中心市街地以外)	東部地域
全体	1,367	233	297	200	261	342
	100.0%	100.0%	100.0%	100.0%	100.0%	100.0%
長寿命化（施設はなるべく長く使う）	537	91	118	81	109	130
	39.3%	39.1%	39.7%	40.5%	41.8%	38.0%
管理、運営の民間委託（より良いサービス、経費は抑制）	521	78	105	91	105	132
	38.1%	33.5%	35.4%	45.5%	40.2%	38.6%
近隣自治体との施設の共有（お隣同士で施設をシェア）	442	66	116	58	74	119
	32.3%	28.3%	39.1%	29.0%	28.4%	34.8%
土地・建物を賃貸して収入確保（市が保有している財産を活用して収入を確保）	424	62	89	73	80	111
	31.0%	26.6%	30.0%	36.5%	30.7%	32.5%
集約・複合化、多機能化など総量抑制	287	42	68	51	54	69
	21.0%	18.0%	22.9%	25.5%	20.7%	20.2%
施設使用料（貸室など）の値上げ（施設の状況に応じて利用者が負担）	102	12	24	16	18	31
	7.5%	5.2%	8.1%	8.0%	6.9%	9.1%
公共施設を廃止して、民間施設の利用費用助成（民間施設の利用を促進）	86	15	13	14	15	28
	6.3%	6.4%	4.4%	7.0%	5.7%	8.2%
施設建設等で民間資金等の活用（一括払いは避けて分割払いを活用）	84	9	22	14	18	20
	6.1%	3.9%	7.4%	7.0%	6.9%	5.8%
(無効回答)	208	42	46	26	38	48
	15.2%	18.0%	15.5%	13.0%	14.6%	14.0%

(上段：実数(人) 下段：構成比)
 回答割合が最も高い： 回答割合が2番目に高い：

問71) あなたは、おおむね1年の間に、グリーンホールを利用したことがありますか。

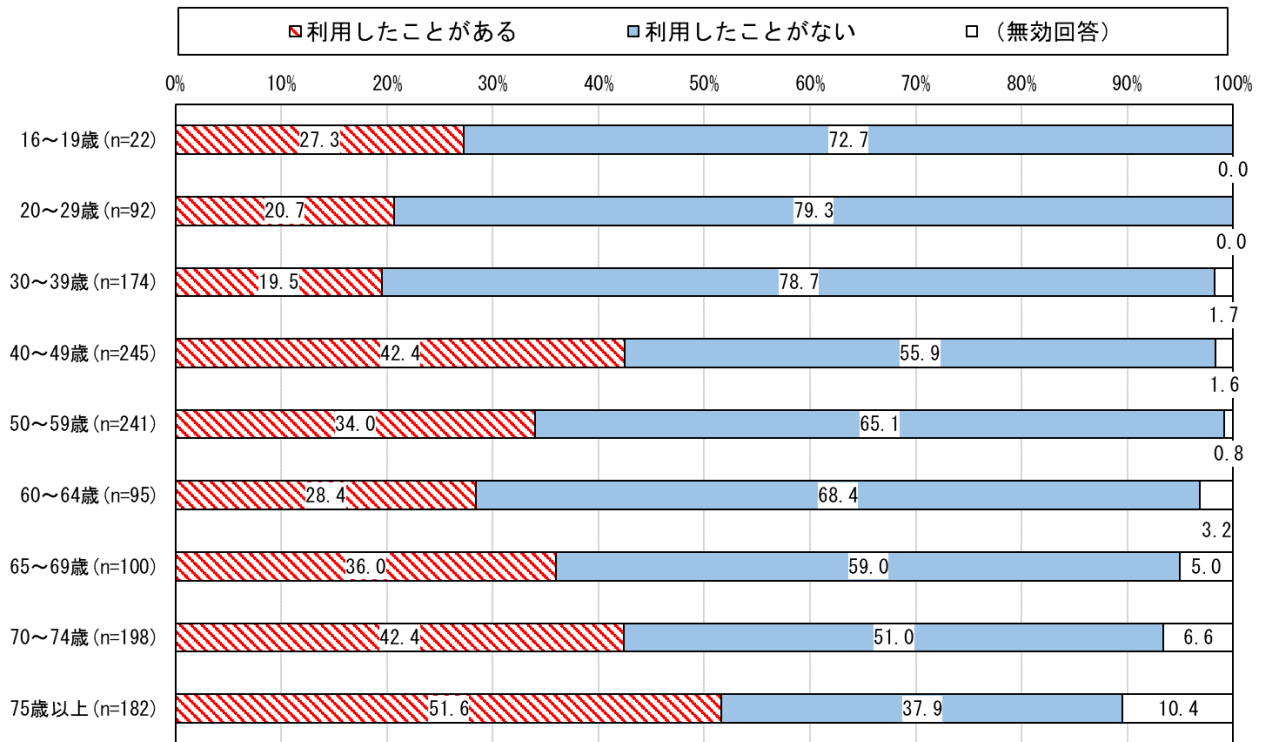
<全体 (n=1,367) >

○「利用したことがある」が36.2%、「利用したことがない」が60.1%となっています。



<年齢層別>

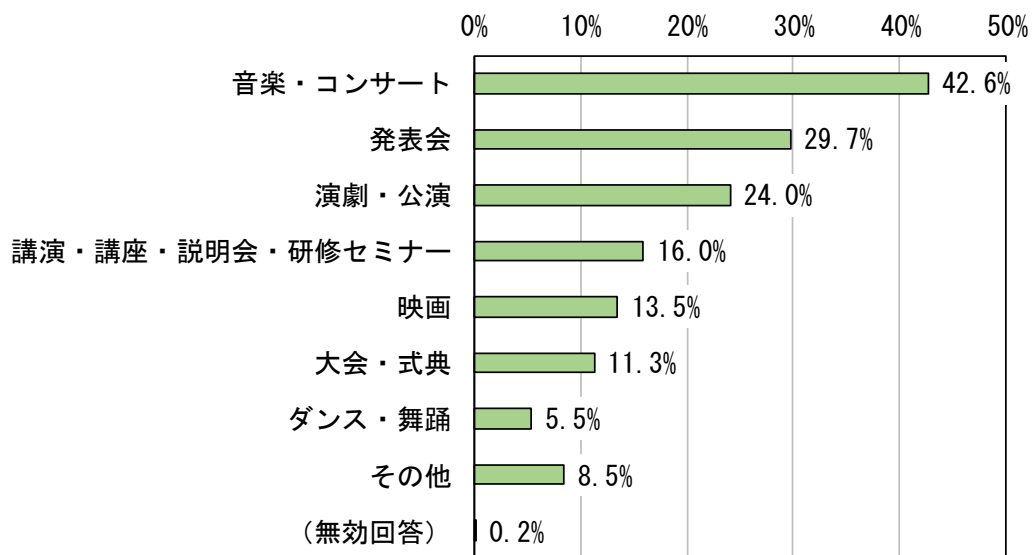
○60歳以上においては、「利用したことがある」は、おおむね年齢層が上がるにつれて高くなっています。



問 71-1) どのような目的でグリーンホールを利用しましたか。

<全体 (n=1,367) >

○「音楽・コンサート」が42.6%で最も高く、次いで「発表会」の29.7%、「演劇・公演」の24.0%の順となっています。



第3章 調査結果<公共施設マネジメント>

<年齢層別>

○50歳以上では、「音楽・コンサート」が最も高くなっています。

選択肢	合計	16～19歳	20～29歳	30～39歳	40～49歳	50～59歳	60～64歳	65～69歳	70～74歳	75歳以上
全体	495	6	19	34	104	82	27	36	84	94
	100.0%	100.0%	100.0%	100.0%	100.0%	100.0%	100.0%	100.0%	100.0%	100.0%
音楽・コンサート	211	0	5	11	30	34	12	16	42	59
	42.6%	0.0%	26.3%	32.4%	28.8%	41.5%	44.4%	44.4%	50.0%	62.8%
発表会	147	3	3	11	52	31	4	4	20	18
	29.7%	50.0%	15.8%	32.4%	50.0%	37.8%	14.8%	11.1%	23.8%	19.1%
演劇・公演	119	4	1	7	25	13	6	10	24	26
	24.0%	66.7%	5.3%	20.6%	24.0%	15.9%	22.2%	27.8%	28.6%	27.7%
講演・講座・説明会・研修セミナー	79	0	2	4	8	12	7	7	19	17
	16.0%	0.0%	10.5%	11.8%	7.7%	14.6%	25.9%	19.4%	22.6%	18.1%
映画	67	0	2	4	7	7	2	7	15	22
	13.5%	0.0%	10.5%	11.8%	6.7%	8.5%	7.4%	19.4%	17.9%	23.4%
大会・式典	56	1	2	2	6	10	2	3	10	18
	11.3%	16.7%	10.5%	5.9%	5.8%	12.2%	7.4%	8.3%	11.9%	19.1%
ダンス・舞踊	27	0	1	2	8	2	1	0	9	4
	5.5%	0.0%	5.3%	5.9%	7.7%	2.4%	3.7%	0.0%	10.7%	4.3%
その他	42	0	3	3	14	9	2	2	3	6
	8.5%	0.0%	15.8%	8.8%	13.5%	11.0%	7.4%	5.6%	3.6%	6.4%
(無効回答)	1	0	0	0	0	0	0	0	1	0
	0.2%	0.0%	0.0%	0.0%	0.0%	0.0%	0.0%	0.0%	1.2%	0.0%

(上段：実数(人)、下段：構成比)

回答割合が最も高い：

回答割合が2番目に高い：

<家族構成別>

○「3歳～5歳の子ども」、「小・中学生の子ども」、「高校生以上の家族」では、「発表会」が最も高く、次いで「音楽・コンサート」の順となっています。

○「65歳～74歳の高齢者」、「75歳以上の高齢者」、「同居人はいない」では、「音楽・コンサート」が最も高く、次いで「演劇・公演」の順となっています。

選択肢	全体	0歳～2歳の子ども	3歳～5歳の子ども	小・中学生の子ども	高校生以上の家族	65歳～74歳の高齢者	75歳以上の高齢者	同居人はいない
合計	1,367	87	97	205	730	246	213	203
	100.0%	100.0%	100.0%	100.0%	100.0%	100.0%	100.0%	100.0%
音楽・コンサート	211	6	12	31	93	52	44	30
	15.4%	6.9%	12.4%	15.1%	12.7%	21.1%	20.7%	14.8%
発表会	147	4	13	76	95	18	22	10
	10.8%	4.6%	13.4%	37.1%	13.0%	7.3%	10.3%	4.9%
演劇・公演	119	4	8	22	55	21	23	17
	8.7%	4.6%	8.2%	10.7%	7.5%	8.5%	10.8%	8.4%
講演・講座・説明会・研修セミナー	79	4	4	7	38	19	18	14
	5.8%	4.6%	4.1%	3.4%	5.2%	7.7%	8.5%	6.9%
映画	67	1	4	11	30	15	19	13
	4.9%	1.1%	4.1%	5.4%	4.1%	6.1%	8.9%	6.4%
大会・式典	56	1	1	8	36	11	17	5
	4.1%	1.1%	1.0%	3.9%	4.9%	4.5%	8.0%	2.5%
ダンス・舞踊	27	1	1	11	14	2	5	4
	2.0%	1.1%	1.0%	5.4%	1.9%	0.8%	2.3%	2.0%
その他	42	4	3	10	27	5	8	4
	3.1%	4.6%	3.1%	4.9%	3.7%	2.0%	3.8%	2.0%
(無効回答)	1	0	0	0	0	1	0	0
	0.1%	0.0%	0.0%	0.0%	0.0%	0.4%	0.0%	0.0%

(上段：実数(人)、下段：構成比)

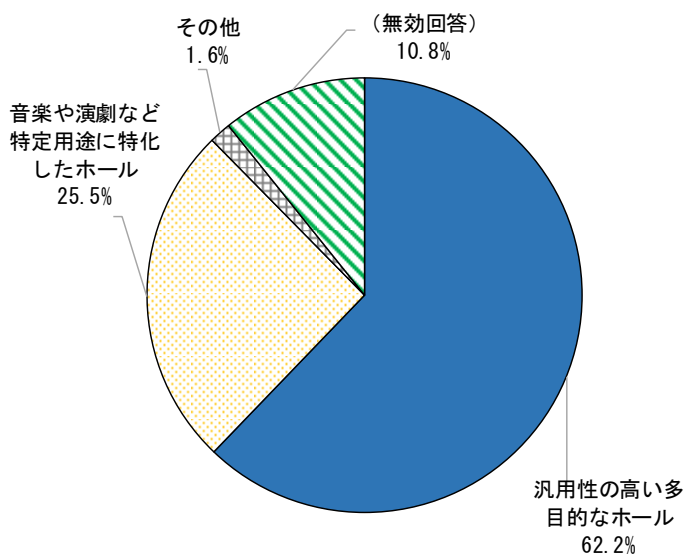
回答割合が最も高い：

回答割合が2番目に高い：

問 72) あなたが、グリーンホールにおけるホール機能として、最も重要だと思うものは何ですか。

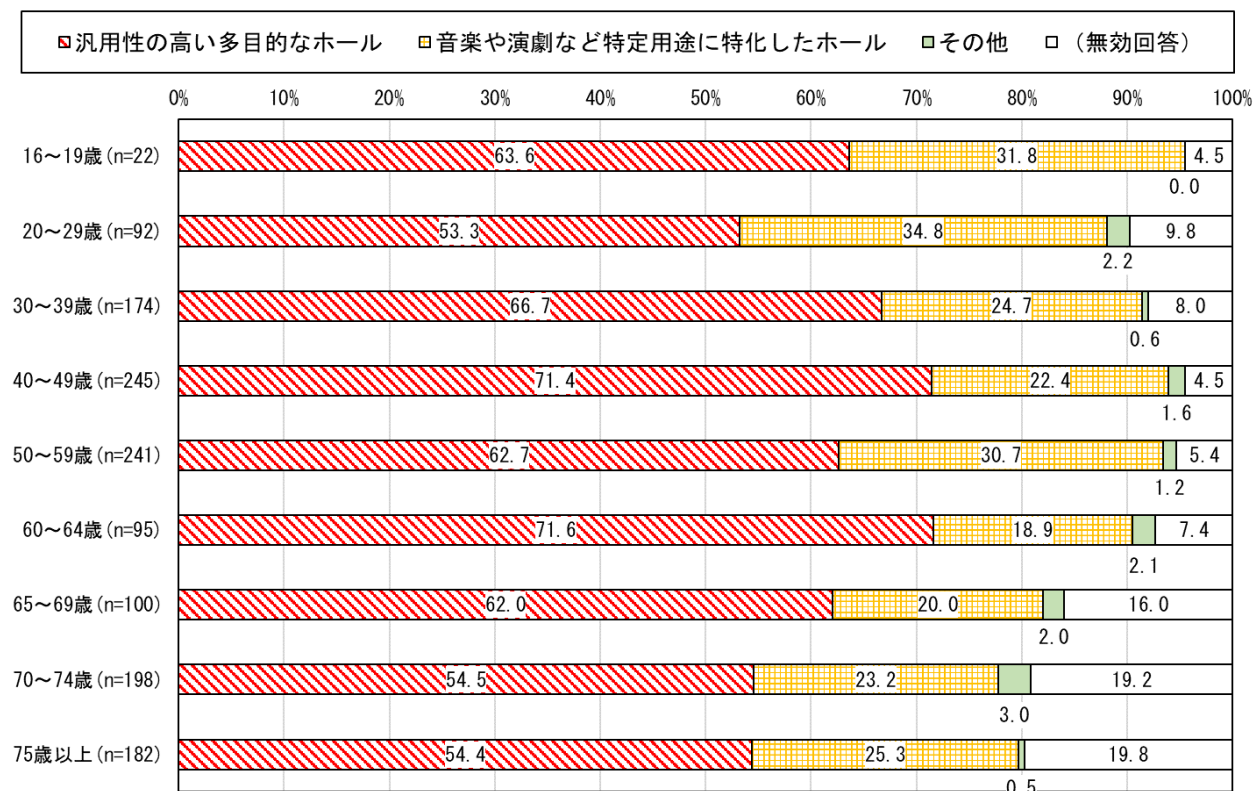
<全体 (n=1,367) >

○「汎用性の高い多目的なホール」が62.2%で最も高くなっています。



<年齢層別>

○60～64歳では、「汎用性の高い多目的ホール」が71.6%と最も高く、次いで40～49歳の71.4%となっています。



第3章 調査結果<公共施設マネジメント>

問73) あなたが、グリーンホールの施設整備で優先的に力を入れて取り組むべきと考えるものは何ですか。

<全体 (n=1,367) >

- 優先度が高い取組の1番目では、「駅前広場に接した現在の立地」が37.9%で最も高く、次いで「舞台の見やすさ、快適さ」の12.7%、「大ホールの音響や舞台装置の充実」の10.5%の順となっています。
- 2番目では、「舞台の見やすさ、快適さ」が17.3%で最も高く、次いで「大ホールの音響や舞台装置の充実」の15.1%、「帰宅困難者対策など災害時の利用」の13.8%の順となっています。
- 3番目では、「帰宅困難者対策など災害時の利用」が24.4%で最も高く、次いで「施設内のバリアフリー」の11.4%、「民間施設との複合化によるにぎわいの創出」の10.8%の順となっています。

施設整備で取り組むべきこと優先度1番目 上位5項目	
選択肢	構成比
駅前広場に接した現在の立地	37.9%
舞台の見やすさ、快適さ	12.7%
大ホールの音響や舞台装置の充実	10.5%
帰宅困難者対策など災害時の利用	10.1%
施設内のバリアフリー	5.7%


施設整備で取り組むべきこと優先度2番目 上位5項目	
選択肢	構成比
舞台の見やすさ、快適さ	17.3%
大ホールの音響や舞台装置の充実	15.1%
帰宅困難者対策など災害時の利用	13.8%
施設内のバリアフリー	11.2%
小ホールの多機能化（練習室などの充実）	8.2%

施設整備で取り組むべきこと優先度3番目 上位5項目	
選択肢	構成比
帰宅困難者対策など災害時の利用	24.4%
施設内のバリアフリー	11.4%
民間施設との複合化によるにぎわいの創出	10.8%
舞台の見やすさ、快適さ	9.5%
大ホールの音響や舞台装置の充実	8.8%

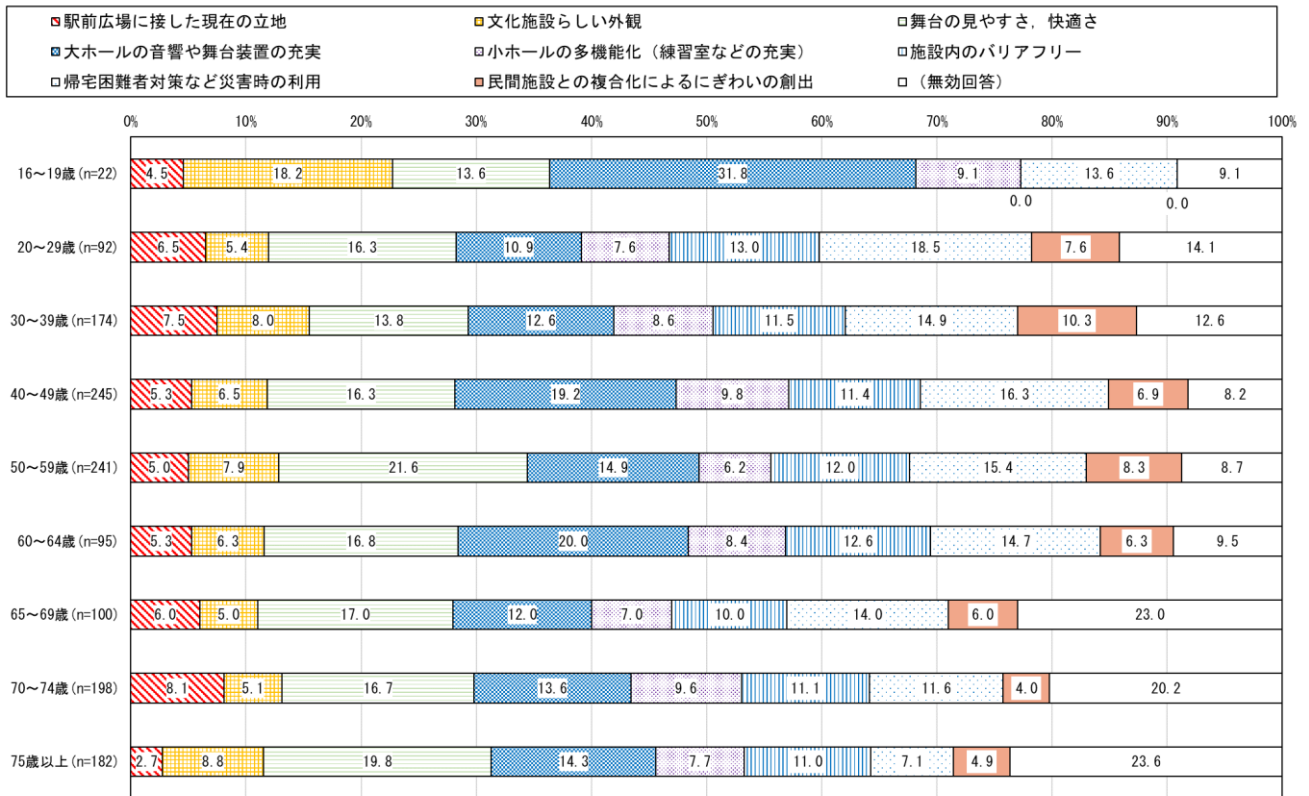
<年齢階層別>

○優先度1番目では、おおむね年齢を重ねるごとに「駅前広場に接した現在の立地」が高くなっています。

ア 優先度1番目



イ 優先度2番目



第3章 調査結果<公共施設マネジメント>

ウ 優先度3番目

- 駅前広場に接した現在の立地
- 文化施設らしい外観
- 舞台の見やすさ、快適さ
- 大ホールの音響や舞台装置の充実
- 小ホールの多機能化（練習室などの充実）
- 施設内のバリアフリー
- 帰宅困難者対策など災害時の利用
- 民間施設との複合化によるにぎわいの創出
- （無効回答）

