

2 集計結果

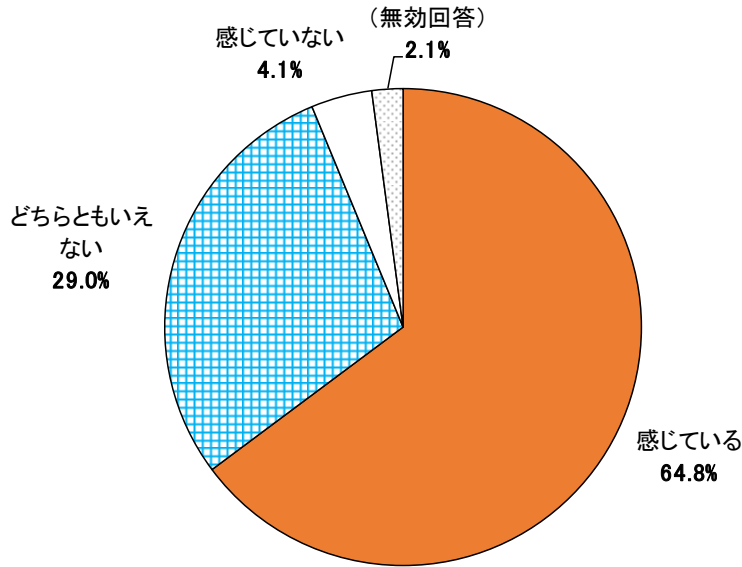
(1) まちの魅力と今後の定住意向

【今後の定住意向について】

問 11) あなたは、調布のまちに親しみや愛着を感じていますか。また、親しみや愛着を感じる場所は
 どんどころですか。

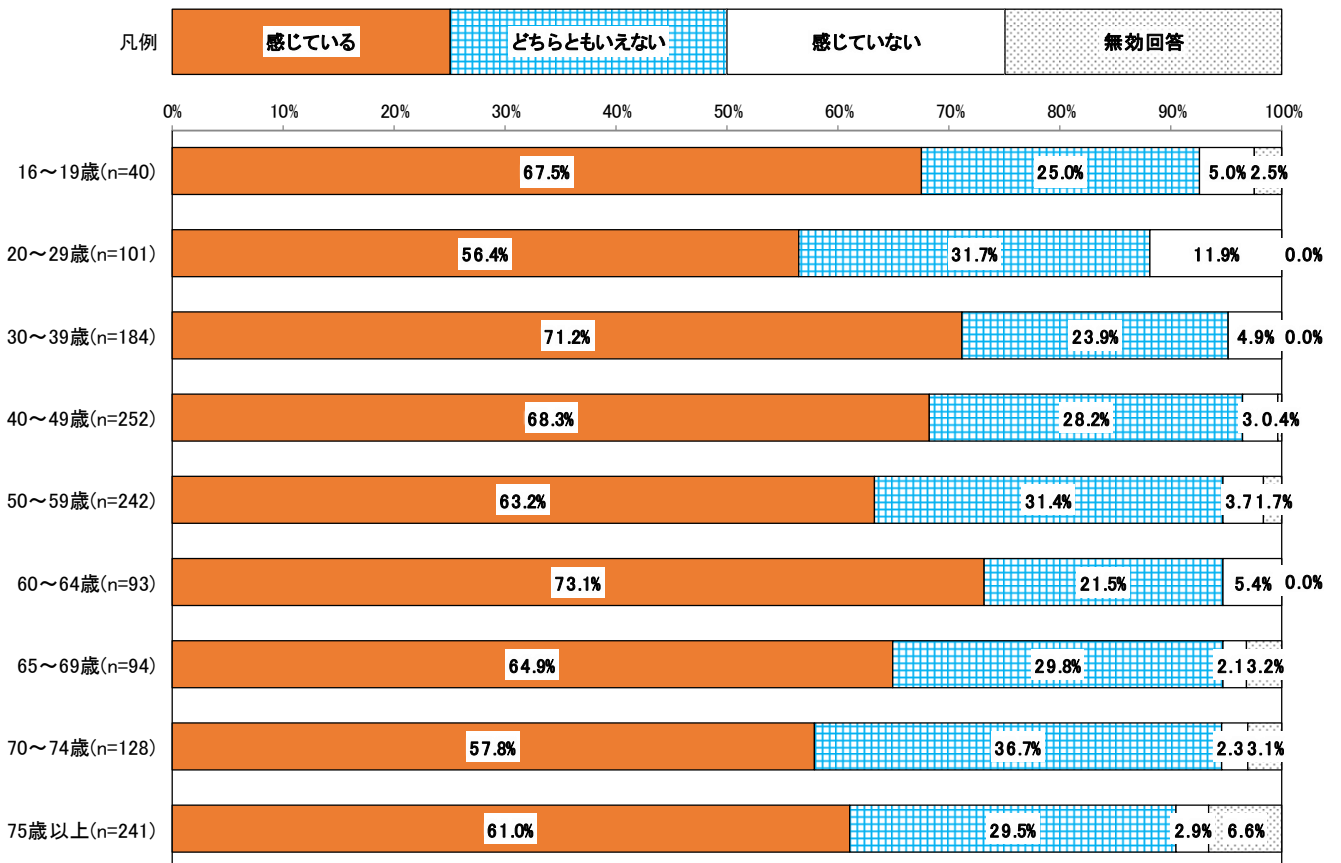
<全体 (n=1378) >

○「感じている」が64.8%で、令和元年度(61.5%)に比べて3.3ポイント増加しています。



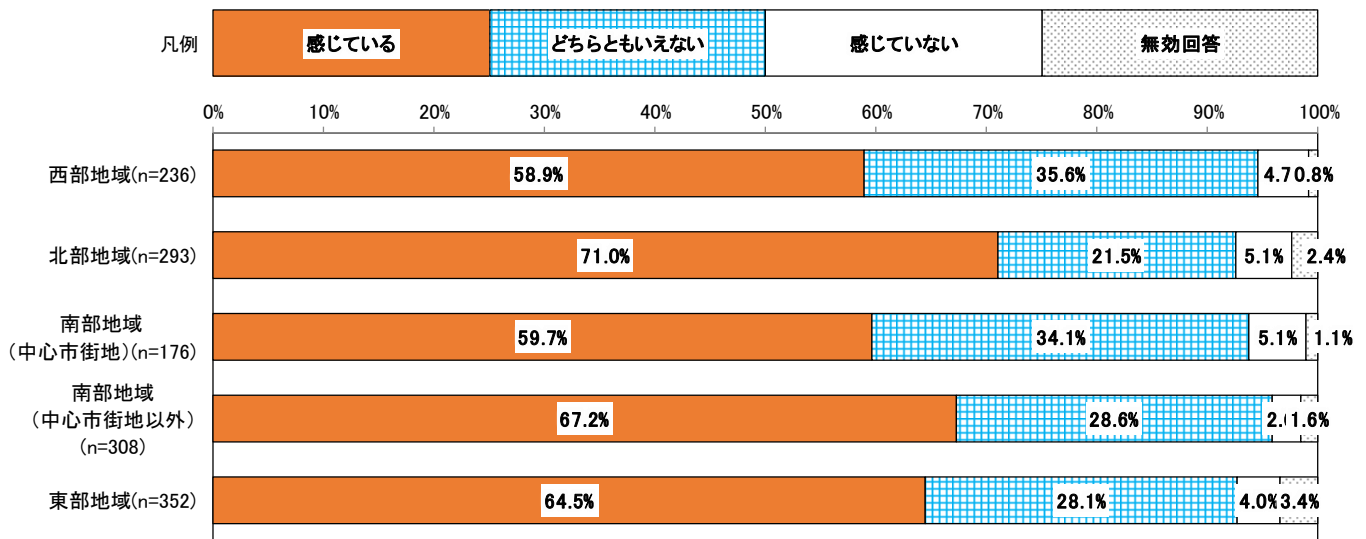
<年齢層別>

○どの年齢層でも「感じている」が半数を上回っています。



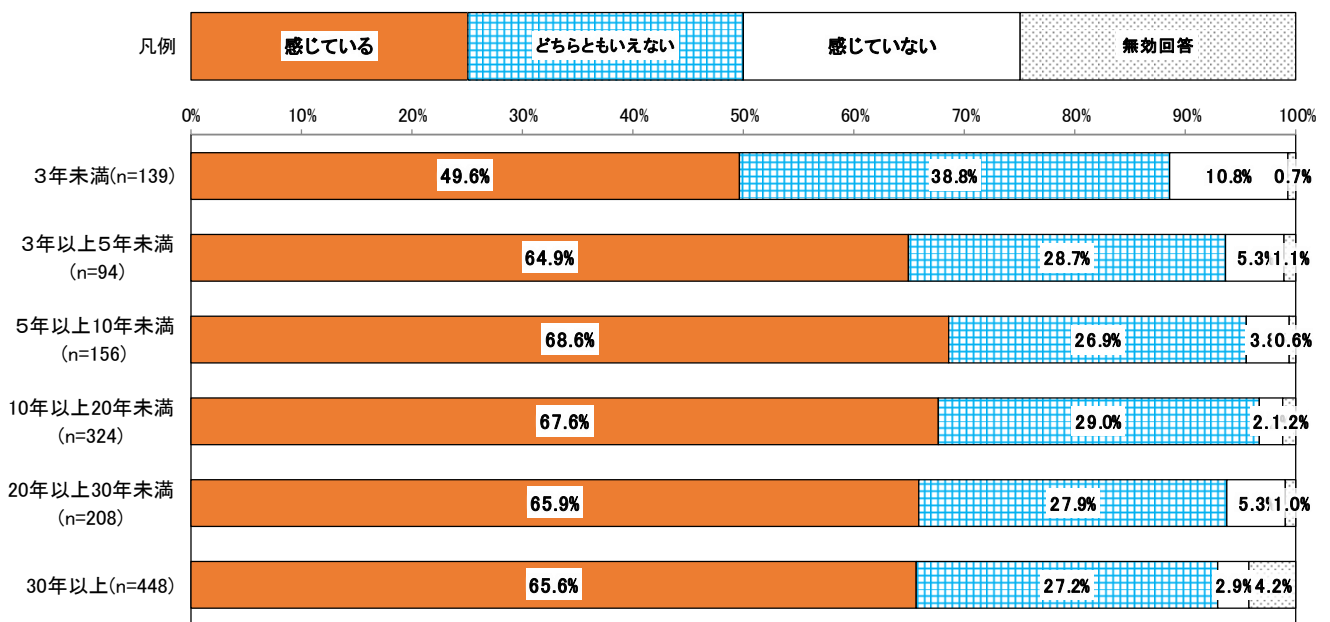
<地域別>

○いずれの地域でも、「感じている」が半数を上回っています。



<居住年数別>

○居住年数が3年以上では、いずれも「感じている」が半数を上回っています。



<自由記述> 主な意見を原文のまま抜粋

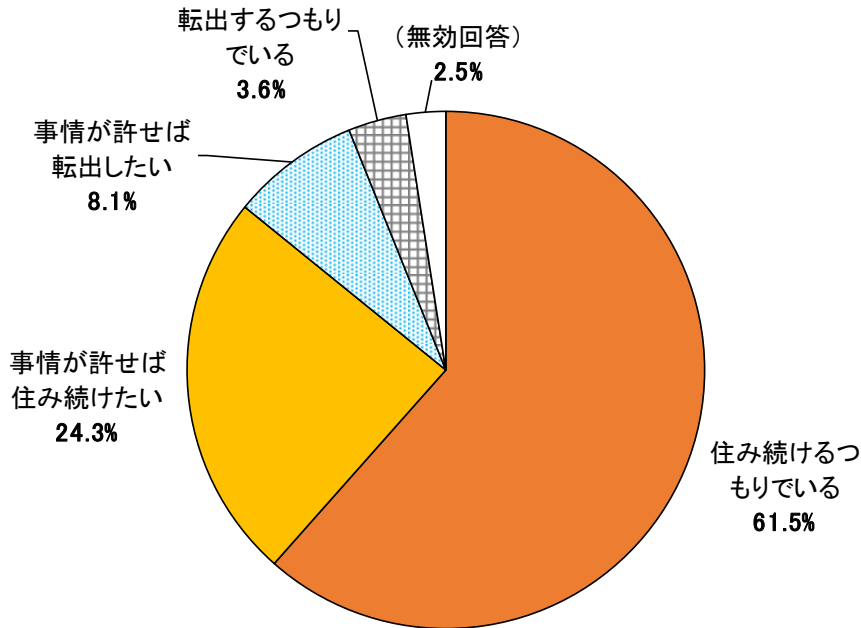
【図表 主な愛着や誇りを感じる場所】(1539件)

環境が良い	交通の便が良い	治安が良い
自然が多い	深大寺	住みやすい
都心に近い	映画のまち	京王線
駅前が便利	子育て環境が良い	神代植物公園
多摩川	野川	買い物が便利

問 12) あなたは、今後も調布市に住み続けたいと思いますか。

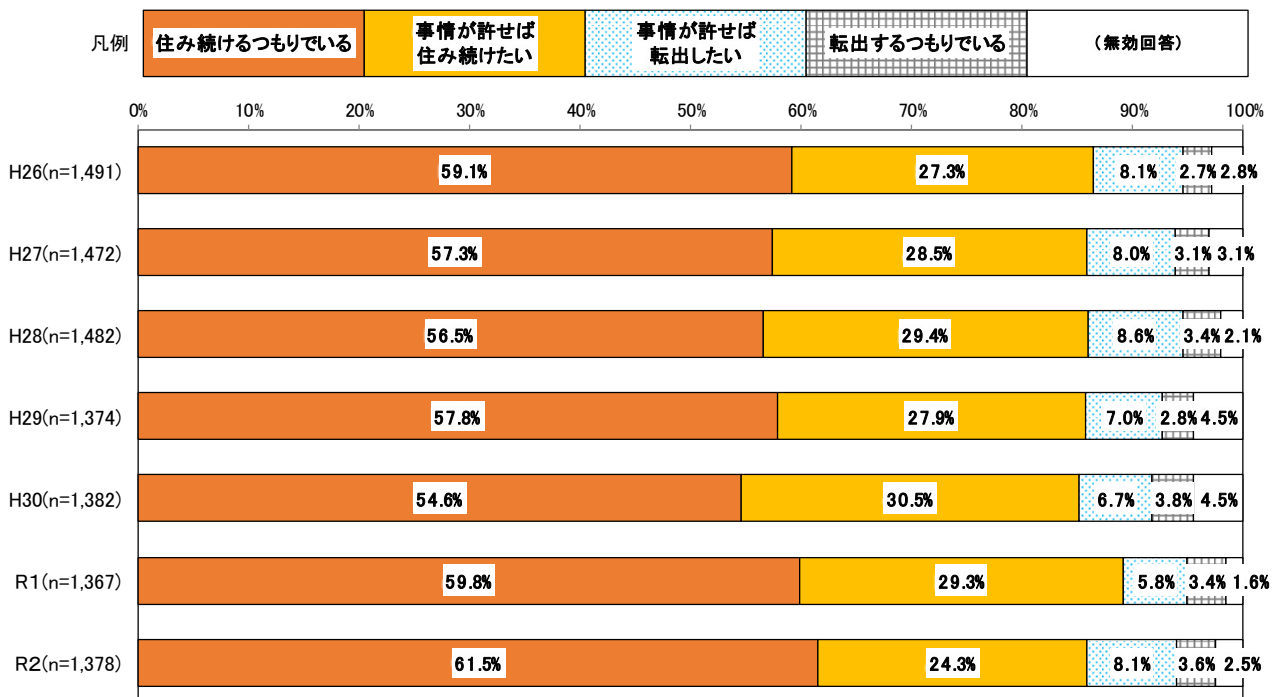
<全体 (n=1378) >

○「住み続けるつもりでいる」が61.5%、「事情が許せば住み続けたい」が24.3%で、合計すると85.8%を占めています。



<経年比較>

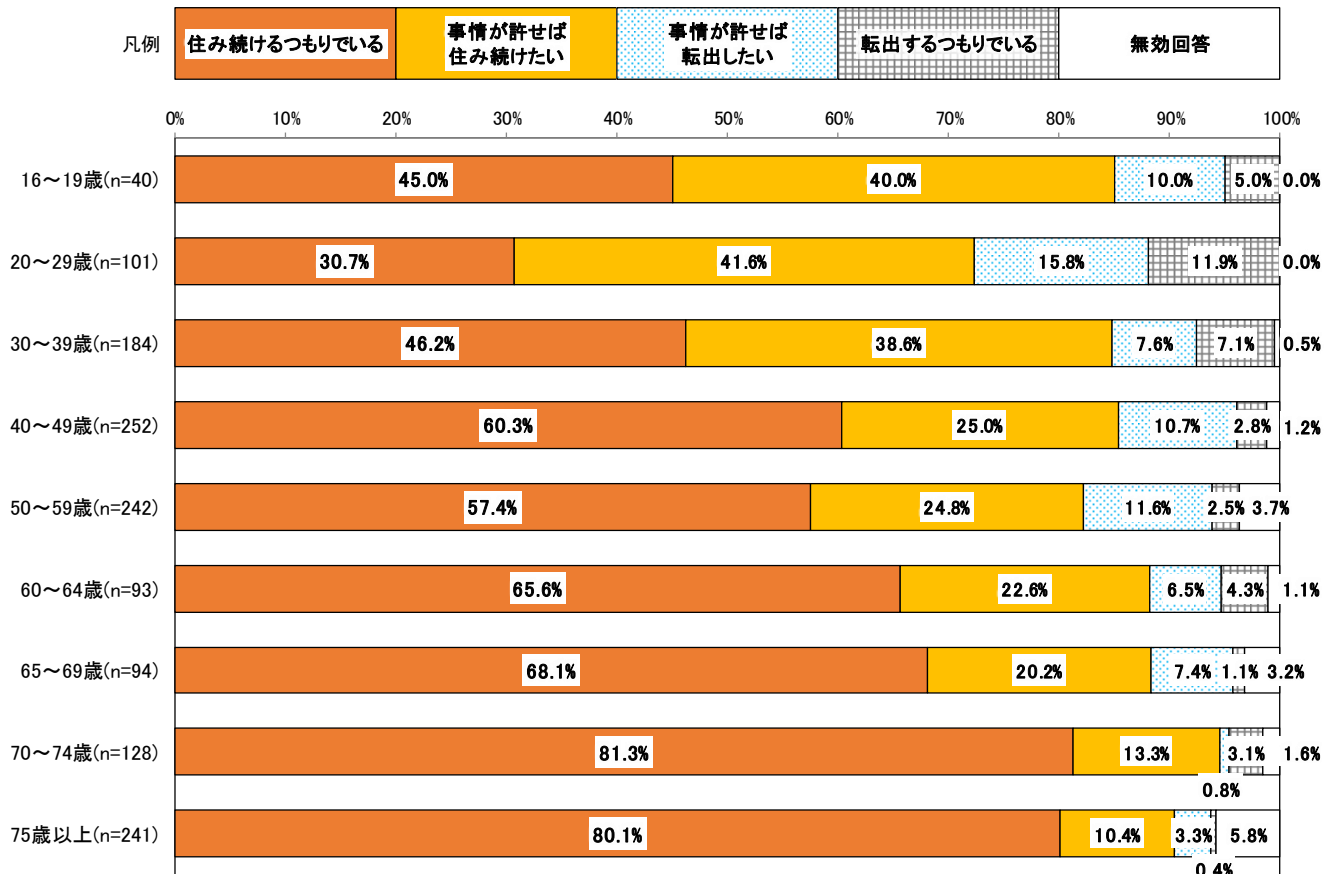
○令和2年度の、「住み続けるつもりでいる」と回答した人の割合は、令和元年度から1.7ポイント増加していますが、「住み続けるつもりでいる」と「事情が許せば住み続けたい」の合計は、令和元年度より3.3ポイント減少しています。



＜年齢層別＞

○70～74歳が「住み続けるつもりである」と「事情が許せば住み続けたい」の合計が94.6%と最も高く、次いで75歳以上の90.5%、65～69歳の88.3%の順となっています。

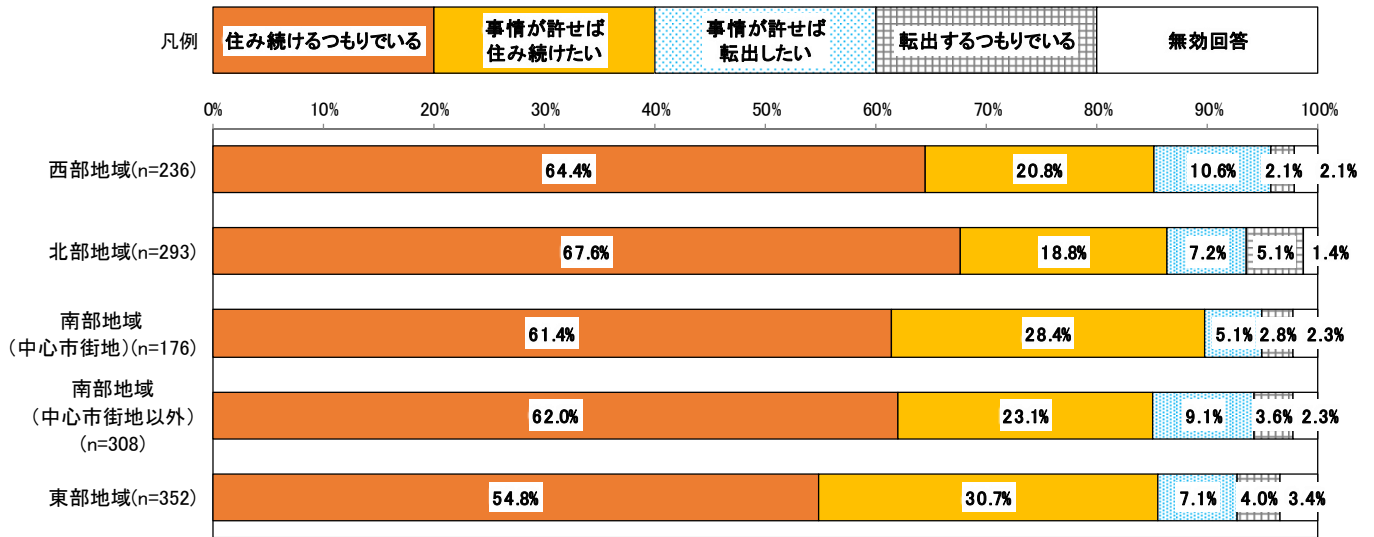
○一方、20～29歳が「転出するつもりである」と「事情が許せば転出したい」の合計が27.7%と最も高くなっています。「転出したい理由」の＜年齢層別＞については、51ページ参照。



第3章 調査結果<まちの魅力と今後の定住意向>

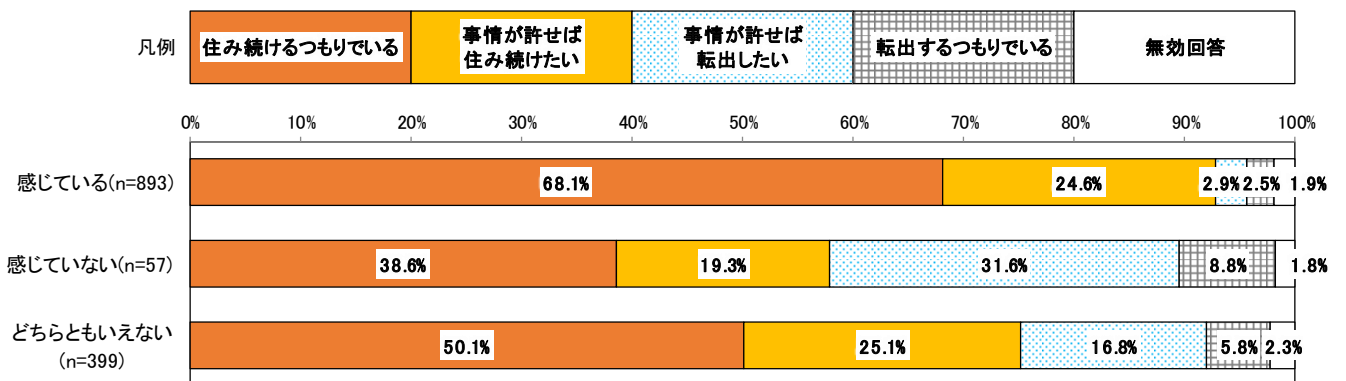
<地域別>

○いずれの地域でも、「住み続けるつもりでいる」と「事情が許せば住み続けたい」の合計が80%を上回っています。



<まちへの愛着別>

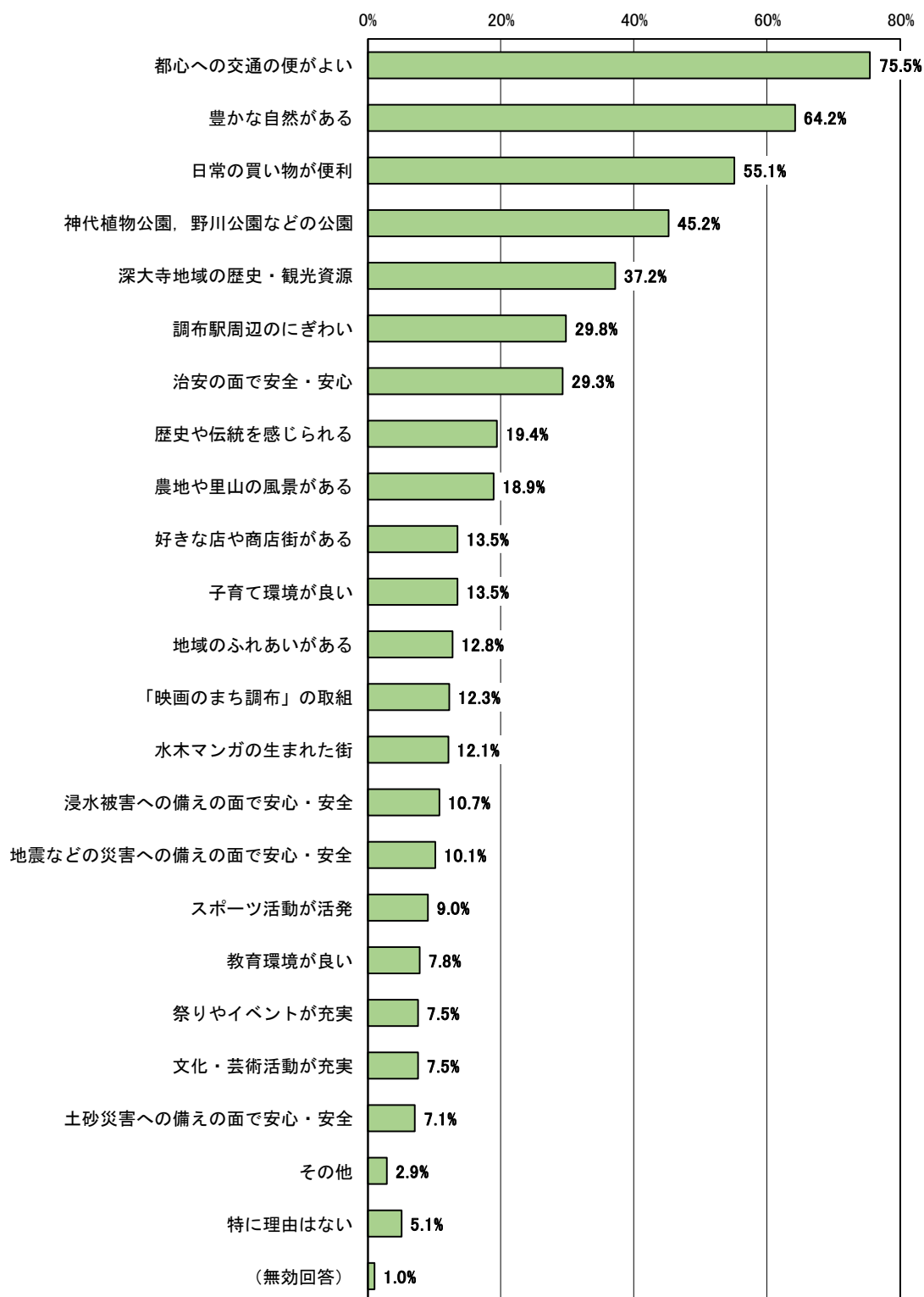
○まちへの愛着を「感じている」人の「住み続けるつもりでいる」と「事情が許せば住み続けたい」の合計が92.7%で、「感じていない」人が57.9%となっており、両者に34.8ポイントの差があります。



問12-1) 問12で「1 住み続けるつもりでいる」または「2 事情が許せば住み続けたい」のいずれかを選んだ方にうかがいます。あなたは、調布のまちの魅力や個性・特色は何だと思いませんか。あてはまるものに○をつけてください。

＜全体 (n=1183) ＞

○「都心への交通の便がよい」が75.5%で最も高く、次いで「豊かな自然がある」の64.2%、「日常の買い物が便利」の55.1%の順となっています。



※ 「調布市から転出意向にある方の転出意向理由」については、50 ページ参照。

第3章 調査結果くまの魅力と今後の定住意向

＜年齢層別＞

○75歳以上を除くいずれの年齢層でも「都心への交通の便がよい」が最も高く、75歳以上では「豊かな自然がある」が最も高くなっています。

○20～29歳、40～69歳では「豊かな自然がある」、16～19歳、30～39歳、70～74歳では「日常の買い物」が便利、75歳以上では「都心への交通の便が良い」が2番目に高くなっています。

選択肢	合計	16～19歳	20～29歳	30～39歳	40～49歳	50～59歳	60～64歳	65～69歳	70～74歳	75歳以上
全体	1,183	34	73	156	215	199	82	83	121	218
	100.0%	100.0%	100.0%	100.0%	100.0%	100.0%	100.0%	100.0%	100.0%	100.0%
都心への交通の便がよい	893	27	59	121	159	150	67	67	94	147
	75.5%	79.4%	80.8%	77.6%	74.0%	75.4%	81.7%	80.7%	77.7%	67.4%
豊かな自然がある	759	15	38	92	139	142	57	57	69	148
	64.2%	44.1%	52.1%	59.0%	64.7%	71.4%	69.5%	68.7%	57.0%	67.9%
日常の買い物が便利	652	21	37	94	105	109	51	44	77	113
	55.1%	61.8%	50.7%	60.3%	48.8%	54.8%	62.2%	53.0%	63.6%	51.8%
神代植物公園、野川公園などの公園	535	10	20	57	89	89	31	48	63	126
	45.2%	29.4%	27.4%	36.5%	41.4%	44.7%	37.8%	57.8%	52.1%	57.8%
深大寺地域の歴史・観光資源	440	8	17	48	67	87	33	36	41	102
	37.2%	23.5%	23.3%	30.8%	31.2%	43.7%	40.2%	43.4%	33.9%	46.8%
調布駅周辺のにぎわい	353	19	30	64	65	59	21	17	30	46
	29.8%	55.9%	41.1%	41.0%	30.2%	29.6%	25.6%	20.5%	24.8%	21.1%
治安の面で安心・安心	347	13	29	48	56	66	22	19	33	60
	29.3%	38.2%	39.7%	30.8%	26.0%	33.2%	26.8%	22.9%	27.3%	27.5%
歴史や伝統を感じられる	230	3	11	23	36	47	16	16	26	50
	19.4%	8.8%	15.1%	14.7%	16.7%	23.6%	19.5%	19.3%	21.5%	22.9%
農地や里山の風景がある	224	4	7	18	31	51	17	18	23	54
	18.9%	11.8%	9.6%	11.5%	14.4%	25.6%	20.7%	21.7%	19.0%	24.8%
好きな店や商店街がある	160	9	16	31	29	24	8	12	11	19
	13.5%	26.5%	21.9%	19.9%	13.5%	12.1%	9.8%	14.5%	9.1%	8.7%
子育て環境が良い	160	6	7	43	42	13	10	9	9	21
	13.5%	17.6%	9.6%	27.6%	19.5%	6.5%	12.2%	10.8%	7.4%	9.6%
地域のふれあいがある	151	4	5	18	23	22	7	12	21	38
	12.8%	11.8%	6.8%	11.5%	10.7%	11.1%	8.5%	14.5%	17.4%	17.4%
「映画のまち調布」の取組	145	8	7	18	25	29	9	9	14	26
	12.3%	23.5%	9.6%	11.5%	11.6%	14.6%	11.0%	10.8%	11.6%	11.9%
水木マンガの生まれた街	143	2	4	22	38	27	10	7	11	22
	12.1%	5.9%	5.5%	14.1%	17.7%	13.6%	12.2%	8.4%	9.1%	10.1%
浸水被害への備えの面で安心・安全	127	2	6	13	11	21	5	10	19	40
	10.7%	5.9%	8.2%	8.3%	5.1%	10.6%	6.1%	12.0%	15.7%	18.3%
地震などの災害への備えの面で安心・安全	120	2	5	13	12	22	5	9	19	33
	10.1%	5.9%	6.8%	8.3%	5.6%	11.1%	6.1%	10.8%	15.7%	15.1%
スポーツ活動が活発	107	2	8	19	21	20	7	6	8	16
	9.0%	5.9%	11.0%	12.2%	9.8%	10.1%	8.5%	7.2%	6.6%	7.3%
教育環境が良い	92	6	5	14	20	11	4	6	6	20
	7.8%	17.6%	6.8%	9.0%	9.3%	5.5%	4.9%	7.2%	5.0%	9.2%
祭りやイベントが充実	89	3	6	16	23	13	5	4	7	12
	7.5%	8.8%	8.2%	10.3%	10.7%	6.5%	6.1%	4.8%	5.8%	5.5%
文化・芸術活動が充実	89	2	4	12	12	16	7	4	10	21
	7.5%	5.9%	5.5%	7.7%	5.6%	8.0%	8.5%	4.8%	8.3%	9.6%
土砂災害への備えの面で安心・安全	84	1	4	9	7	16	0	6	8	33
	7.1%	2.9%	5.5%	5.8%	3.3%	8.0%	0.0%	7.2%	6.6%	15.1%
その他	34	0	1	7	10	9	0	0	3	4
	2.9%	0.0%	1.4%	4.5%	4.7%	4.5%	0.0%	0.0%	2.5%	1.8%
特に理由はない	60	2	4	8	5	8	2	6	8	17
	5.1%	5.9%	5.5%	5.1%	2.3%	4.0%	2.4%	7.2%	6.6%	7.8%
(無効回答)	12	0	0	1	0	1	1	0	1	8
	1.0%	0.0%	0.0%	0.6%	0.0%	0.5%	1.2%	0.0%	0.8%	3.7%

(上段：実数(人)、下段：構成比)

回答割合が最も高い：

回答割合が2番目に高い：

<地域別>

○まちの魅力や個性・特色は地域ごとに傾向が異なっており、西部地域、南部地域（中心市街地）、南部地域（中心市街地以外）、東部地域では「都心への交通の便が良い」が最も高くなっています。北部地域では「豊かな自然がある」が最も高くなっています。

選択肢	合計	西部地域	北部地域	南部地域 (中心市街地)	南部地域 (中心市街地以外)	東部地域
全体	1,183 100.0%	201 100.0%	253 100.0%	158 100.0%	262 100.0%	301 100.0%
都心への交通の便が良い	893 75.5%	154 76.6%	164 64.8%	126 79.7%	210 80.2%	234 77.7%
豊かな自然がある	759 64.2%	119 59.2%	200 79.1%	81 51.3%	177 67.6%	178 59.1%
日常の買い物が便利	652 55.1%	105 52.2%	98 38.7%	108 68.4%	155 59.2%	182 60.5%
神代植物公園、野川公園などの公園	535 45.2%	91 45.3%	163 64.4%	56 35.4%	98 37.4%	123 40.9%
深大寺地域の歴史・観光資源	440 37.2%	77 38.3%	128 50.6%	51 32.3%	87 33.2%	93 30.9%
調布駅周辺のにぎわい	353 29.8%	68 33.8%	59 23.3%	69 43.7%	100 38.2%	53 17.6%
治安の面で安全・安心	347 29.3%	55 27.4%	68 26.9%	45 28.5%	71 27.1%	107 35.5%
歴史や伝統を感じられる	230 19.4%	35 17.4%	75 29.6%	34 21.5%	39 14.9%	42 14.0%
農地や里山の風景がある	224 18.9%	32 15.9%	67 26.5%	24 15.2%	46 17.6%	52 17.3%
好きな店や商店街がある	160 13.5%	21 10.4%	20 7.9%	31 19.6%	21 8.0%	65 21.6%
子育て環境が良い	160 13.5%	26 12.9%	39 15.4%	20 12.7%	33 12.6%	41 13.6%
地域のふれあいがある	151 12.8%	18 9.0%	33 13.0%	21 13.3%	44 16.8%	34 11.3%
「映画のまち調布」の取組	145 12.3%	20 10.0%	31 12.3%	28 17.7%	39 14.9%	26 8.6%
水木マンガの生まれた街	143 12.1%	26 12.9%	26 10.3%	27 17.1%	36 13.7%	27 9.0%
浸水被害への備えの面で安心・安全	127 10.7%	22 10.9%	40 15.8%	20 12.7%	13 5.0%	32 10.6%
地震などの災害への備えの面で安心・安全	120 10.1%	23 11.4%	29 11.5%	20 12.7%	18 6.9%	30 10.0%
スポーツ活動が活発	107 9.0%	28 13.9%	20 7.9%	18 11.4%	23 8.8%	17 5.6%
教育環境が良い	92 7.8%	13 6.5%	24 9.5%	10 6.3%	16 6.1%	28 9.3%
祭りやイベントが充実	89 7.5%	13 6.5%	16 6.3%	25 15.8%	21 8.0%	13 4.3%
文化・芸術活動が充実	89 7.5%	14 7.0%	10 4.0%	14 8.9%	25 9.5%	24 8.0%
土砂災害への備えの面で安心・安全	84 7.1%	12 6.0%	23 9.1%	19 12.0%	9 3.4%	21 7.0%
その他	34 2.9%	6 3.0%	5 2.0%	7 4.4%	12 4.6%	4 1.3%
特に理由はない	60 5.1%	12 6.0%	13 5.1%	11 7.0%	8 3.1%	16 5.3%
(無効回答)	12 1.0%	2 1.0%	2 0.8%	1 0.6%	1 0.4%	4 1.3%

(上段：実数(人) 下段：構成比)

回答割合が最も高い：

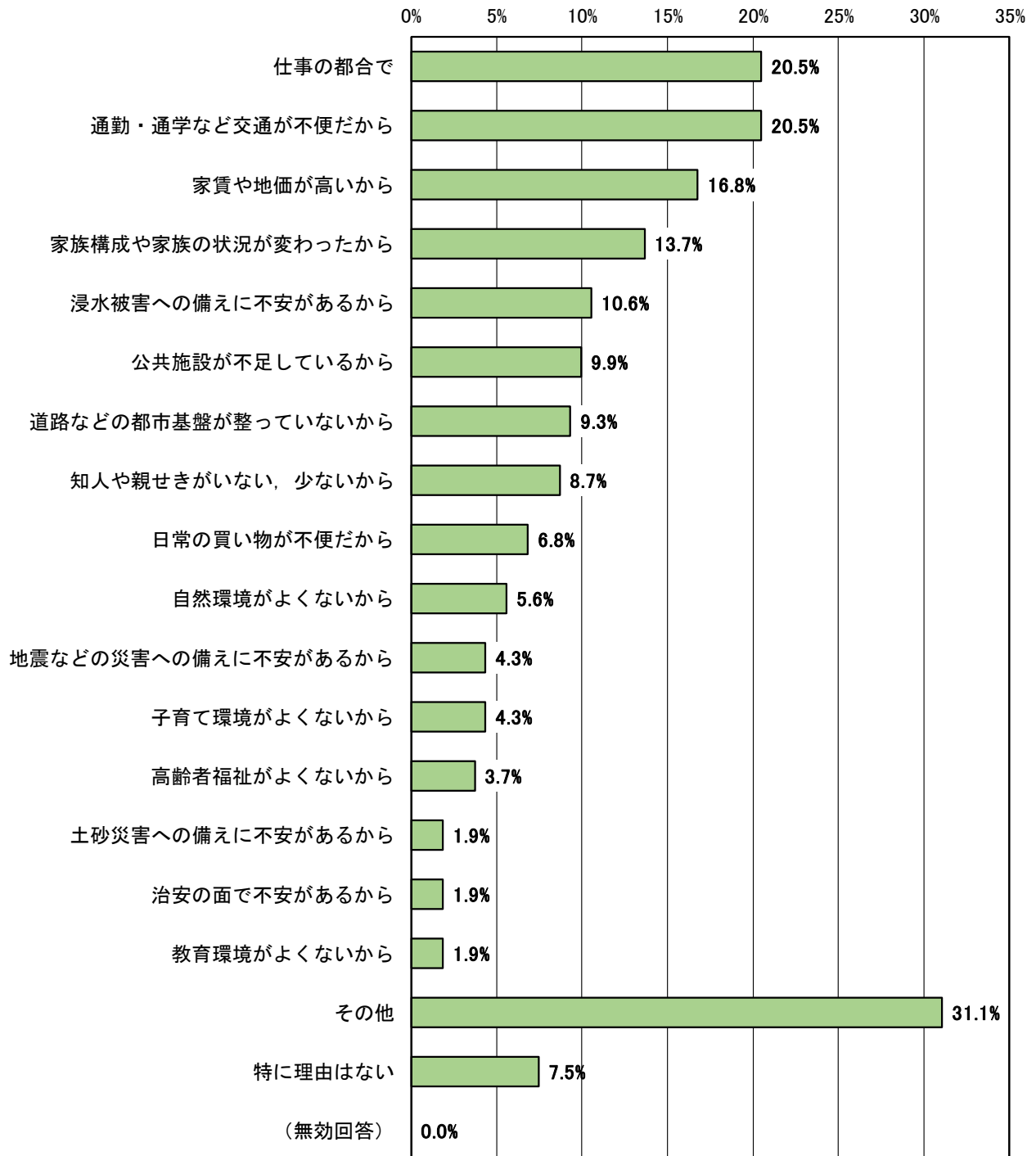
回答割合が2番目に高い：

第3章 調査結果<まちの魅力と今後の定住意向>

問12-2) 問12で「3 事情が許せば転出したい」または「4 転出するつもりである」のいずれかを選んだ方にかかっています。そう思う理由について、次の中から、あてはまるものすべてに○をつけてください。

<全体 (n=161) >

○「仕事の都合で」、「通勤・通学など交通が不便だから」が20.5%で最も高く、次いで「家賃や地価が高いから」の16.8%、「家族構成や家族の状況が変わったから」の13.7%の順となっています。



※ 「調布市に定住意向のある方が感じている調布のまちの魅力や個性・特色」については、47ページ参照。

＜年齢層別＞

○転出したい理由は年齢層ごとに傾向が異なっており、20～59歳では、「仕事の都合で」や「通勤・通学など交通が不便だから」、60～64歳では、「道路などの都市基盤が整っていないから」、65歳以上では「家賃や地価が高いから」などが高くなっています。

選択肢	合計	16～19歳	20～29歳	30～39歳	40～49歳	50～59歳	60～64歳	65～69歳	70～74歳	75歳以上
全体	161 100.0%	6 100.0%	28 100.0%	27 100.0%	34 100.0%	34 100.0%	10 100.0%	8 100.0%	5 100.0%	9 100.0%
仕事の都合で	33 20.5%	1 16.7%	10 35.7%	8 29.6%	8 23.5%	3 8.8%	2 20.0%	1 12.5%	0 0.0%	0 0.0%
通勤・通学など交通が不便だから	33 20.5%	2 33.3%	13 46.4%	4 14.8%	4 11.8%	4 29.4%	0 0.0%	0 0.0%	0 0.0%	0 0.0%
家賃や地価が高いから	27 16.8%	0 0.0%	5 17.9%	4 14.8%	5 14.7%	5 14.7%	2 20.0%	2 25.0%	2 40.0%	2 22.2%
家族構成や家族の状況が変わったから	22 13.7%	0 0.0%	2 7.1%	5 18.5%	4 11.8%	6 17.6%	1 10.0%	0 0.0%	2 40.0%	2 22.2%
浸水被害への備えに不安があるから	17 10.6%	0 0.0%	0 0.0%	3 11.1%	5 14.7%	6 17.6%	1 10.0%	0 0.0%	0 0.0%	2 22.2%
公共施設が不足しているから	16 9.9%	0 0.0%	3 10.7%	4 14.8%	5 14.7%	3 8.8%	1 10.0%	0 0.0%	0 0.0%	0 0.0%
道路などの都市基盤が整っていないから	15 9.3%	0 0.0%	1 3.6%	5 18.5%	4 11.8%	2 5.9%	3 30.0%	0 0.0%	0 0.0%	0 0.0%
知人や親せきが少ないから	14 8.7%	0 0.0%	1 3.6%	4 14.8%	3 8.8%	1 2.9%	1 10.0%	1 12.5%	1 20.0%	2 22.2%
日常の買い物に不便だから	11 6.8%	0 0.0%	2 7.1%	2 7.4%	2 5.9%	2 5.9%	2 20.0%	0 0.0%	0 0.0%	1 11.1%
自然環境がよくないから	9 5.6%	0 0.0%	2 7.1%	3 11.1%	2 5.9%	2 5.9%	0 0.0%	0 0.0%	0 0.0%	0 0.0%
地震などの災害への備えに不安があるから	7 4.3%	0 0.0%	0 0.0%	1 3.7%	3 8.8%	2 5.9%	0 0.0%	0 0.0%	0 0.0%	1 11.1%
子育て環境がよくないから	7 4.3%	0 0.0%	1 3.6%	3 11.1%	3 8.8%	0 0.0%	0 0.0%	0 0.0%	0 0.0%	0 0.0%
高齢者福祉がよくないから	6 3.7%	0 0.0%	0 0.0%	1 3.7%	1 2.9%	1 2.9%	1 10.0%	0 0.0%	0 0.0%	2 22.2%
土砂災害への備えに不安があるから	3 1.9%	0 0.0%	0 0.0%	1 3.7%	2 5.9%	0 0.0%	0 0.0%	0 0.0%	0 0.0%	0 0.0%
治安の面で不安があるから	3 1.9%	0 0.0%	0 0.0%	2 7.4%	0 0.0%	1 2.9%	0 0.0%	0 0.0%	0 0.0%	0 0.0%
教育環境がよくないから	3 1.9%	0 0.0%	1 3.6%	0 0.0%	2 5.9%	0 0.0%	0 0.0%	0 0.0%	0 0.0%	0 0.0%
その他	50 31.1%	2 33.3%	4 14.3%	7 25.9%	9 26.5%	16 47.1%	3 30.0%	4 50.0%	4 80.0%	1 11.1%
特に理由はない	12 7.5%	1 16.7%	1 3.6%	1 3.7%	2 5.9%	3 8.8%	1 10.0%	2 25.0%	0 0.0%	1 11.1%
(無効回答)	0 0.0%	0 0.0%	0 0.0%	0 0.0%	0 0.0%	0 0.0%	0 0.0%	0 0.0%	0 0.0%	0 0.0%

(上段：実数(人)，下段：構成比)

回答割合が最も高い：



回答割合が2番目に高い：



第3章 調査結果くまの魅力と今後の定住意向

＜地域別＞

○転出したい理由は地域ごとに傾向が異なっており、西部地域、南部地域（中心市街地以外）、東部地域では「仕事の都合で」などが最も高くなっています。西部地域、北部地域、東部地域では「通勤・通学など交通が不便だから」が最も高くなっています。また、南部地域（中心市街地）では「子育て環境がよくないから」が最も高くなっています。

選択肢	合計	西部地域	北部地域	南部地域 (中心市街地)	南部地域 (中心市街地以外)	東部地域
全体	161 100.0%	30 100.0%	36 100.0%	14 100.0%	39 100.0%	39 100.0%
仕事の都合で	33 20.5%	7 23.3%	6 16.7%	2 14.3%	12 30.8%	6 15.4%
通勤・通学など交通が不便だから	33 20.5%	7 23.3%	9 25.0%	1 7.1%	10 25.6%	6 15.4%
家賃や地価が高いから	27 16.8%	7 23.3%	6 16.7%	2 14.3%	6 15.4%	5 12.8%
家族構成や家族の状況が変わったから	22 13.7%	5 16.7%	6 16.7%	3 21.4%	3 7.7%	5 12.8%
浸水被害への備えに不安があるから	17 10.6%	6 20.0%	2 5.6%	1 7.1%	5 12.8%	2 5.1%
公共施設が不足しているから	16 9.9%	3 10.0%	6 16.7%	0 0.0%	2 5.1%	4 10.3%
道路などの都市基盤が整っていないから	15 9.3%	3 10.0%	4 11.1%	1 7.1%	3 7.7%	4 10.3%
知人や親せきがない、少ないから	14 8.7%	1 3.3%	5 13.9%	3 21.4%	2 5.1%	3 7.7%
日常の買い物が不便だから	11 6.8%	1 3.3%	6 16.7%	0 0.0%	3 7.7%	1 2.6%
自然環境がよくないから	9 5.6%	2 6.7%	1 2.8%	0 0.0%	3 7.7%	3 7.7%
地震などの災害への備えに不安があるから	7 4.3%	0 0.0%	3 8.3%	0 0.0%	1 2.6%	3 7.7%
子育て環境がよくないから	7 4.3%	0 0.0%	1 2.8%	4 28.6%	1 2.6%	1 2.6%
高齢者福祉がよくないから	6 3.7%	1 3.3%	4 11.1%	1 7.1%	0 0.0%	0 0.0%
土砂災害への備えに不安があるから	3 1.9%	0 0.0%	0 0.0%	0 0.0%	0 0.0%	3 7.7%
治安の面で不安があるから	3 1.9%	0 0.0%	1 2.8%	0 0.0%	2 5.1%	0 0.0%
教育環境がよくないから	3 1.9%	3 10.0%	0 0.0%	0 0.0%	0 0.0%	0 0.0%
その他	50 31.1%	10 33.3%	11 30.6%	5 35.7%	11 28.2%	11 28.2%
特に理由はない	12 7.5%	1 3.3%	2 5.6%	2 14.3%	3 7.7%	4 10.3%
(無効回答)	0 0.0%	0 0.0%	0 0.0%	0 0.0%	0 0.0%	0 0.0%

回答割合が最も高い： (上段：実数(人) 下段：構成比)
 回答割合が2番目に高い：