

2 集計結果

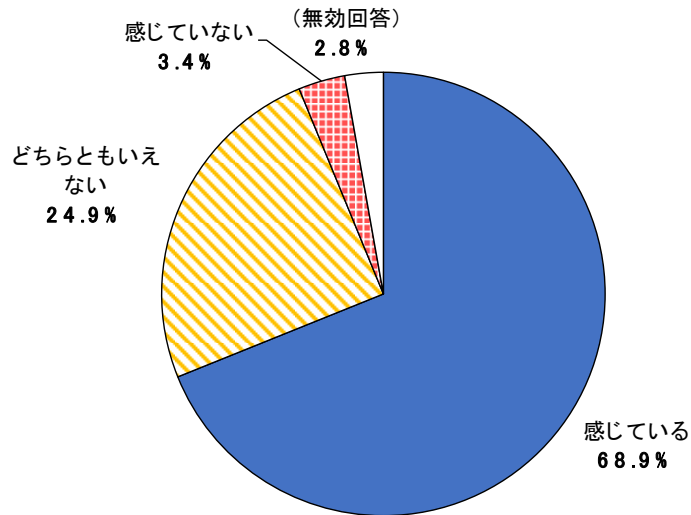
(1) まちの魅力と今後の定住意向

【今後の定住意向について】

問11) あなたは、調布のまちに親しみや愛着を感じていますか。また、親しみや愛着を感じる場所は
 どんなところですか。

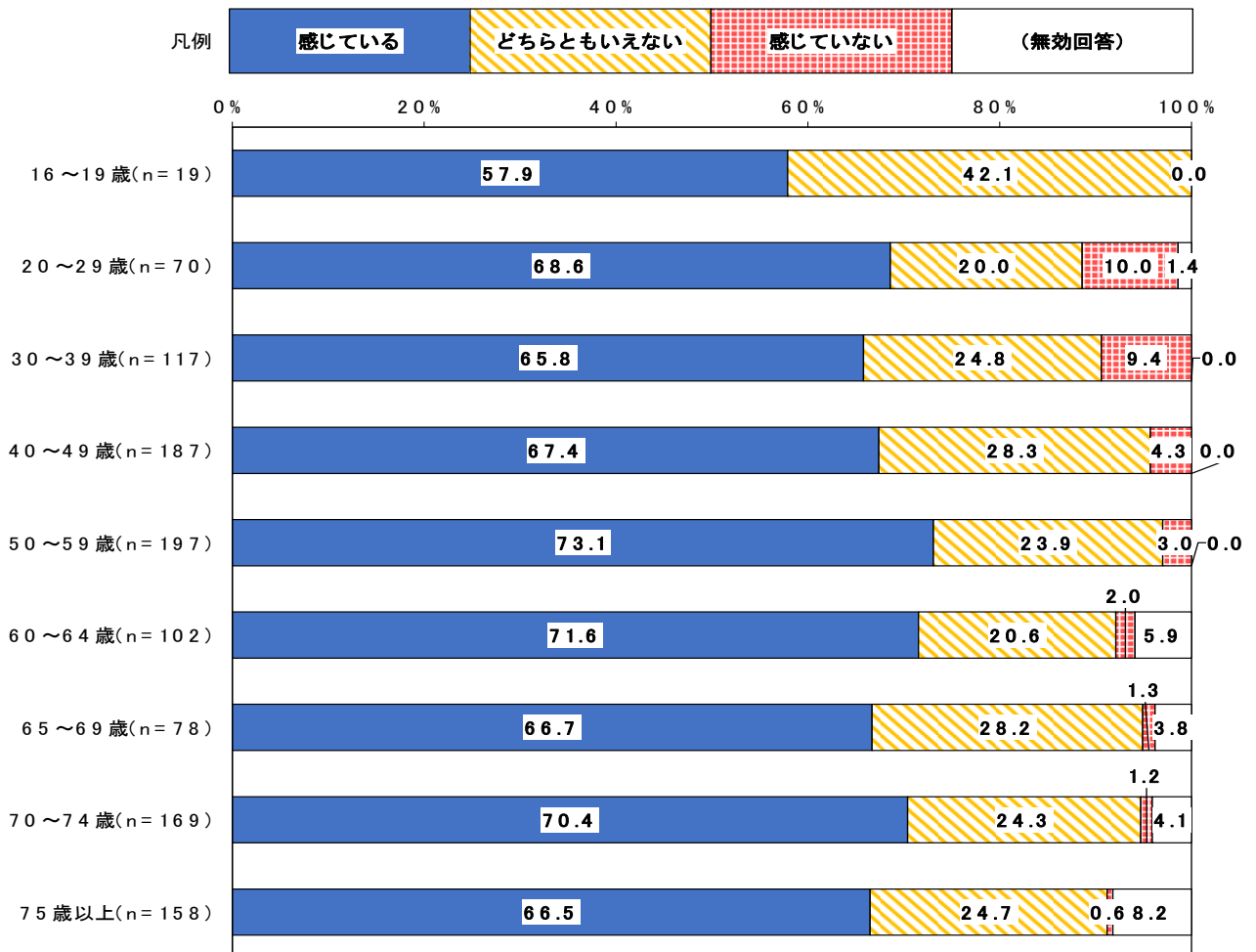
<全体 (n=1105) >

○「感じている」が68.9%で、令和2年度(64.8%)に比べて4.1ポイント増加しています。



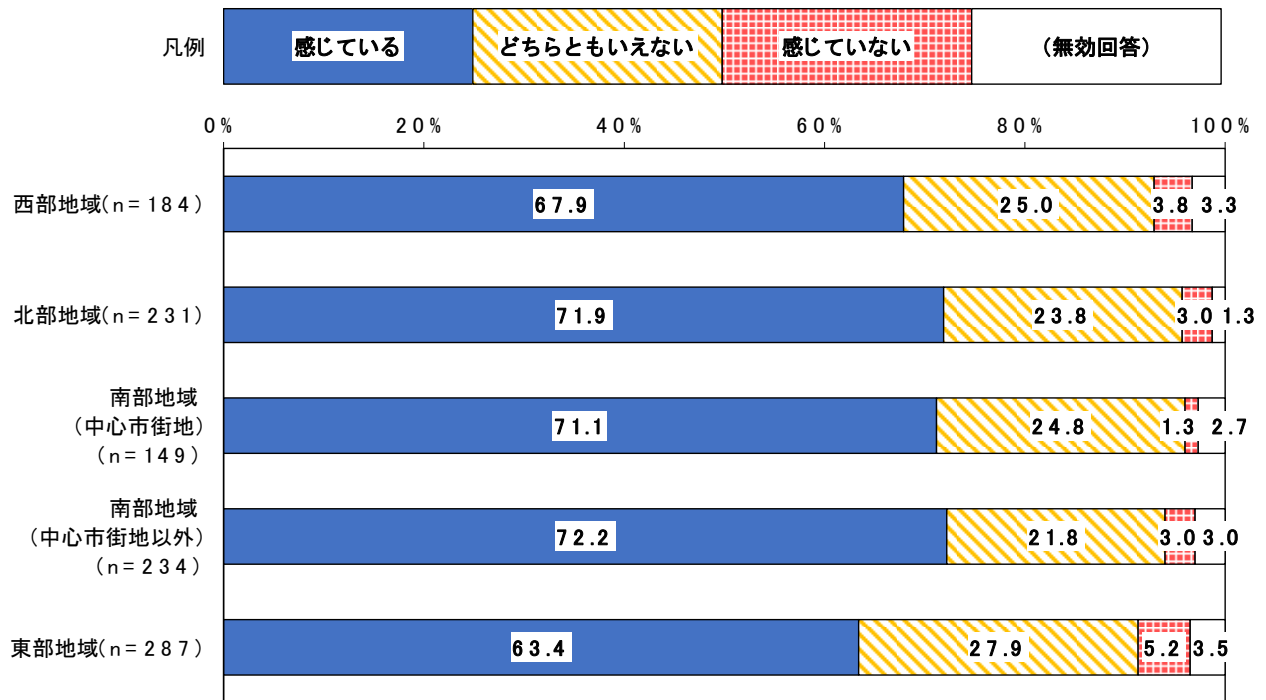
<年齢層別>

○どの年齢層でも「感じている」が半数を上回っています。



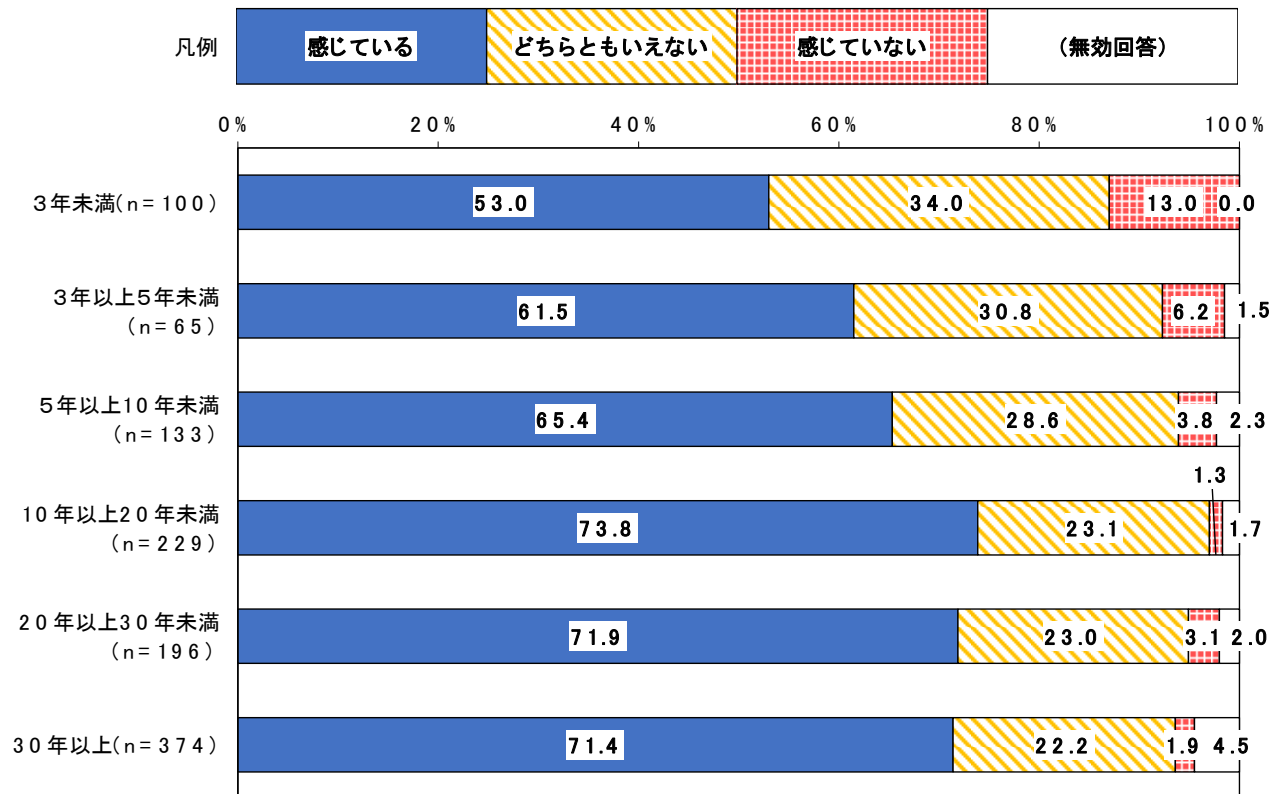
<地域別>

○いずれの地域でも、「感じている」が半数を上回っています。



<居住年数別>

○いずれも「感じている」が半数を上回っています。



第3章 調査結果<まちの魅力と今後の定住意向>

<自由記述>主な意見を抜粋

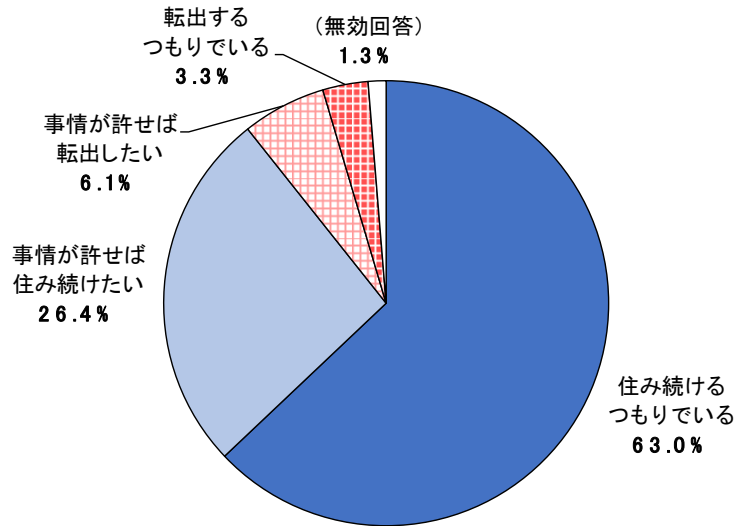
【図表 主な親しみや愛着を感じる場所】(1727件)

・交通の便が良い	・住みやすい	・映画
・治安が良い	・都心へのアクセスが良い	・京王線
・自然が多い	・子育てしやすい	・神代植物公園
・買い物が便利	・駅前のにぎわい	・多摩川
・静か	・深大寺	・野川

問12) あなたは、今後も調布市に住み続けたいと思いますか。

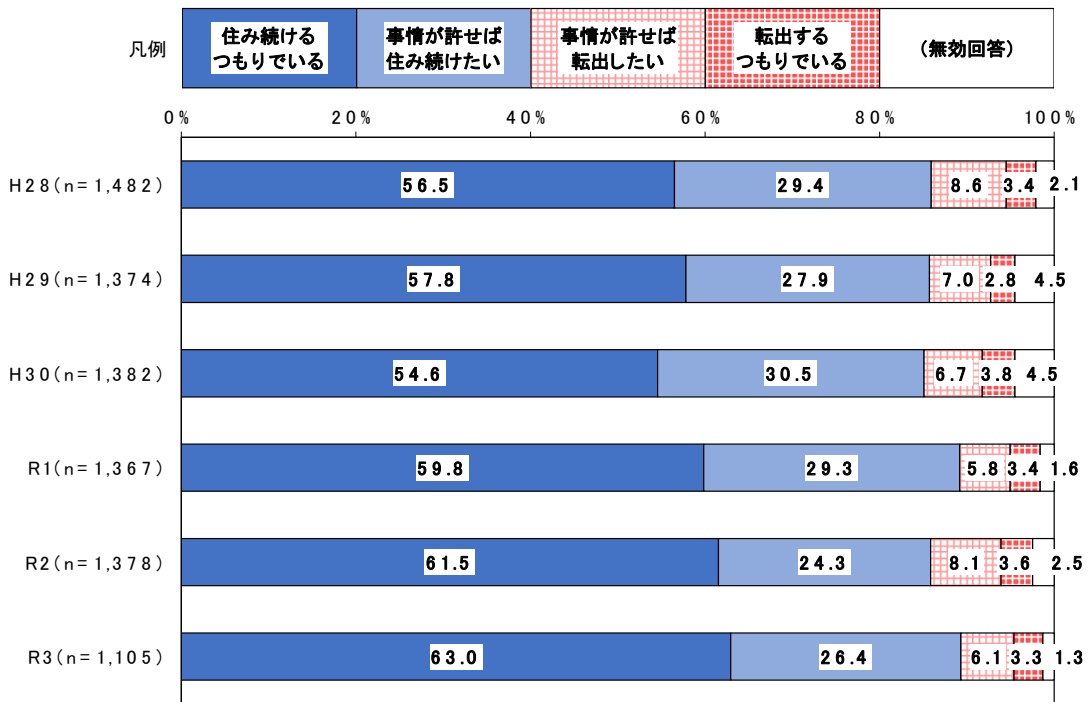
<全体 (n=1105) >

○「住み続けるつもりである」が63.0%、「事情が許せば住み続けたい」が26.4%で、合計すると89.4%を占めています。



<経年比較>

○「住み続けるつもりである」と「事情が許せば住み続けたい」の合計 (89.4%) は、令和2年度 (85.8%) より3.6ポイント増加しています。

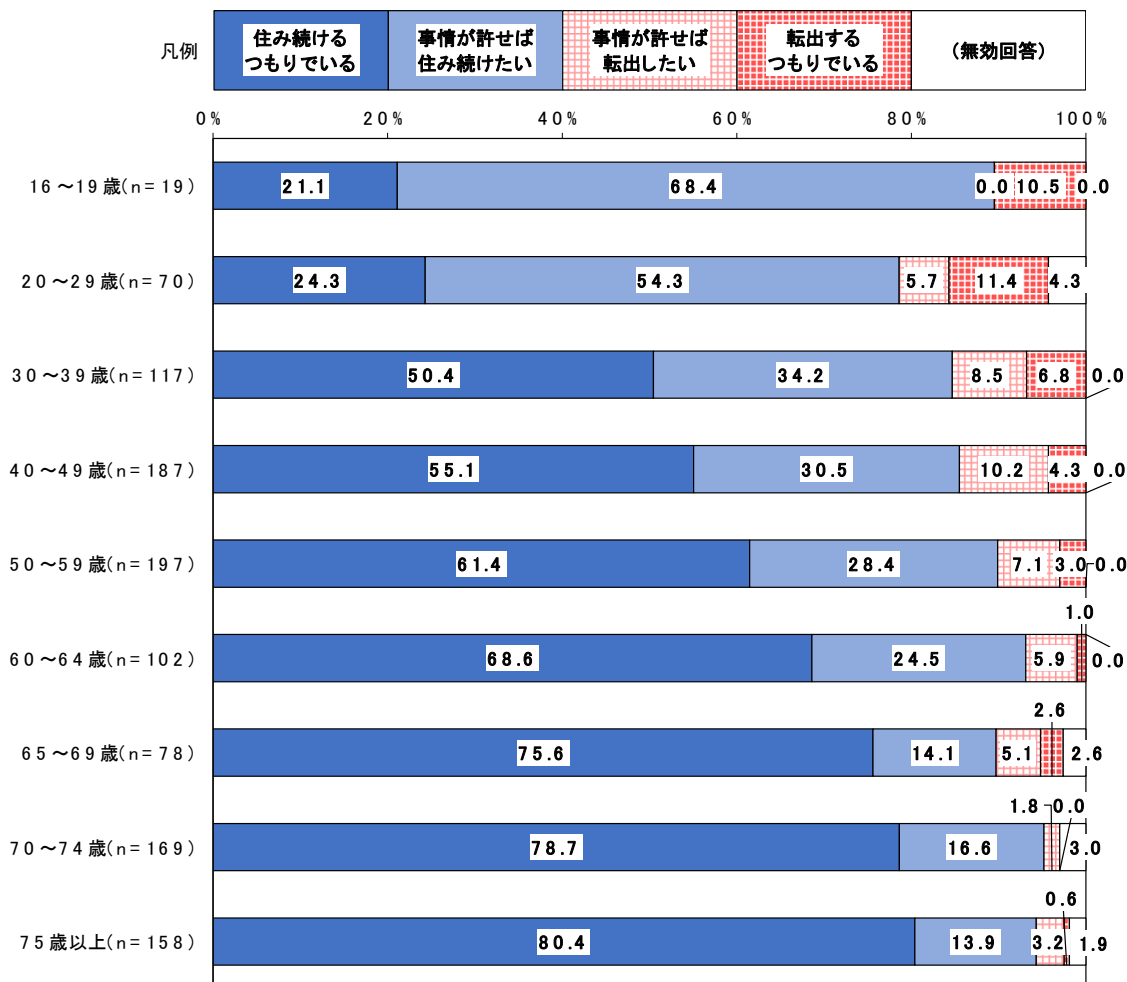


第3章 調査結果<まちの魅力と今後の定住意向>

<年齢層別>

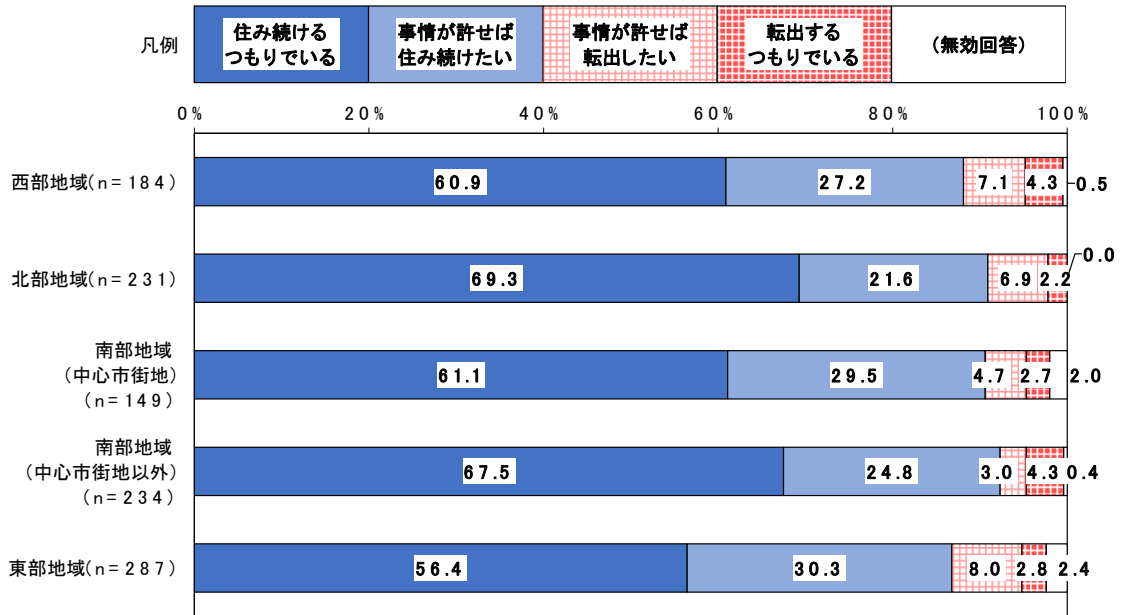
○70～74歳が「住み続けるつもりでいる」と「事情が許せば住み続けたい」の合計が95.3%と最も高く、次いで75歳以上の94.3%、60～64歳の93.1%の順となっています。

○一方、20～29歳が「転出するつもりでいる」と「事情が許せば転出したい」の合計が17.1%と最も高くなっています。「転出したい理由」の<年齢層別>については、52ページ参照。



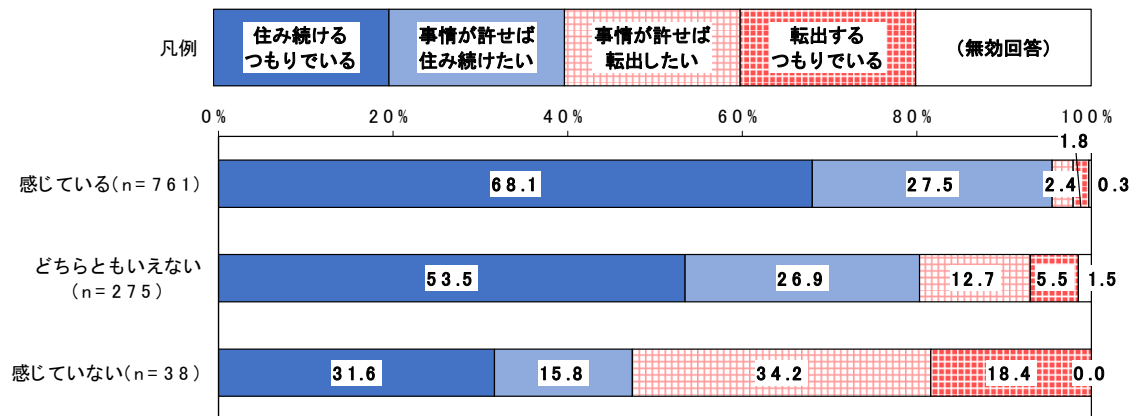
<地域別>

○いずれの地域でも、「住み続けるつもりでいる」と「事情が許せば住み続けたい」の合計が80%を上回っています。



<まちへの愛着別>

○まちへの愛着を「感じている」人の「住み続けるつもりでいる」と「事情が許せば住み続けたい」の合計が95.6%で、「感じていない」人が47.4%となっており、両者に48.2ポイントの差があります。

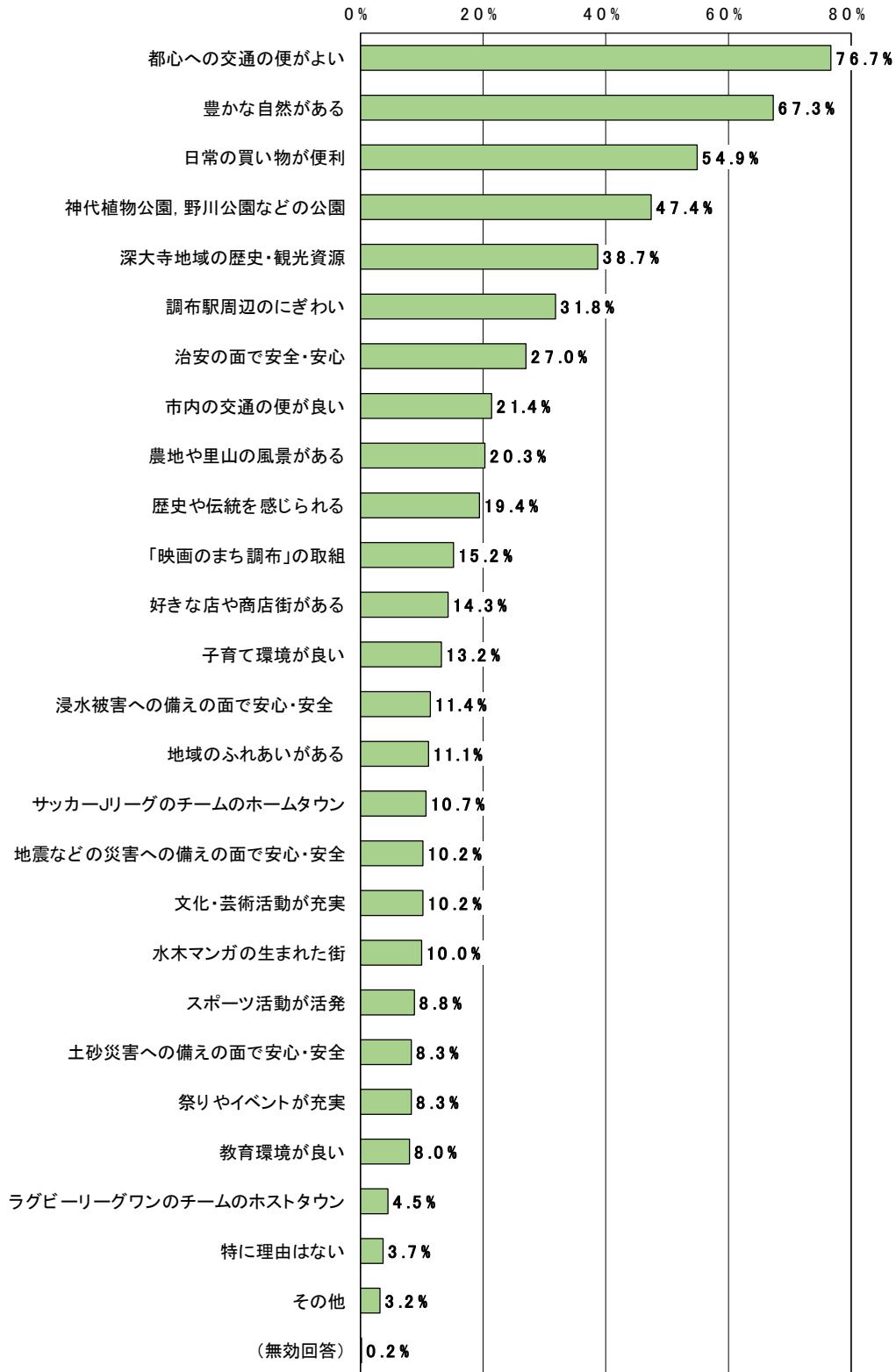


第3章 調査結果＜まちの魅力と今後の定住意向＞

問 12-1) 問 12 で「住み続けるつもりでいる」または「事情が許せば住み続けたい」のいずれかを選んだ方にうかがいます。あなたは、調布のまちの魅力や個性・特色は何だと思えますか。

＜全体 (n=988) ＞

○「都心への交通の便がよい」が 76.7%で最も高く、次いで「豊かな自然がある」の 67.3%、「日常の買い物が便利」の 54.9%の順となっています。



※ 「調布市から転出意向にある方の転出意向理由」については、51 ページ参照。

<年齢層別>


○全ての年齢層で「都心への交通の便がよい」が最も高くなっています。

○16～19歳では、「調布駅周辺のにぎわい」、20～29歳では「日常の買い物が便利」、その他の年齢層はいずれも「豊かな自然がある」が2番目に高くなっています。

選択肢	合計	16～19歳	20～29歳	30～39歳	40～49歳	50～59歳	60～64歳	65～69歳	70～74歳	75歳以上
全体	988	17	55	99	160	177	95	70	161	149
	100.0%	100.0%	100.0%	100.0%	100.0%	100.0%	100.0%	100.0%	100.0%	100.0%
都心への交通の便がよい	758	14	45	72	118	145	71	56	125	108
	76.7%	82.4%	81.8%	72.7%	73.8%	81.9%	74.7%	80.0%	77.6%	72.5%
豊かな自然がある	665	6	24	58	109	133	66	46	117	102
	67.3%	35.3%	43.6%	58.6%	68.1%	75.1%	69.5%	65.7%	72.7%	68.5%
日常の買い物が便利	542	5	28	49	75	107	49	40	98	88
	54.9%	29.4%	50.9%	49.5%	46.9%	60.5%	51.6%	57.1%	60.9%	59.1%
神代植物公園、野川公園などの公園	468	4	16	41	63	68	59	33	93	89
	47.4%	23.5%	29.1%	41.4%	39.4%	38.4%	62.1%	47.1%	57.8%	59.7%
深大寺地域の歴史・観光資源	382	3	9	33	50	64	54	25	78	64
	38.7%	17.6%	16.4%	33.3%	31.3%	36.2%	56.8%	35.7%	48.4%	43.0%
調布駅周辺のにぎわい	314	7	21	42	63	59	28	17	42	33
	31.8%	41.2%	38.2%	42.4%	39.4%	33.3%	29.5%	24.3%	26.1%	22.1%
治安の面で安全・安心	267	1	19	33	49	56	18	10	35	43
	27.0%	5.9%	34.5%	33.3%	30.6%	31.6%	18.9%	14.3%	21.7%	28.9%
市内の交通の便が良い	211	4	16	22	20	28	19	17	39	44
	21.4%	23.5%	29.1%	22.2%	12.5%	15.8%	20.0%	24.3%	24.2%	29.5%
農地や里山の風景がある	201	1	7	13	29	30	20	16	40	44
	20.3%	5.9%	12.7%	13.1%	18.1%	16.9%	21.1%	22.9%	24.8%	29.5%
歴史や伝統を感じられる	192	4	6	10	26	37	26	11	40	31
	19.4%	23.5%	10.9%	10.1%	16.3%	20.9%	27.4%	15.7%	24.8%	20.8%
「映画のまち調布」の取組	150	5	5	14	19	33	23	12	19	19
	15.2%	29.4%	9.1%	14.1%	11.9%	18.6%	24.2%	17.1%	11.8%	12.8%
好きな店や商店街がある	141	2	6	20	26	33	12	7	19	15
	14.3%	11.8%	10.9%	20.2%	16.3%	18.6%	12.6%	10.0%	11.8%	10.1%
子育て環境が良い	130	0	4	29	31	18	7	8	17	15
	13.2%	0.0%	7.3%	29.3%	19.4%	10.2%	7.4%	11.4%	10.6%	10.1%
浸水被害への備えの面で安心・安全	113	1	3	8	15	17	11	8	22	26
	11.4%	5.9%	5.5%	8.1%	9.4%	9.6%	11.6%	11.4%	13.7%	17.4%
地域のふれあいがある	110	0	3	7	11	16	16	10	19	28
	11.1%	0.0%	5.5%	7.1%	6.9%	9.0%	16.8%	14.3%	11.8%	18.8%
サッカーJリーグのチームのホームタウン	106	2	2	4	24	17	19	9	13	15
	10.7%	11.8%	3.6%	4.0%	15.0%	9.6%	20.0%	12.9%	8.1%	10.1%
地震などの災害への備えの面で安心・安全	101	2	4	7	12	16	9	6	21	23
	10.2%	11.8%	7.3%	7.1%	7.5%	9.0%	9.5%	8.6%	13.0%	15.4%
文化・芸術活動が充実	101	2	4	5	8	20	21	3	17	21
	10.2%	11.8%	7.3%	5.1%	5.0%	11.3%	22.1%	4.3%	10.6%	14.1%
水木マンガの生まれた街	99	1	2	11	21	19	13	7	12	12
	10.0%	5.9%	3.6%	11.1%	13.1%	10.7%	13.7%	10.0%	7.5%	8.1%
スポーツ活動が活発	87	2	4	8	15	13	5	9	15	15
	8.8%	11.8%	7.3%	8.1%	9.4%	7.3%	5.3%	12.9%	9.3%	10.1%
土砂災害への備えの面で安心・安全	82	1	3	4	7	11	8	5	19	22
	8.3%	5.9%	5.5%	4.0%	4.4%	6.2%	8.4%	7.1%	11.8%	14.8%
祭りやイベントが充実	82	4	5	9	15	17	10	2	9	11
	8.3%	23.5%	9.1%	9.1%	9.4%	9.6%	10.5%	2.9%	5.6%	7.4%
教育環境が良い	79	0	3	14	18	17	6	4	5	12
	8.0%	0.0%	5.5%	14.1%	11.3%	9.6%	6.3%	5.7%	3.1%	8.1%
ラグビーリーグワンのチームのホストタウン	44	1	2	0	9	8	5	5	8	6
	4.5%	5.9%	3.6%	0.0%	5.6%	4.5%	5.3%	7.1%	5.0%	4.0%
特に理由はない	37	0	2	5	7	4	3	4	5	7
	3.7%	0.0%	3.6%	5.1%	4.4%	2.3%	3.2%	5.7%	3.1%	4.7%
その他	32	1	3	3	3	5	6	0	4	7
	3.2%	5.9%	5.5%	3.0%	1.9%	2.8%	6.3%	0.0%	2.5%	4.7%
(無効回答)	2	0	0	0	0	0	1	0	0	1
	0.2%	0.0%	0.0%	0.0%	0.0%	0.0%	1.1%	0.0%	0.0%	0.7%

(上段：実数(人)，下段：構成比)

回答割合が最も高い： 

回答割合が2番目に高い： 

第3章 調査結果＜まちの魅力と今後の定住意向＞

＜地域別＞

○まちの魅力や個性・特色は地域ごとに傾向が異なっており、西部地域、南部地域（中心市街地以外）、東部地域では「都心への交通の便が良い」が最も高くなっています。北部地域では「豊かな自然がある」、南部地域（中心市街地）では「日常の買い物が便利」がそれぞれ最も高くなっています。

選択肢	合計	西部地域	北部地域	南部地域 (中心市街地)	南部地域 (中心市街地以外)	東部地域
全体	988	162	210	135	216	249
	100.0%	100.0%	100.0%	100.0%	100.0%	100.0%
都心への交通の便がよい	758	130	142	106	175	192
	76.7%	80.2%	67.6%	78.5%	81.0%	77.1%
豊かな自然がある	665	100	164	83	149	157
	67.3%	61.7%	78.1%	61.5%	69.0%	63.1%
日常の買い物が便利	542	75	89	111	123	134
	54.9%	46.3%	42.4%	82.2%	56.9%	53.8%
神代植物公園、野川公園などの公園	468	80	137	64	81	100
	47.4%	49.4%	65.2%	47.4%	37.5%	40.2%
深大寺地域の歴史・観光資源	382	69	103	49	73	82
	38.7%	42.6%	49.0%	36.3%	33.8%	32.9%
調布駅周辺のにぎわい	314	55	56	58	89	48
	31.8%	34.0%	26.7%	43.0%	41.2%	19.3%
治安の面で安全・安心	267	45	60	44	47	63
	27.0%	27.8%	28.6%	32.6%	21.8%	25.3%
市内の交通の便が良い	211	37	42	30	52	46
	21.4%	22.8%	20.0%	22.2%	24.1%	18.5%
農地や里山の風景がある	201	23	66	26	34	49
	20.3%	14.2%	31.4%	19.3%	15.7%	19.7%
歴史や伝統を感じられる	192	32	54	23	38	43
	19.4%	19.8%	25.7%	17.0%	17.6%	17.3%
「映画のまち調布」の取組	150	29	21	28	36	32
	15.2%	17.9%	10.0%	20.7%	16.7%	12.9%
好きな店や商店街がある	141	16	26	22	27	47
	14.3%	9.9%	12.4%	16.3%	12.5%	18.9%
子育て環境が良い	130	26	26	15	29	31
	13.2%	16.0%	12.4%	11.1%	13.4%	12.4%
浸水被害への備えの面で安心・安全	113	16	33	16	16	29
	11.4%	9.9%	15.7%	11.9%	7.4%	11.6%
地域のふれあいがある	110	18	26	15	29	22
	11.1%	11.1%	12.4%	11.1%	13.4%	8.8%
サッカーJリーグのチームのホームタウン	106	17	18	16	24	27
	10.7%	10.5%	8.6%	11.9%	11.1%	10.8%
地震などの災害への備えの面で安心・安全	101	21	26	12	18	23
	10.2%	13.0%	12.4%	8.9%	8.3%	9.2%
文化・芸術活動が充実	101	16	24	15	20	24
	10.2%	9.9%	11.4%	11.1%	9.3%	9.6%
水木マンガの生まれた街	99	21	14	15	20	26
	10.0%	13.0%	6.7%	11.1%	9.3%	10.4%
スポーツ活動が活発	87	14	21	7	23	17
	8.8%	8.6%	10.0%	5.2%	10.6%	6.8%
土砂災害への備えの面で安心・安全	82	10	25	10	13	22
	8.3%	6.2%	11.9%	7.4%	6.0%	8.8%
祭りやイベントが充実	82	15	16	13	26	9
	8.3%	9.3%	7.6%	9.6%	12.0%	3.6%
教育環境が良い	79	15	16	12	17	19
	8.0%	9.3%	7.6%	8.9%	7.9%	7.6%
ラグビーリーグワンのチームのホストタウン	44	6	5	8	15	10
	4.5%	3.7%	2.4%	5.9%	6.9%	4.0%
特に理由はない	37	6	4	4	9	14
	3.7%	3.7%	1.9%	3.0%	4.2%	5.6%
その他	32	4	7	7	7	6
	3.2%	2.5%	3.3%	5.2%	3.2%	2.4%
(無効回答)	2	0	1	0	1	0
	0.2%	0.0%	0.5%	0.0%	0.5%	0.0%

(上段：実数(人)，下段：構成比)

回答割合が最も高い：



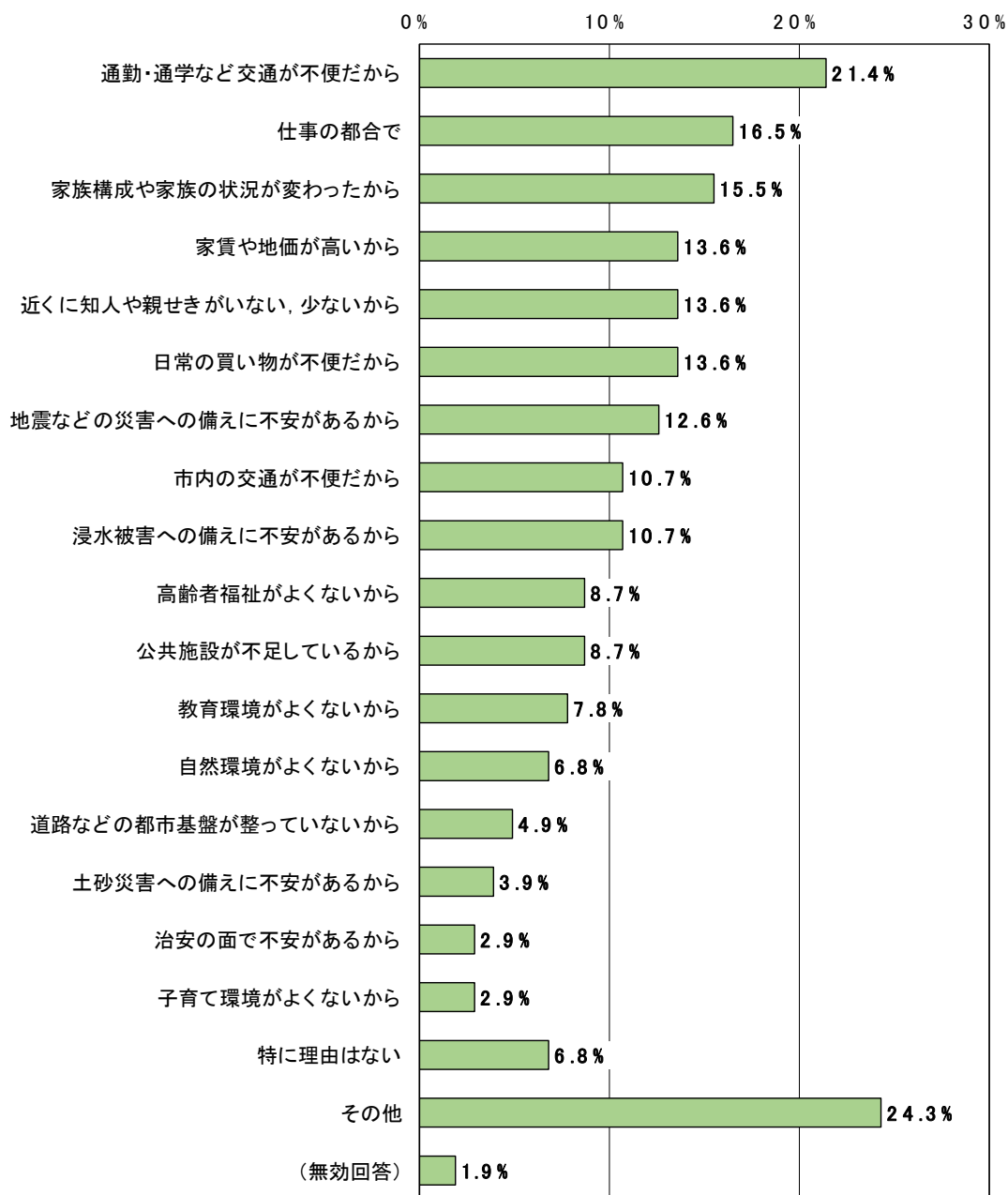
回答割合が2番目に高い：



問12-2) 問12で「事情が許せば転出したい」または「転出するつもりでいる」のいずれかを選んだ方
うかがいます。そう思う理由について、あてはまるものに○をつけてください。

<全体 (n=103) >

○「その他」以外では、「通勤・通学など交通が不便だから」が21.4%で最も高く、次いで「仕事の都合で」の16.5%、「家族構成や家族の状況が変わったから」の15.5%の順となっています。



※「調布市に定住意向のある方が感じている調布のまちの魅力や個性・特色」については、48ページ参照。

第3章 調査結果<まちの魅力と今後の定住意向>

<年齢層別>

○転出したい理由は年齢層ごとに傾向が異なっており、20～49歳では「仕事の都合で」や「通勤・通学など交通が不便だから」、それ以外の年齢層では、「家族構成や家族の状況が変わったから」「日常の買い物不便だから」などが高くなっています。

選択肢	合計	16～19歳	20～29歳	30～39歳	40～49歳	50～59歳	60～64歳	65～69歳	70～74歳	75歳以上
全体	103	2	12	18	27	20	7	6	3	6
	100.0%	100.0%	100.0%	100.0%	100.0%	100.0%	100.0%	100.0%	100.0%	100.0%
通勤・通学など交通が不便だから	22	1	2	6	7	4	1	1	0	0
	21.4%	50.0%	16.7%	33.3%	25.9%	20.0%	14.3%	16.7%	0.0%	0.0%
仕事の都合で	17	0	5	3	4	3	0	2	0	0
	16.5%	0.0%	41.7%	16.7%	14.8%	15.0%	0.0%	33.3%	0.0%	0.0%
家族構成や家族の状況が変わったから	16	0	3	2	2	1	3	1	1	3
	15.5%	0.0%	25.0%	11.1%	7.4%	5.0%	42.9%	16.7%	33.3%	50.0%
家賃や地価が高いから	14	0	2	4	3	3	0	1	1	0
	13.6%	0.0%	16.7%	22.2%	11.1%	15.0%	0.0%	16.7%	33.3%	0.0%
近くに知人や親せきがない、少ないから	14	0	4	4	2	0	0	1	1	2
	13.6%	0.0%	33.3%	22.2%	7.4%	0.0%	0.0%	16.7%	33.3%	33.3%
日常の買い物不便だから	14	1	0	3	2	5	1	0	1	0
	13.6%	50.0%	0.0%	16.7%	7.4%	25.0%	14.3%	0.0%	33.3%	0.0%
地震などの災害への備えに不安があるから	13	0	0	3	4	3	0	0	1	1
	12.6%	0.0%	0.0%	16.7%	14.8%	15.0%	0.0%	0.0%	33.3%	16.7%
市内の交通が不便だから	11	0	1	2	2	2	2	0	0	1
	10.7%	0.0%	8.3%	11.1%	7.4%	10.0%	28.6%	0.0%	0.0%	16.7%
浸水被害への備えに不安があるから	11	0	0	1	5	2	0	2	0	0
	10.7%	0.0%	0.0%	5.6%	18.5%	10.0%	0.0%	33.3%	0.0%	0.0%
高齢者福祉がよくないから	9	0	0	2	0	1	0	1	1	3
	8.7%	0.0%	0.0%	11.1%	0.0%	5.0%	0.0%	16.7%	33.3%	50.0%
公共施設が不足しているから	9	0	0	3	0	3	0	1	0	1
	8.7%	0.0%	0.0%	16.7%	0.0%	15.0%	0.0%	16.7%	0.0%	16.7%
教育環境がよくないから	8	1	0	4	1	1	0	0	0	0
	7.8%	50.0%	0.0%	22.2%	3.7%	5.0%	0.0%	0.0%	0.0%	0.0%
自然環境がよくないから	7	0	0	1	1	3	1	0	0	1
	6.8%	0.0%	0.0%	5.6%	3.7%	15.0%	14.3%	0.0%	0.0%	16.7%
道路などの都市基盤が整っていないから	5	0	0	0	0	4	0	0	0	0
	4.9%	0.0%	0.0%	0.0%	0.0%	20.0%	0.0%	0.0%	0.0%	0.0%
土砂災害への備えに不安があるから	4	0	0	1	0	1	0	0	1	0
	3.9%	0.0%	0.0%	5.6%	0.0%	5.0%	0.0%	0.0%	33.3%	0.0%
治安の面で不安があるから	3	0	0	2	0	0	0	0	0	1
	2.9%	0.0%	0.0%	11.1%	0.0%	0.0%	0.0%	0.0%	0.0%	16.7%
子育て環境がよくないから	3	0	0	3	0	0	0	0	0	0
	2.9%	0.0%	0.0%	16.7%	0.0%	0.0%	0.0%	0.0%	0.0%	0.0%
特に理由はない	7	1	1	1	2	1	1	0	0	0
	6.8%	50.0%	8.3%	5.6%	7.4%	5.0%	14.3%	0.0%	0.0%	0.0%
その他	25	0	1	3	8	6	2	1	0	3
	24.3%	0.0%	8.3%	16.7%	29.6%	30.0%	28.6%	16.7%	0.0%	50.0%
(無効回答)	2	0	0	1	0	0	1	0	0	0
	1.9%	0.0%	0.0%	5.6%	0.0%	0.0%	14.3%	0.0%	0.0%	0.0%

(上段：実数(人)，下段：構成比)

回答割合が最も高い：

回答割合が2番目に高い：

<地域別>

○転出したい理由は地域ごとに傾向が異なっており、西部地域、北部地域では「通勤・通学など交通が不便だから」「浸水被害への備えに不安があるから」（北部地域）が最も高くなっています。南部地域（中心市街地）では「仕事の都合で」、南部地域（中心市街地以外）では「家族構成や家族の状況が変わったから」、東部地域では「家賃や地価が高いから」がそれぞれ最も高くなっています。

選択肢	合計	西部地域	北部地域	南部地域 (中心市街地)	南部地域 (中心市街地以外)	東部地域
全体	103	21	21	11	17	31
	100.0%	100.0%	100.0%	100.0%	100.0%	100.0%
通勤・通学など交通が不便だから	22	6	5	3	3	5
	21.4%	28.6%	23.8%	27.3%	17.6%	16.1%
仕事の都合で	17	3	3	4	3	3
	16.5%	14.3%	14.3%	36.4%	17.6%	9.7%
家族構成や家族の状況が変わったから	16	3	3	0	5	5
	15.5%	14.3%	14.3%	0.0%	29.4%	16.1%
家賃や地価が高いから	14	2	1	2	2	7
	13.6%	9.5%	4.8%	18.2%	11.8%	22.6%
近くに知人や親せきがない、少ないから	14	0	2	3	4	5
	13.6%	0.0%	9.5%	27.3%	23.5%	16.1%
日常の買い物不便だから	14	4	1	1	1	6
	13.6%	19.0%	4.8%	9.1%	5.9%	19.4%
地震などの災害への備えに不安があるから	13	4	1	2	2	3
	12.6%	19.0%	4.8%	18.2%	11.8%	9.7%
市内の交通が不便だから	11	2	2	1	2	3
	10.7%	9.5%	9.5%	9.1%	11.8%	9.7%
浸水被害への備えに不安があるから	11	6	0	0	3	1
	10.7%	28.6%	0.0%	0.0%	17.6%	3.2%
高齢者福祉がよくないから	9	2	0	2	2	2
	8.7%	9.5%	0.0%	18.2%	11.8%	6.5%
公共施設が不足しているから	9	1	0	1	2	4
	8.7%	4.8%	0.0%	9.1%	11.8%	12.9%
教育環境がよくないから	8	2	0	3	1	2
	7.8%	9.5%	0.0%	27.3%	5.9%	6.5%
自然環境がよくないから	7	2	1	2	0	2
	6.8%	9.5%	4.8%	18.2%	0.0%	6.5%
道路などの都市基盤が整っていないから	5	1	0	0	0	3
	4.9%	4.8%	0.0%	0.0%	0.0%	9.7%
土砂災害への備えに不安があるから	4	1	0	0	0	2
	3.9%	4.8%	0.0%	0.0%	0.0%	6.5%
治安の面で不安があるから	3	0	0	2	0	1
	2.9%	0.0%	0.0%	18.2%	0.0%	3.2%
子育て環境がよくないから	3	1	1	0	0	1
	2.9%	4.8%	4.8%	0.0%	0.0%	3.2%
特に理由はない	7	2	1	1	1	2
	6.8%	9.5%	4.8%	9.1%	5.9%	6.5%
その他	25	5	8	1	4	6
	24.3%	23.8%	38.1%	9.1%	23.5%	19.4%
(無効回答)	2	0	2	0	0	0
	1.9%	0.0%	9.5%	0.0%	0.0%	0.0%

(上段：実数(人)，下段：構成比)

回答割合が最も高い：

回答割合が2番目に高い：