

財 政 課

1 予算・決算

(1) 一般会計予算・決算の状況

ア (歳 入)

| 款                        | 当初予算額      | 補 正 予   |            |          |           |
|--------------------------|------------|---------|------------|----------|-----------|
|                          |            | 第 1 号   | 第 2 号      | 第 3 号    | 第 4 号     |
| 5 市 税                    | 45,170,209 |         |            |          |           |
| 10 地 方 譲 与 税             | 377,233    |         |            |          |           |
| 15 利 子 割 交 付 金           | 90,000     |         |            |          |           |
| 16 配 当 割 交 付 金           | 366,000    |         |            |          |           |
| 17 株 式 等 譲 渡 所 得 割 交 付 金 | 300,000    |         |            |          |           |
| 18 法 人 事 業 税 交 付 金       | 302,000    |         |            |          |           |
| 19 地 方 消 費 税 交 付 金       | 5,230,000  |         |            |          |           |
| 20 コ ー ル フ 場 利 用 税 交 付 金 | 9,400      |         |            |          |           |
| 31 環 境 性 能 割 交 付 金       | 127,000    |         |            |          |           |
| 33 地 方 特 例 交 付 金         | 249,000    |         |            |          |           |
| 35 地 方 交 付 税             | 60,000     |         |            |          |           |
| 40 交 通 安 全 対 策 特 別 交 付 金 | 24,000     |         |            |          |           |
| 45 分 担 金 及 び 負 担 金       | 1,746,968  |         |            |          |           |
| 50 使 用 料 及 び 手 数 料       | 2,466,492  |         |            |          |           |
| 55 国 庫 支 出 金             | 15,791,872 | 239,800 | 24,016,700 | 249,750  | 318,300   |
| 60 都 支 出 金               | 13,473,197 | 14,000  | 165,900    | 44,000   | 347,000   |
| 65 財 産 収 入               | 101,930    |         |            |          |           |
| 70 寄 附 金                 | 2          |         | 85,650     | 48,350   |           |
| 75 繰 入 金                 | 2,231,072  |         | 56,600     | 132,353  | 530,500   |
| 80 繰 越 金                 | 500,000    |         |            |          |           |
| 85 諸 収 入                 | 567,625    |         |            |          | 2,000,000 |
| 90 市 債                   | 3,806,000  |         |            | -199,000 |           |
| 合 計                      | 92,990,000 | 253,800 | 24,324,850 | 275,453  | 3,195,800 |

イ (歳 出)

| 款          | 当初予算額      | 補 正 予   |            |          |           |
|------------|------------|---------|------------|----------|-----------|
|            |            | 第 1 号   | 第 2 号      | 第 3 号    | 第 4 号     |
| 5 議 会 費    | 510,225    |         |            | -17,960  |           |
| 10 総 務 費   | 11,111,543 | 230,000 | 23,770,000 | 147,408  |           |
| 15 民 生 費   | 48,544,116 | 9,800   | 452,200    | 207,500  | 370,300   |
| 20 衛 生 費   | 5,566,782  |         | 52,650     | 35,227   |           |
| 25 労 働 費   | 47,036     |         |            |          |           |
| 30 農 業 費   | 140,270    |         |            |          |           |
| 35 商 工 費   | 429,357    | 14,000  |            | 59,000   | 2,750,000 |
| 40 土 木 費   | 9,534,605  |         |            |          |           |
| 45 消 防 費   | 2,973,177  |         |            |          |           |
| 50 教 育 費   | 10,464,912 |         |            | -205,722 | 75,500    |
| 60 公 債 費   | 3,567,814  |         |            |          |           |
| 65 諸 支 出 金 | 163        |         |            |          |           |
| 90 予 備 費   | 100,000    |         | 50,000     | 50,000   |           |
| 合 計        | 92,990,000 | 253,800 | 24,324,850 | 275,453  | 3,195,800 |

※ 歳入、歳出とも単位未満を四捨五入処理しているため、計数等が一致しない場合がある。

(単位：千円)

| 算 額       |         |          |            | 継 続 費 及 び<br>繰 越 事 業 費<br>繰 越 財 源 充 当 額 | 最 終 予 算 額   | 決 算 額       |
|-----------|---------|----------|------------|---|-------------|-------------|
| 第 5 号     | 第 6 号   | 第 7 号    | 計          |   |             |             |
|           |         | 800,000  | 800,000    |   | 45,970,209  | 47,291,445  |
|           |         |          |            |   | 377,233     | 344,774     |
|           |         | -20,000  | -20,000    |   | 70,000      | 63,613      |
|           |         | -30,000  | -30,000    |   | 336,000     | 307,886     |
|           |         |          |            |   | 300,000     | 359,044     |
|           |         | -60,000  | -60,000    |   | 242,000     | 259,236     |
|           |         | -580,000 | -580,000   |   | 4,650,000   | 4,789,505   |
|           |         |          |            |   | 9,400       | 10,282      |
|           |         | -60,000  | -60,000    |   | 67,000      | 60,247      |
|           |         |          |            |   | 249,000     | 239,588     |
|           |         |          |            |   | 60,000      | 45,924      |
|           |         |          |            |   | 24,000      | 22,723      |
|           |         | -136,000 | -136,000   |   | 1,610,968   | 1,520,651   |
| 13,350    |         |          | 13,350     |   | 2,479,842   | 2,199,783   |
| 994,215   | 104,624 | 61,013   | 25,984,402 | 107,721                                 | 41,883,995  | 41,733,215  |
| 55,314    | 197,518 | -94,870  | 728,862    | 283,508                                 | 14,485,567  | 14,234,245  |
|           |         |          |            |   | 101,930     | 108,792     |
| 6,322     | 32,442  | 167,009  | 339,773    |   | 339,775     | 484,337     |
| 31,942    | 31,500  | -74,605  | 708,290    |   | 2,939,362   | 2,927,386   |
| 1,780,297 | 204,556 | 527,540  | 2,512,393  | 465,874                                 | 3,478,267   | 3,478,268   |
|           |         | -1,776   | 1,998,224  |   | 2,565,849   | 2,539,584   |
|           | 226,000 | -310,000 | -283,000   | 16,000                                  | 3,539,000   | 3,462,000   |
| 2,881,440 | 796,640 | 188,311  | 31,916,294 | 873,103                                 | 125,779,397 | 126,482,529 |

(単位：千円)

| 算 額       |         |          |            | 継 続 費 及 び<br>繰 越 事 業 費<br>繰 越 財 源 充 当 額 | 予 備 費 用<br>増 減 | 最 終 予 算 額   | 決 算 額       |
|-----------|---------|----------|------------|---|----------------|-------------|-------------|
| 第 5 号     | 第 6 号   | 第 7 号    | 計          |   |                |             |             |
|           | 2,443   |          | -15,517    |   |                | 494,708     | 473,705     |
| 1,665,610 | 307,206 | 414,605  | 26,534,829 | 16,970                                  | 22,458         | 37,685,800  | 36,938,885  |
| 179,692   | 193,417 | -5,384   | 1,407,525  | 133,895                                 | 28,584         | 50,114,120  | 48,101,197  |
| 126,773   | 112,344 | -50,418  | 276,576    |   | 51,274         | 5,894,632   | 5,600,570   |
|           | 13,376  |          | 13,376     |   |                | 60,412      | 59,194      |
|           | 3,266   |          | 3,266      |   |                | 143,536     | 120,724     |
| 425,748   | -27,681 | -47,544  | 3,173,523  |   | 9,679          | 3,612,559   | 3,294,456   |
| 241,371   | 116,238 | -34,150  | 323,459    | 556,581                                 |                | 10,414,645  | 9,609,266   |
|           | 43,767  | 17,975   | 61,742     | 142,457                                 |                | 3,177,376   | 3,044,873   |
| 242,246   | 32,264  | -106,773 | 37,515     | 23,200                                  | 11,035         | 10,536,662  | 9,866,706   |
|           |         |          |            |   |                | 3,567,814   | 3,557,382   |
|           |         |          |            |   | 25             | 188         | 188         |
|           |         |          | 100,000    |   | -123,056       | 76,944      |             |
| 2,881,440 | 796,640 | 188,311  | 31,916,294 | 873,103                                 | 0              | 125,779,397 | 120,667,145 |

## 2 市債

大規模な公共建築物の整備などで単年度に多額な資金を要する場合の財源調達として、  
国や東京都などから長期で返済することを条件で借り入れる資金

### (1) 一般会計市債借入額の状況

| 区 分                     | 借 入 額     | 左 の   |           |
|-------------------------|-----------|-------|-----------|
|                         |           | 財 務 省 | 東 京 都     |
| 市 庁 舎 整 備 事 業           | 972,000   |       | 972,000   |
| 地 域 福 祉 セ ン タ ー 整 備 事 業 | 161,000   |       | 161,000   |
| ふ れ あ い の 家 整 備 事 業     | 158,000   |       | 158,000   |
| 社 会 福 祉 施 設 整 備 事 業     | 126,000   |       | 126,000   |
| 保 育 園 整 備 事 業           | 33,000    |       | 33,000    |
| 資 源 化 施 設 整 備 事 業       | 29,000    |       | 29,000    |
| 都 市 計 画 道 路 整 備 事 業     | 398,000   |       |           |
| 区 画 道 路 等 整 備 事 業       | 23,000    |       | 23,000    |
| 公 遊 園 等 整 備 事 業         | 71,000    |       | 71,000    |
| 鉄 道 敷 地 等 整 備 事 業       | 124,000   |       | 124,000   |
| 消 防 施 設 整 備 事 業         | 233,000   |       | 233,000   |
| 小 ・ 中 学 校 校 舎 等 整 備 事 業 | 979,000   |       | 979,000   |
| 社 会 教 育 施 設 整 備 事 業     | 29,000    |       | 29,000    |
| ス ポ ー ツ 施 設 整 備 事 業     | 126,000   |       | 126,000   |
| 合 計                     | 3,462,000 |       | 3,064,000 |

### (2) 一般会計市債残高の状況

| 区 分                 | 財 務 省      |           | 総 務 省<br>(日本郵政) |           | 国 土 交 通 省 |        | 東 京 都      |            |
|---------------------|------------|-----------|-----------------|-----------|-----------|--------|------------|------------|
|                     | 借入合計       | 残高        | 借入合計            | 残高        | 借入合計      | 残高     | 借入合計       | 残高         |
| 総 務 債               |            |           |                 |           |           |        | 5,141,700  | 3,999,179  |
| 民 生 債               |            |           | 782,200         | 123,151   |           |        | 2,961,000  | 2,056,670  |
| 衛 生 債               | 744,000    | 703,142   |                 |           |           |        | 1,528,200  | 1,182,530  |
| 土 木 債               | 657,900    | 141,982   | 390,200         | 82,709    | 165,000   | 55,000 | 23,700,900 | 15,350,078 |
| 消 防 債               |            |           |                 |           |           |        | 935,000    | 892,128    |
| 教 育 債               | 566,700    | 153,821   |                 |           |           |        | 11,634,200 | 9,398,101  |
| 災 害 援 護 資 金 貸 付 金 債 |            |           |                 |           |           |        | 3,200      | 3,200      |
| 減 税 補 填 債           | 1,309,200  | 122,845   | 2,333,300       | 640,402   |           |        |            |            |
| 臨 時 財 政 対 策 債       | 6,890,000  | 3,746,026 | 1,300,000       | 321,570   |           |        |            |            |
| 減 収 補 填 債 (特 例 分)   |            |           |                 |           |           |        |            |            |
| 合 計                 | 10,167,800 | 4,867,817 | 4,805,700       | 1,167,832 | 165,000   | 55,000 | 45,904,200 | 32,881,887 |

※ 借入合計は、令和3年5月末現在において残高のあるものについての借入額を計上している。

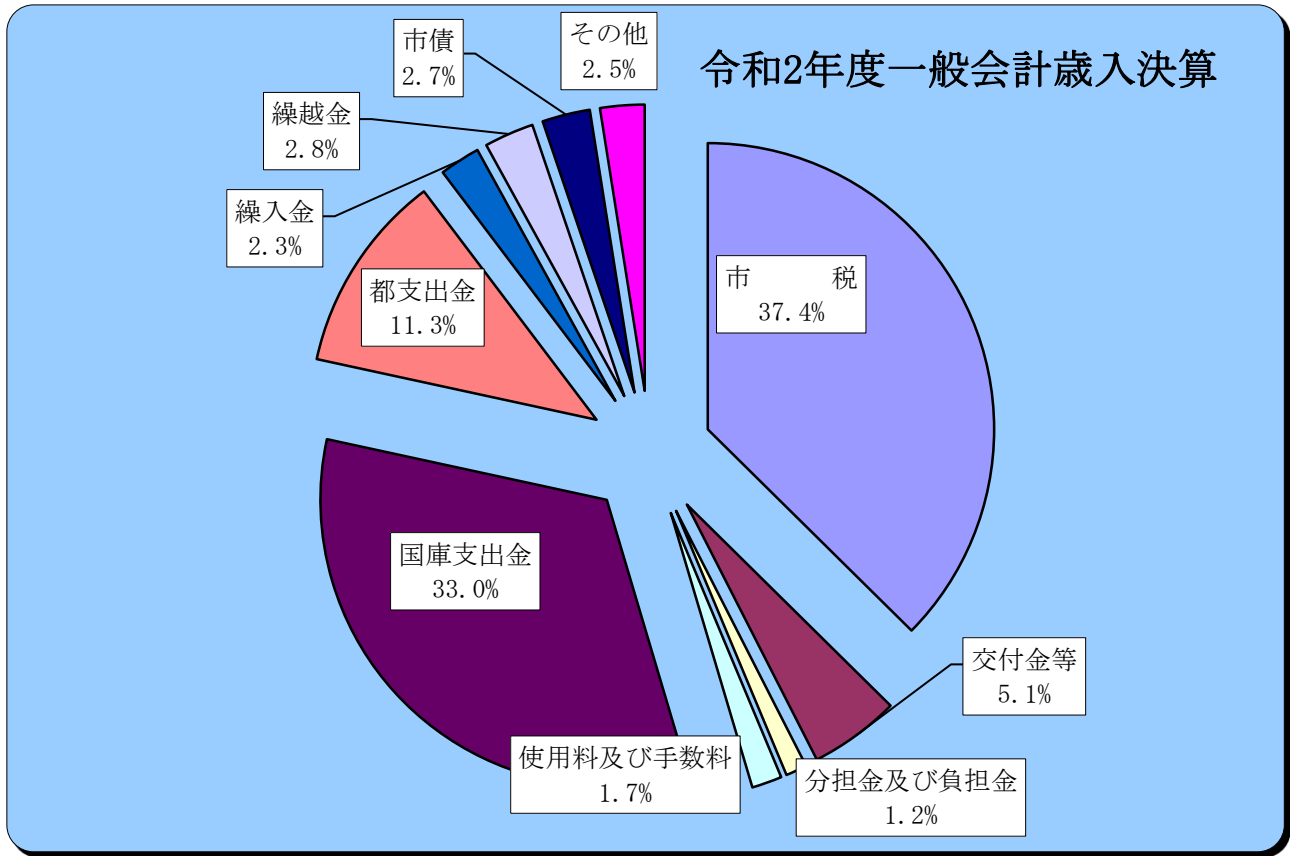
※ 単位未満を四捨五入処理しているため、計数等が一致しない場合がある。



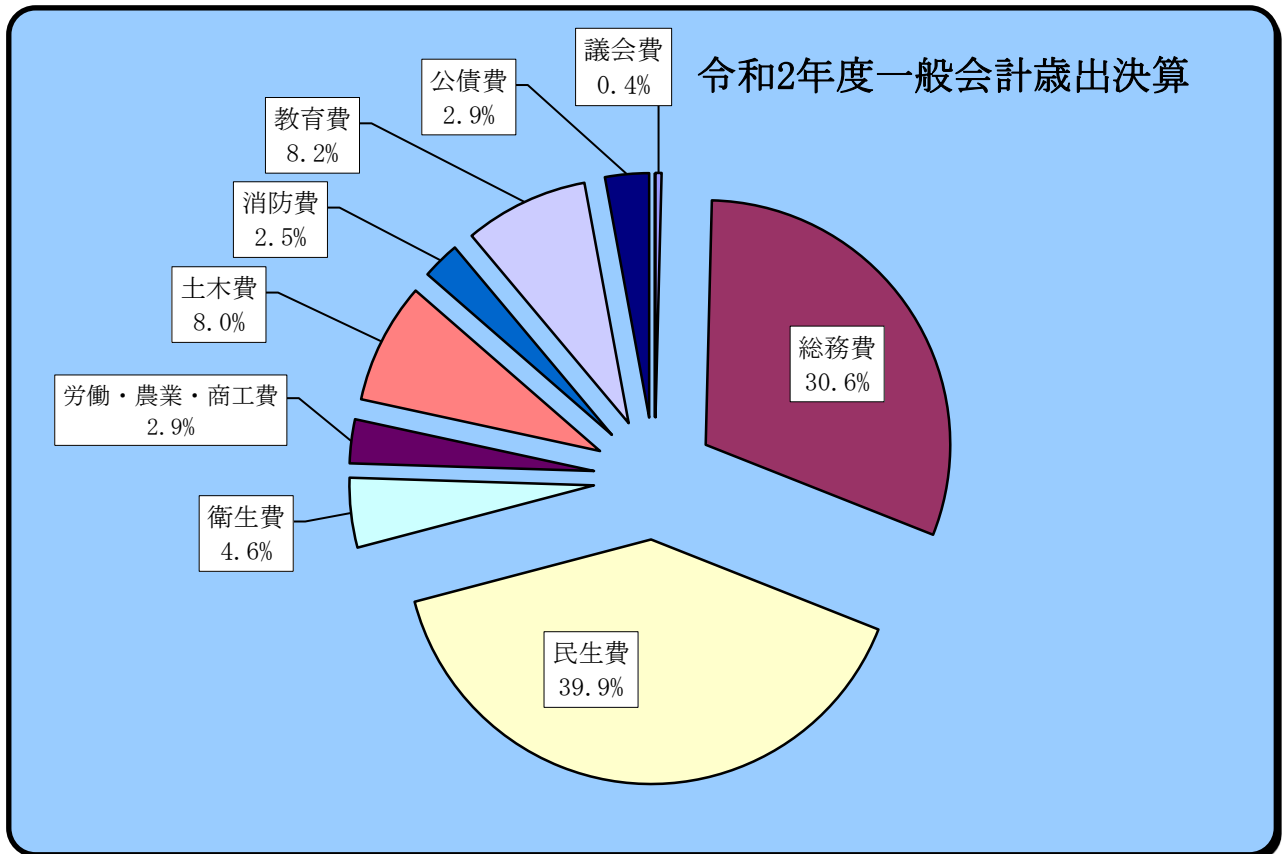
### 3 一般会計決算及び市債残高の構成比

#### (1) 一般会計決算の構成比率

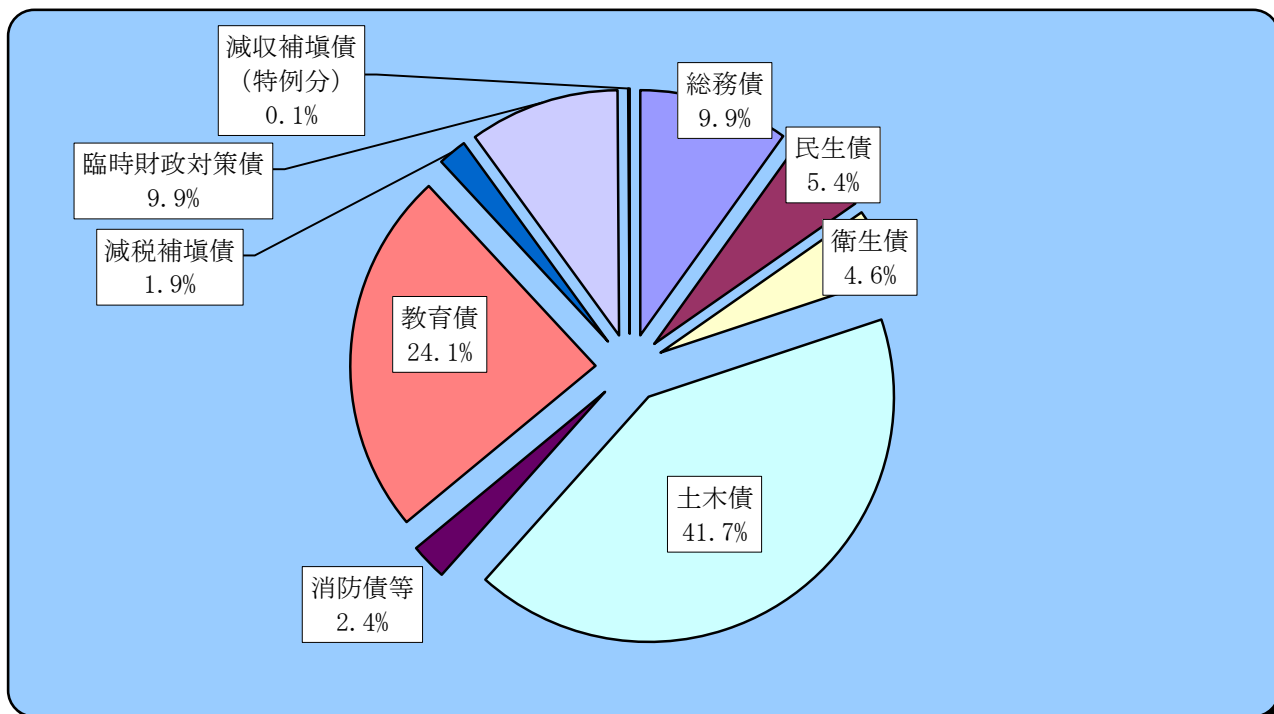
##### ア 歳 入



##### イ 歳 出



(2) 一般会計市債残高の構成比率



4 基金

特定の目的や単年度の財源調整のために財産を維持し、資金を積み立て、又は定額の資金を運用するために設けられる資金又は財産

基金の状況

(単位：千円)

| 基金の名称  | 令和元年度末<br>現在高       | 令和2年度     |           | 令和2年度末<br>現在高 |           |
|--------|---------------------|-----------|-----------|---------------|-----------|
|        |                     | 増(積立額)    | 減(取崩額)    |               |           |
| 財政調整基金 | 4,939,889           | 1,303,709 | 1,066,253 | 5,177,345     |           |
| 減債基金   | 43,507              | 10        |           | 43,517        |           |
| 特定目的基金 | 公共施設整備基金            | 8,174,855 | 804,496   | 686,900       | 8,292,452 |
|        | 国際交流平和基金            | 96,222    | 74        | 6,223         | 90,073    |
|        | 職員退職手当基金            | 75,489    |           |               | 75,489    |
|        | 井上欣一社会福祉事業基金        | 1,156,715 | 79,768    | 39,141        | 1,197,342 |
|        | 都市基盤整備事業基金          | 1,738,886 | 234,978   | 454,491       | 1,519,373 |
|        | 子ども・若者基金            | 208,514   | 34,496    | 68,044        | 174,967   |
|        | ふるさとのみどりと環境を守り育てる基金 | 1,731,446 | 291,973   | 354,391       | 1,669,028 |
|        | 新型コロナウイルス感染症対策基金    |           | 174,176   | 38,500        | 135,676   |
|        | 土地開発基金              | 3,342,573 | 3,456     |               | 3,346,029 |
|        | 美術作品等取得基金           | 416,125   | 188       |               | 416,313   |
| 合計     | 21,924,220          | 2,927,325 | 2,713,943 | 22,137,602    |           |

※ 千円未満を四捨五入処理しているため、計数等が一致しない場合がある。

## 5 財政状況等に関する情報公開

市の財政の透明性を確保し、市政に対する市民の理解を促進するため、市の財政状況等を定期的に公表するもの

- (1) 調布市財政状況の公表に関する条例に基づき、各年度の上半期、下半期の財政状況及び決算状況を公表した。
  - ア 令和元年度下半期財政状況  
令和2年5月29日に告示し、市報（6月5日号）及び市ホームページで公表した。
  - イ 令和元年度決算状況  
令和2年11月30日に告示し、市報（11月20日号）及び市ホームページで公表した。
  - ウ 令和2年度上半期財政状況  
令和2年11月30日に告示し、市報（12月5日号）及び市ホームページで公表した。
- (2) 財政健全化法及び調布市情報公開条例等に基づき、財政状況等に関する市政情報の提供を行った。
  - ア 令和元年度決算概要の作成  
各図書館及び公文書資料室に資料を配架し、市ホームページで公表した。
  - イ 令和元年度健全化判断比率等の公表  
市報（令和2年10月5日号）及び市ホームページで公表した。
  - ウ 令和3年度市政経営の概要（予算参考資料）の作成  
各図書館及び公文書資料室に資料を配架し、市ホームページで公表した。
  - エ 令和3年度当初予算  
市報（令和3年4月5日号）及び市ホームページで公表した。

## 6 予算編成事務

限られた経営資源を最大限に活用し、全庁一丸となった取組により、最少の経費で最大の効果を挙げる次年度予算を編成するもの

基本計画3年次目である令和3年度予算編成は、新型コロナウイルス感染拡大の影響による極めて厳しい財政環境が見込まれる中、各事業の精査や進捗調整、経費縮減等を図ることにより、感染症対策をはじめ、市民の安全・安心の確保や市民生活支援の取組に、最大限意を用いた予算を編成した。

また、令和2年度においては、国や東京都の施策とも連動した新型コロナウイルス感染症の3つの緊急対応の取組等に対応するため、7回の一般会計補正予算を編成した。

令和3年度市政経営及び予算編成説明会 令和2年10月8日 文化会館たづくり くすのきホール

## 7 広告料収入の確保

調布市印刷物等に掲載する有料広告の取扱いに関する要綱に基づき、市が保有する広告媒体に有料広告を掲載し、自主財源を確保するもの

広告料収入決算額 6,666,040円

## 8 債権管理

調布市の保有する債権について統一ルールに基づく適切な管理・収納を推進するもの

行革プラン2019に掲げた「債権管理の推進（プラン35）」における、収入未済額の縮減

の推進に向け、債権管理に関する市の統一ルールである「調布市裁判執行債権管理ガイドブック」に基づき、各債権の状況確認や長期未納債権の処理等、適切な債権管理を推進した。また、令和2年度は、民法改正に伴いガイドブックの改訂を行った。

## 9 新公会計制度

予算科目(款・項・目) 10・05・15 [決算書95ページ]

平成27年1月に、総務省から、全ての地方自治体に対して、固定資産台帳の整備と、発生主義・複式簿記の導入を前提とした、統一的な基準による財務書類等の作成・公表を行うよう要請があり、行革プラン2019に掲げた「財政規律ガイドラインに基づく財政運営(プラン28)」に基づき、令和2年度末までに令和元年度決算の財務書類等を作成・公表するもの

### (1) 固定資産台帳の更新

公有財産台帳や備品台帳、個別法に基づくインフラ台帳、その他各課で所管する固定資産の台帳・一覧表などから、市で保有する全ての固定資産の取得年月日、面積等の基本情報の集約を行い、固定資産台帳(令和元年度末固定資産台帳)を更新した。

### (2) 財務書類等の作成

一般会計や各特別会計の伝票ごとの仕訳情報、整理仕訳情報や非資金仕訳情報など、各種情報の確認・整理を行い、令和元年度決算の一般会計等及び地方公共団体全体の財務書類等を作成した。また、連結団体の令和元年度決算書類を基に、連結財務書類等を作成した。

### (3) 財務書類等及び固定資産台帳の公表

財務書類等及び固定資産台帳について、市のホームページで公表した。