

議題2:

ユーフォー開設時間延長の利用状況報告

子ども生活部児童青少年課

ユーフォーの開設時間延長

令和4年度から20施設中9施設で試行的に実施

(令和4年度) 授業日 : 授業等の終了後から午後6時(土曜日は午後5時)まで
学校休業日 : 午前8時から午後6時まで(土曜日は午後5時)まで

(従来) 授業日 : 授業等の終了後から午後5時まで
学校休業日 : 午前8時から午後5時まで

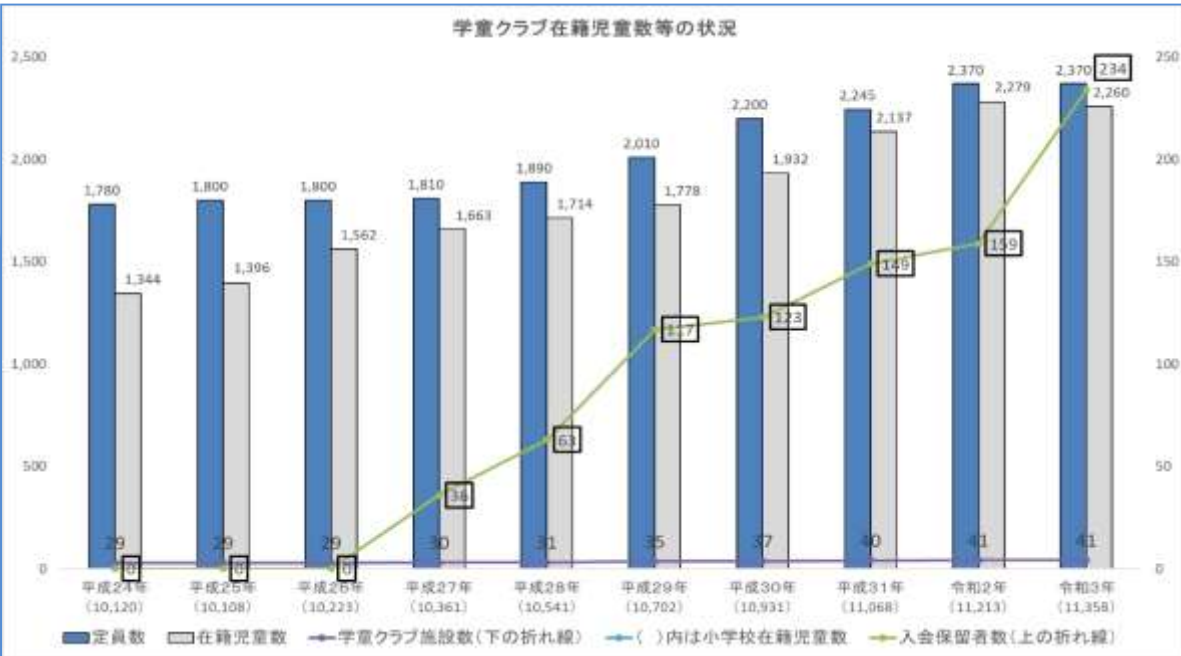
開設時間延長 実施中の施設	
No.	施設名
1	第一小
2	第二小
3	柏野小
4	深大寺小
5	調和小
6	若葉小
7	緑ヶ丘小
8	多摩川小
9	布田小

ユーフォ어의開設時間延長に至る背景

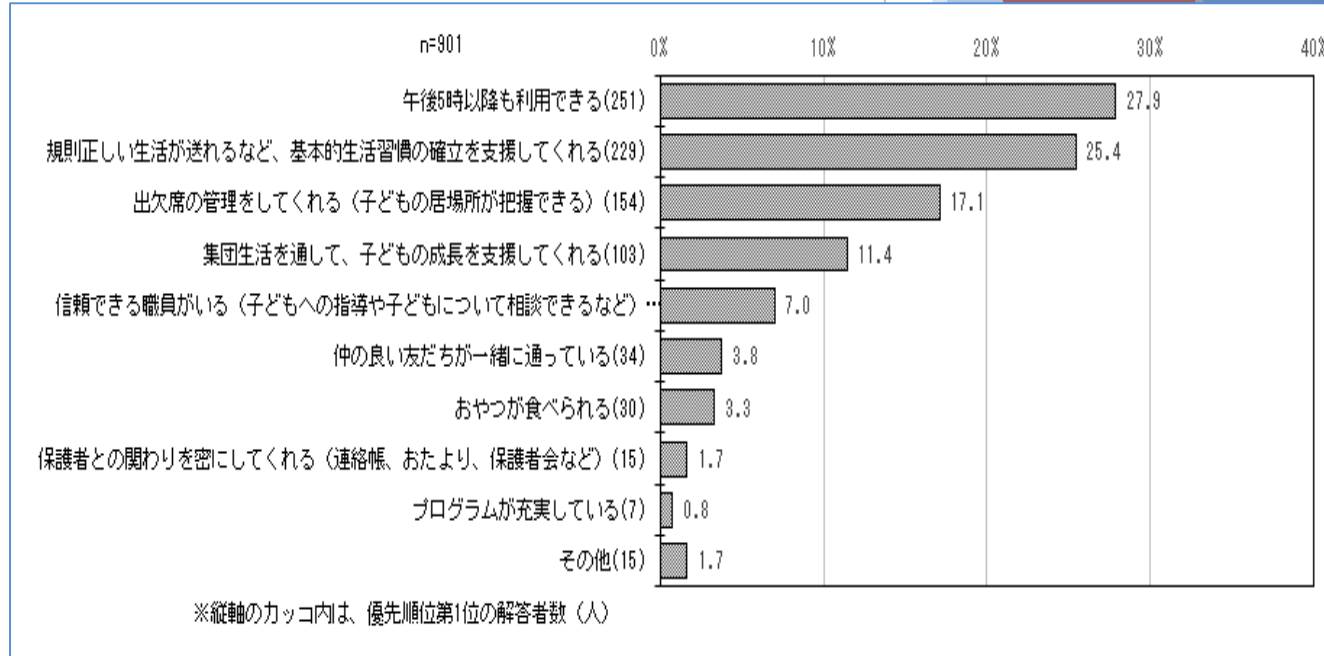
ユーフォ어의開設時間延長は「学童クラブの保留児対策」及び「利用者アンケート意見」を反映させた取組として実施している。

下記資料を拡大したものを、本資料の後半「参考(4)(5)」に記載

Q17 調布市には、放課後の小学生の居場所として、「学童クラブ」、「ユーフォー」、「児童館」があります。その中で、学童クラブを選んでいる主な理由を教えてください。



資料：第2期調布っ子すこやかプラン(R2実績報告) 調布市子ども生活部児童青少年課(各年度4月1日)

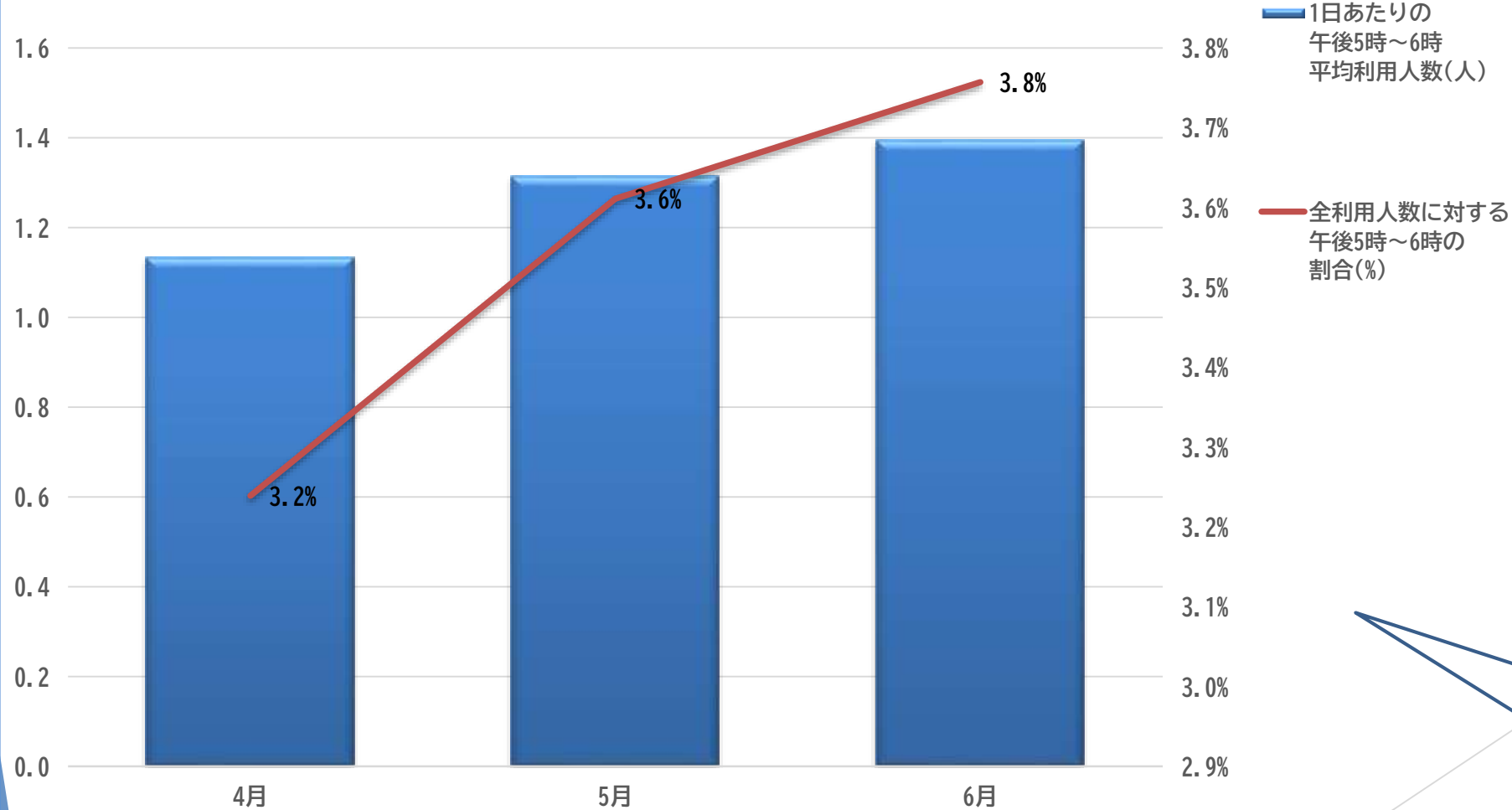


資料：令和2年度学童クラブ・ユーフォー利用状況調査

開設時間延長の利用状況について(1)

4月～6月までの開設時間延長の利用状況は, 下記のとおり

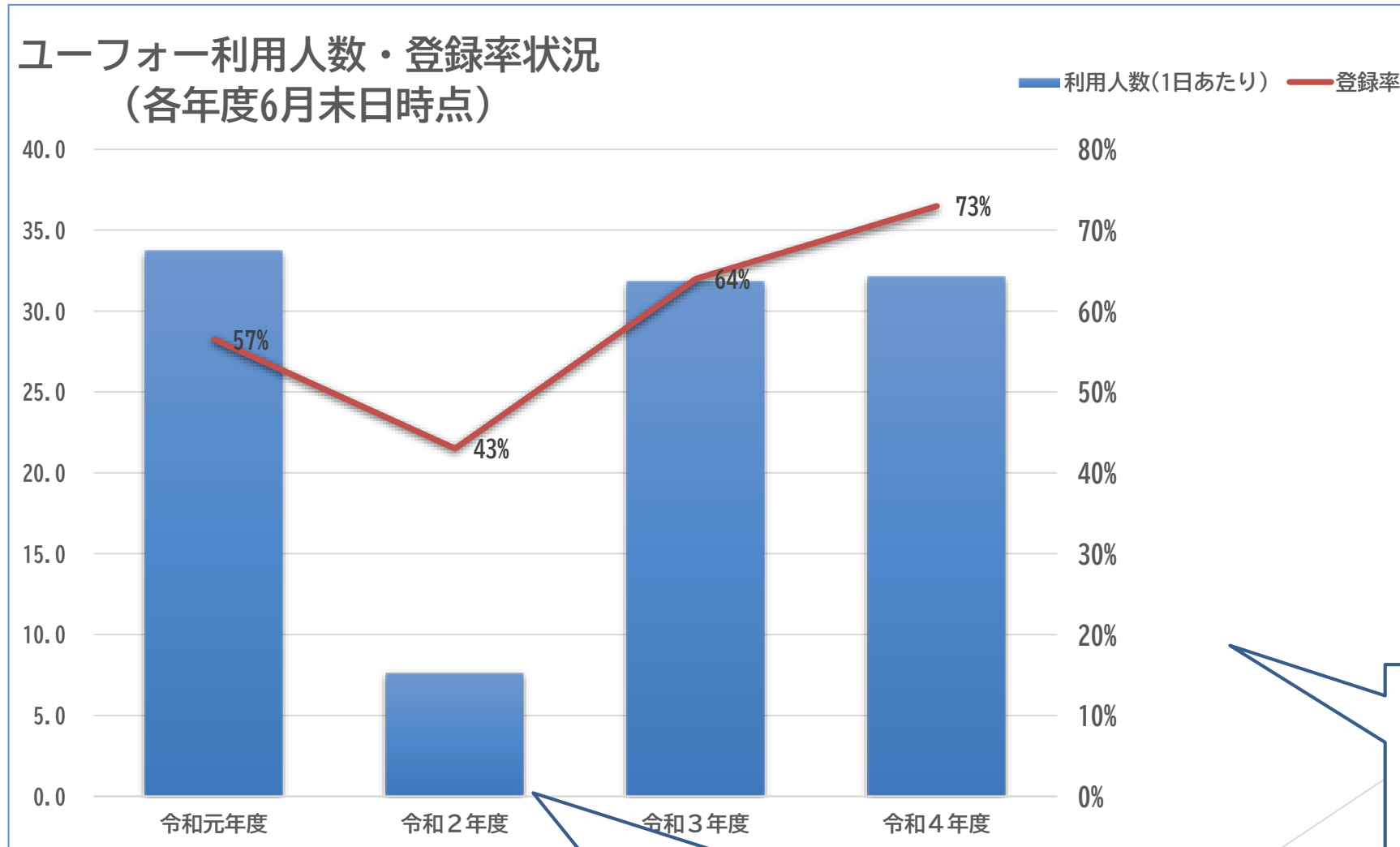
開設時間延長の利用人数・割合(9施設平均)



4月から6月にかけて,
1日あたりの午後5時の利用人数,
割合ともにわずかに増加

開設時間延長の利用状況について(2)

各年度6月末時点の登録率・利用人数は, 下記のとおり



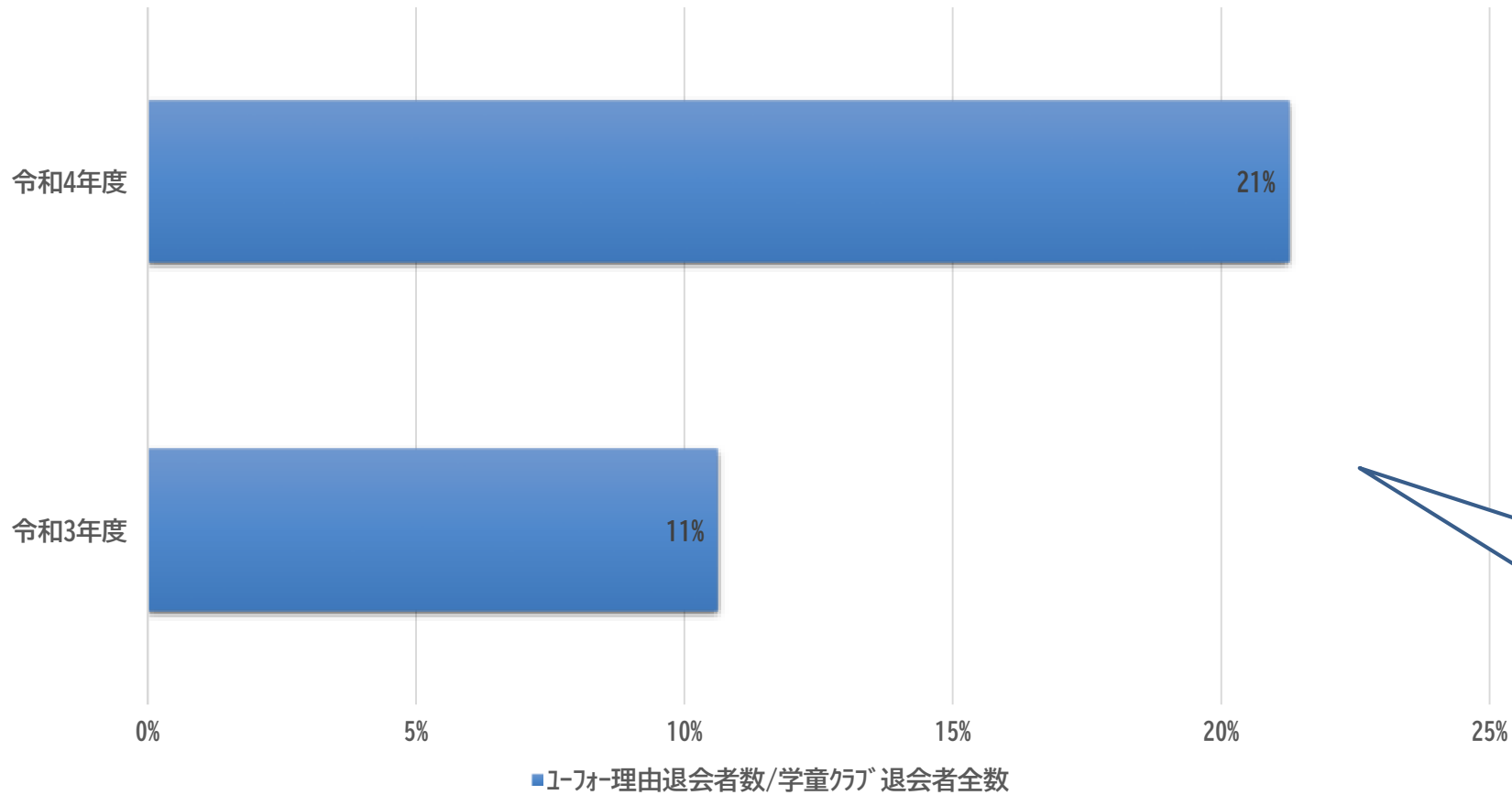
令和2年度はコロナウイルス影響によりユーフォーは休業したため少なくなっている。

登録率は増加しているものの、利用人数は横ばい気味

開設時間延長の利用状況について(3)

4月～6月までの学童クラブの退会者がユーフォーを利用している割合は、下記のとおり

学童クラブ退会者の内、「ユーフォーを利用する」理由により学童クラブを退会した割合



ユーフォー理由に学童クラブを退会している割合は増加

今後の展望

- ・ 延長時間帯にユーフォーを利用する人数・割合は継続して増加傾向にある。
- ・ 学童クラブを退会してユーフォーを利用する割合が増加。
- ・ 開設時間延長について今年度、学童クラブ申込時期終了後に、アナウンスを行ったため、学童クラブ申請数への反映はなかったが、時間延長の浸透及び広報強化、放課後子供教室事業の魅力拡大により、放課後子供教室事業の利用や時間延長を希望する児童数の増加が見込まれる。



令和5年度以降、試行実施している9施設以外の放課後子供教室事業「ユーフォー」においても同様の開設時間延長を検討

参考(1)ユーフォー開設時間延長の内容

項目	内容
1.延長時間	午後6時まで(土曜日を除く)
2.対象施設	9施設
3.職員体制	2人 ※ユーフォー職員1人, シルバー人材センター1人(予定)
4.帰宅方法	午後5時以降はお迎えのみ(お迎え者は中学生以上)
5.17時以降の 過ごし方	活動場所をユーフォーのプレイルームのみに制限 静かに過ごす時間

参考(2)対象施設

開設時間延長実施中の施設

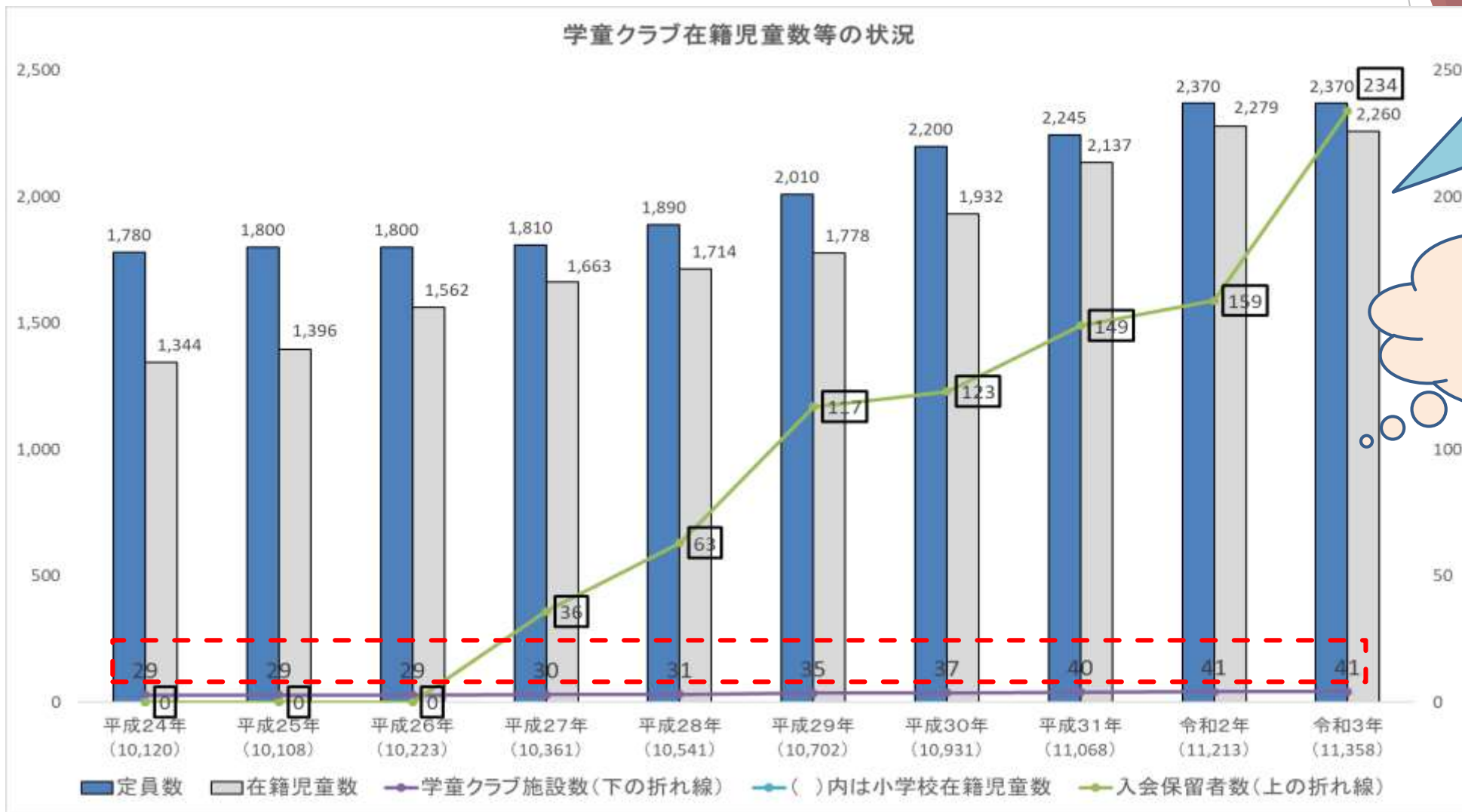
No.	施設名
1	第一小
2	第二小
3	柏野小
4	深大寺小
5	調和小
6	若葉小
7	緑ヶ丘小
8	多摩川小
9	布田小

学童クラブの保留児童数が多い施設
学区域に学童クラブが少ない施設
を重点的に選定

参考(3)近年の放課後子供教室事業の取組

年度	内容
令和2年度	<p>入退室管理メール配信システム導入</p> <p>児童がユーフォーを利用開始・終了した場合の時刻を記録, 保護者へメール配信するシステムを導入。</p>
令和3年度	<p>新1年生の4月1日からのユーフォー利用を可とした</p> <p>以前は「入学式後」の利用としていたが, 春休み中の利用ニーズを鑑み, 4月1日からの利用を可とした。</p>
令和4年度	<p>開設時間の変更(※一部の施設 18時まで)</p> <p>利用状況調査アンケートから, ニーズを鑑み, 保護者の選択肢を広げるとともに学童クラブの保留児対策へとつなげていく。</p>

参考(4)学童クラブ入会保留児数の増加



学童クラブ数が増加してもなお、保留児数は年々増加。

学童クラブ数を増やす以外の対策も必要では？

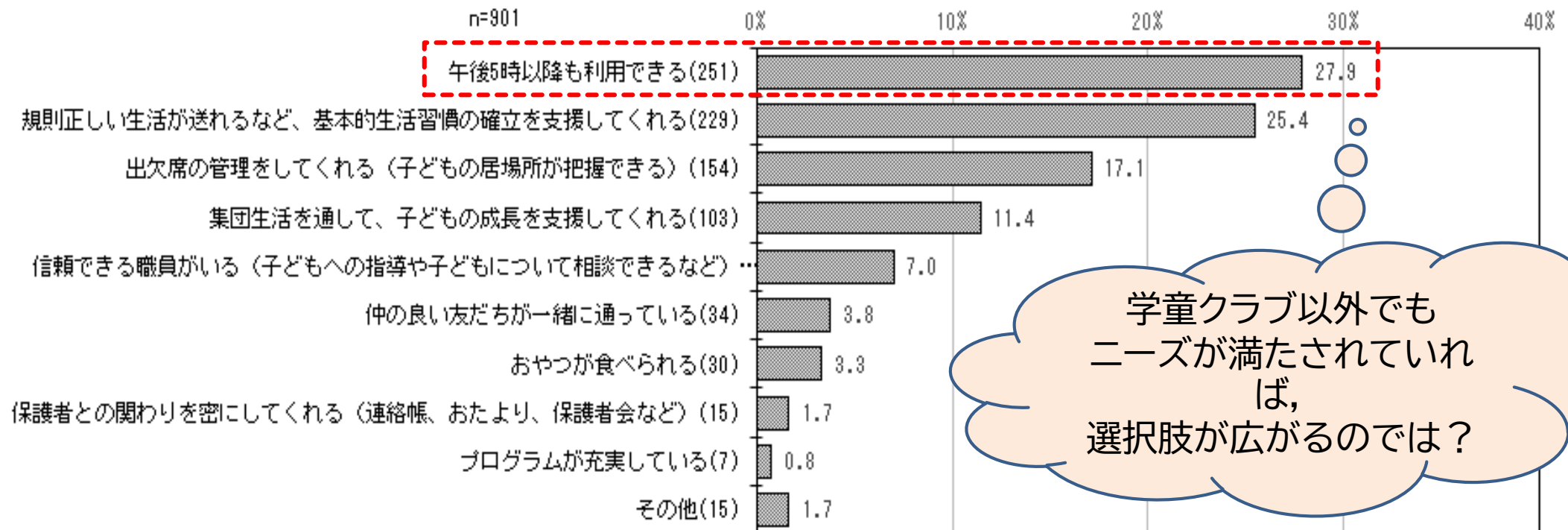
資料：第2期調布っ子すこやかプラン（R2実績報告）
調布市子ども生活部児童青少年課（各年度4月1日）

※ 開設時間延長実施計画時(令和3年度)に参考とした

参考(5)利用者アンケートの市民ニーズ

資料：令和2年度学童クラブ・ユーフォー利用状況調査

Q17 調布市には、放課後の小学生の居場所として、「学童クラブ」、「ユーフォー」、「児童館」があります。その中で、学童クラブを選んでいる主な理由を教えてください。



※縦軸のカッコ内は、優先順位第1位の解答者数(人)

学童クラブ以外でも
ニーズが満たされていれ
ば、
選択肢が広がるのでは？

施設名	令和元年度		令和2年度		令和3年度	
	登録児童数(人)	延べ 参加児童数(人)	登録児童数(人)	延べ 参加児童数(人)	登録児童数(人)	延べ 参加児童数(人)
	登録率(%)	全校生徒に 占める1日の 平均利用率(%)	登録率(%)	全校生徒に 占める1日の 平均利用率(%)	登録率(%)	全校生徒に 占める1日の 平均利用率(%)
飛田給小	328	8,969	257	5,039	297	5,983
	74%	8%	61%	4%	72%	5%
北ノ台小	425	5,997	331	5,314	432	8,146
	51%	3%	39%	3%	53%	4%
第二小	324	8,411	264	5,143	332	7,185
	81%	9%	66%	6%	81%	7%
石原小	265	4,423	245	2,598	341	4,809
	60%	4%	52%	2%	68%	4%
若葉小	433	7,131	395	4,400	556	6,748
	58%	5%	48%	3%	62%	3%
第一小	401	9,335	331	3,916	423	5,891
	62%	6%	51%	2%	69%	4%
布田小	294	6,162	230	2,531	320	5,149
	63%	5%	49%	2%	65%	4%
多摩川小	365	7,761	340	5,614	433	5,662
	50%	4%	46%	3%	61%	3%
第三小	373	8,832	304	5,676	389	5,907
	65%	6%	53%	3%	71%	4%
上ノ原小	500	9,441	392	7,033	537	11,529
	51%	4%	40%	3%	55%	4%
深大寺小	370	9,098	319	6,250	419	8,488
	69%	6%	59%	4%	78%	6%
緑ヶ丘小	241	5,697	209	4,540	283	6,430
	68%	7%	57%	5%	72%	6%
八雲台小	262	6,927	241	5,180	332	6,463
	57%	6%	52%	4%	73%	5%
国領小	283	8,508	216	4,130	231	5,658
	67%	7%	53%	3%	58%	5%
染地小	141	4,374	114	1,586	144	1,714
	69%	7%	54%	2%	78%	3%
柏野小	395	9,717	339	6,715	434	9,231
	69%	7%	58%	4%	76%	6%
杉森小	338	7,731	276	3,471	382	4,354
	48%	4%	40%	2%	55%	2%
滝坂小	307	8,978	295	7,869	406	10,702
	69%	10%	62%	8%	79%	8%
富士見台小	231	5,583	228	3,771	299	5,944
	56%	6%	52%	4%	68%	5%
調和小	396	8,247	345	5,228	440	7,222
	58%	5%	50%	3%	67%	4%
合計	6,672	151,322	5,671	96,004	7,430	133,215
平均	62%	6%	52%	4%	68%	5%

※ 令和2年度は、4月7日(火)～6月14日(日)まで、全てのユーフォー施設で臨時休止措置（新型コロナウイルス感染症拡大防止のため）を講じたため、他年度と比較し、登録者数及び述べ参加者数共に少ない。

項目	令和元年度	令和2年度	令和3年度	令和4年度
利用人数(1日あたり)	33.7	7.6	31.8	32.1
登録率	57%	43%	64%	73%

