

1 がん検診について

(1) 調布市の人口統計

資料 1 - 1

ア 調布市の人口

調布市	H22. 1. 1	H27. 1. 1	R2. 1. 1	令和7年 (予測値)
総人口(人)	223, 593	224, 191	237, 054	233, 707
男(人)	110, 805	110, 158	115, 566	112, 803
女(人)	112, 788	114, 033	121, 488	120, 904
高齢化率 (%) 調布市	18. 7%	21. 0%	21. 5%	22. 8%
東京都	20. 4%	22. 1%	22. 6%	24. 6%
全 国	23. 1%	26. 2%	28. 5%	30. 3%

高齢化率 (%) = 65歳以上人口/総人口

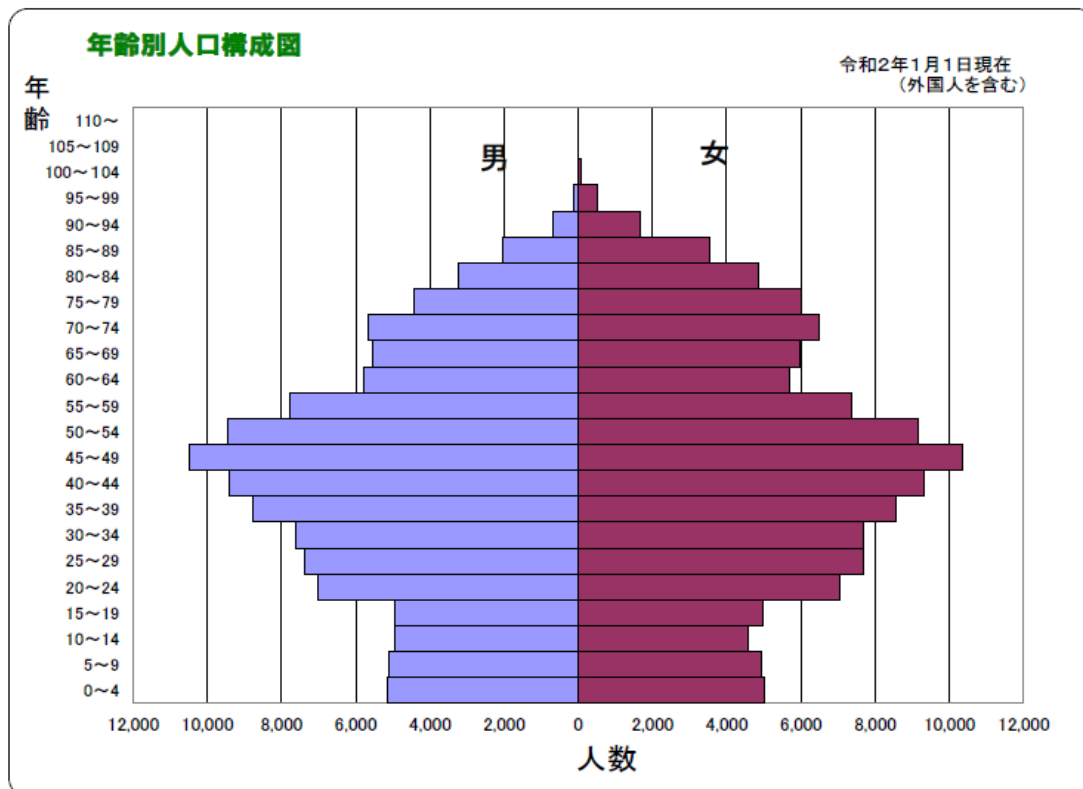
出典：【調布市人口】調布市市民課「調布市の世帯と人口」

【高齢化率】多摩府中保健所「北多摩南部保健医療圏 保健医療福祉データ集」

【将来予測】全国；国立社会保障・人口問題研究所「日本の将来推計人口（平成29年推計）」

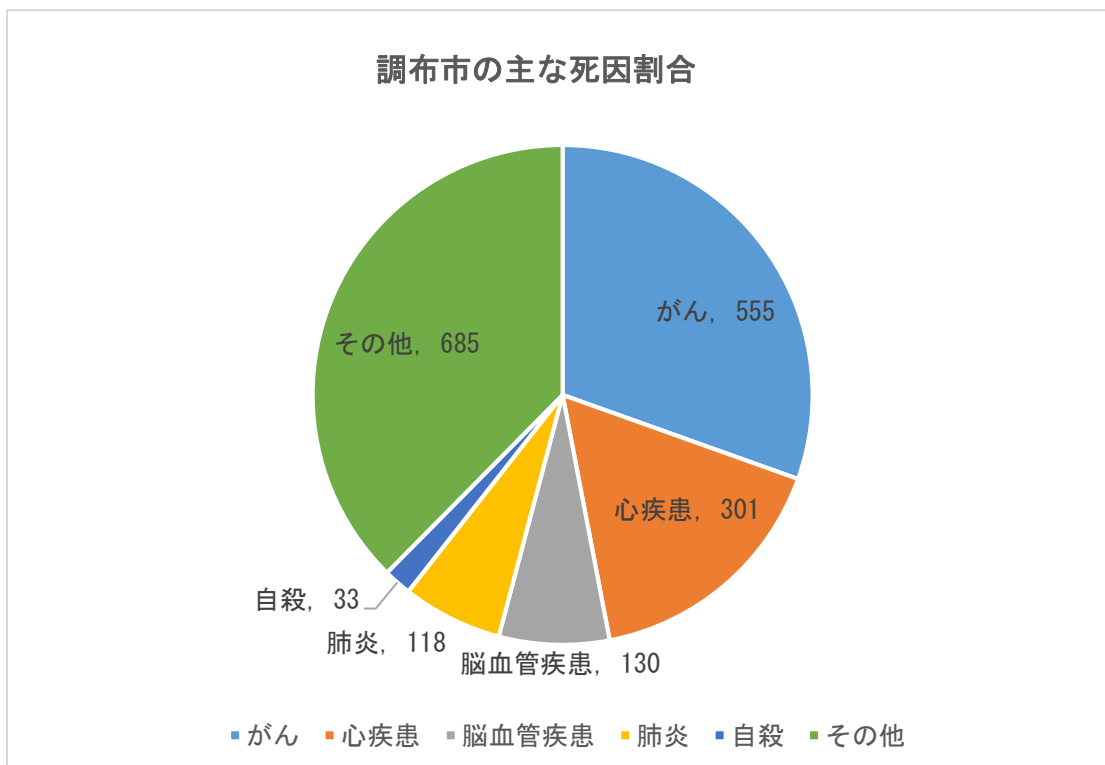
東京都及び調布市；東京都総務局「東京都区市町村別人口の予測 平成29年3月」

年齢別人口構成図

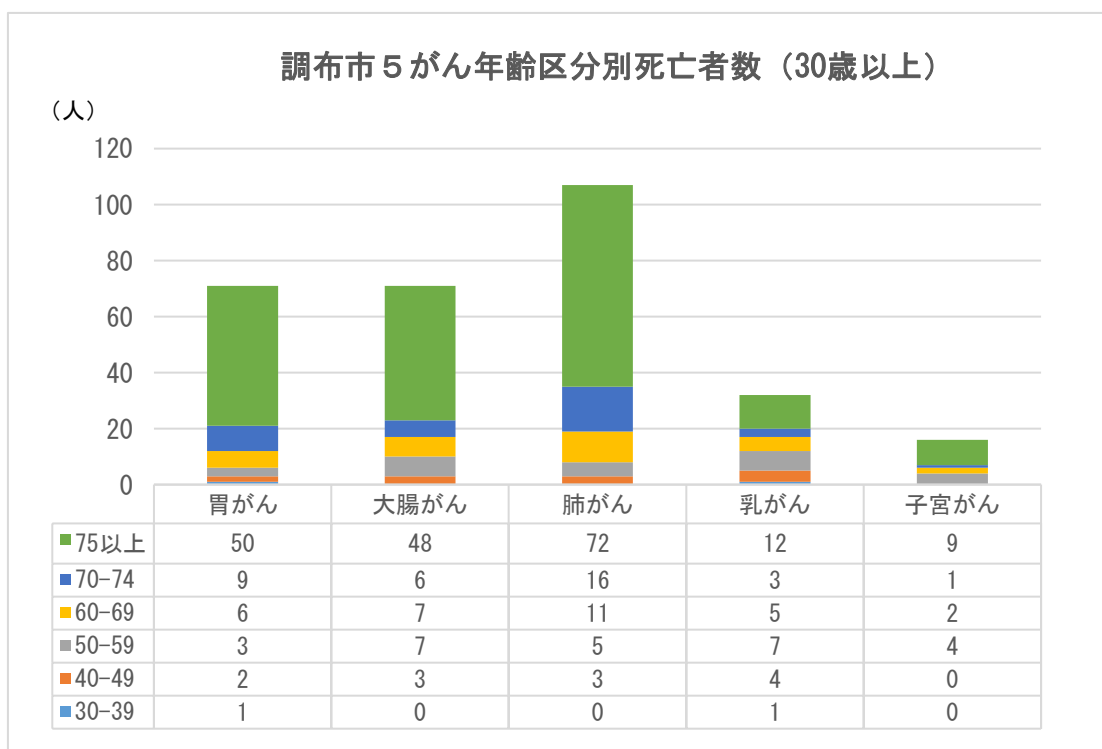


調布市HPより（市民課データ）

イ 調布市の死因割合・5がん死亡者数



出典：東京都多摩府中保健所 事業概要（令和元年版）



出典：東京都多摩府中保健所 事業概要（令和元年版）