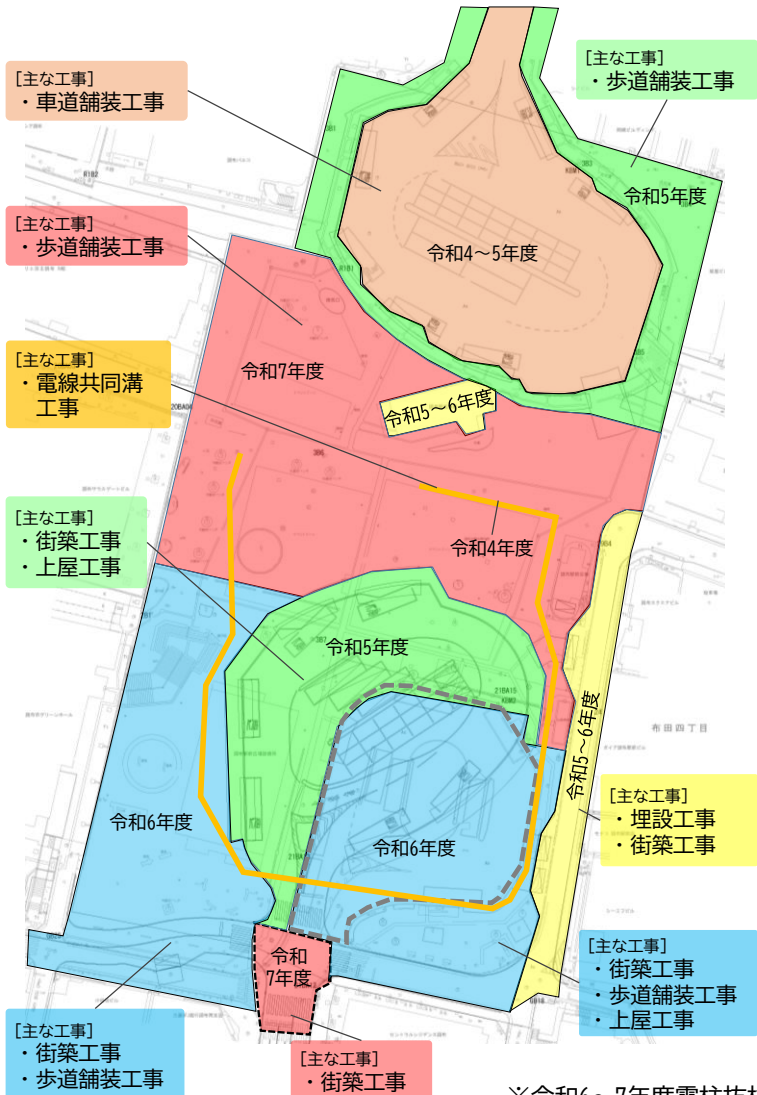


施工ステップ図(案)・令和4年度実施工事の状況

■ 施工ステップ図(案)



■ 令和4年度工事

●北側ロータリー車道舗装工事

工種	令和4年		令和5年					
	11月	12月	1月	2月	3月	4月	5月	6月
準備工	■							
ロータリー	街築工		■	■		■		
	舗装工				■		■	
	植栽工							■
ロータリーから 調布駅北口 交差点まで	街築工			■				
	舗装工							■
後片付け								■

- ・ 植栽工以外は全て夜間施工により実施。
- ・ 受験シーズンは、夜間施工に配慮。

●南側電線共同溝工事

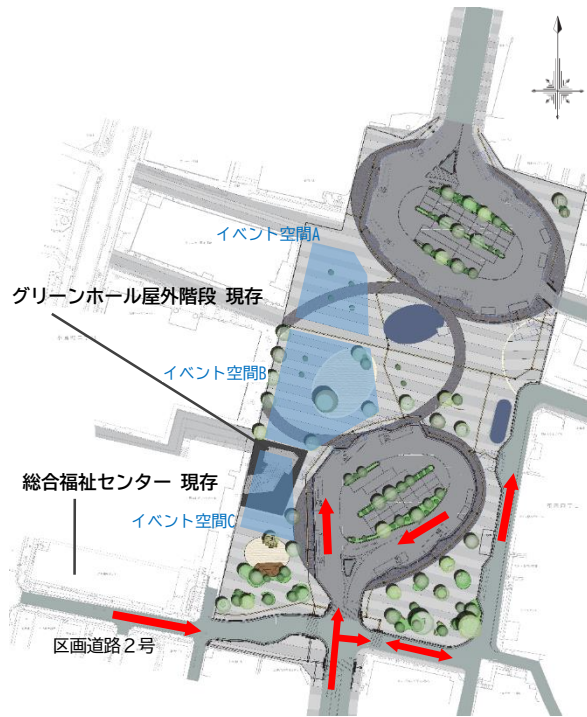
工種	令和4年				令和5年		
	9月	10月	11月	12月	1月	2月	3月
準備工	■						
特殊部設置工				■			
管路部設置工					■		
復旧工						■	
後片付け						■	

- ・ 夜間施工により実施。

調布駅前広場 完成までの工事及び利用状況

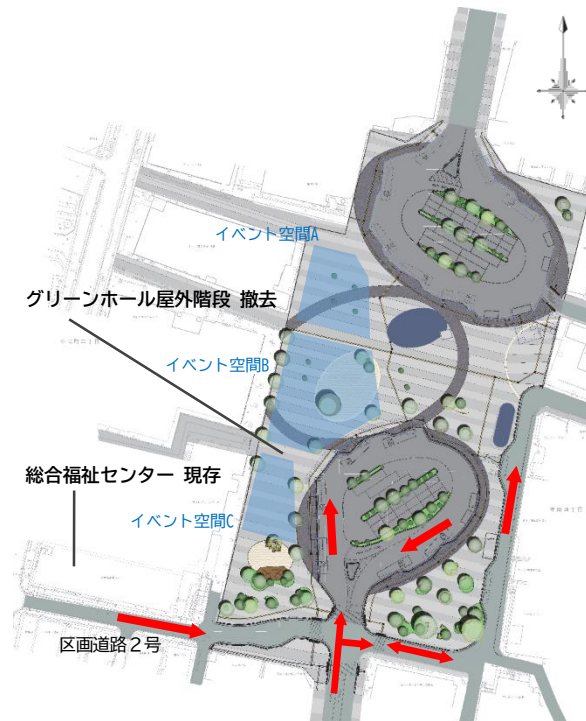
→ : 一般車両動線

STEP1 (令和7年度末)



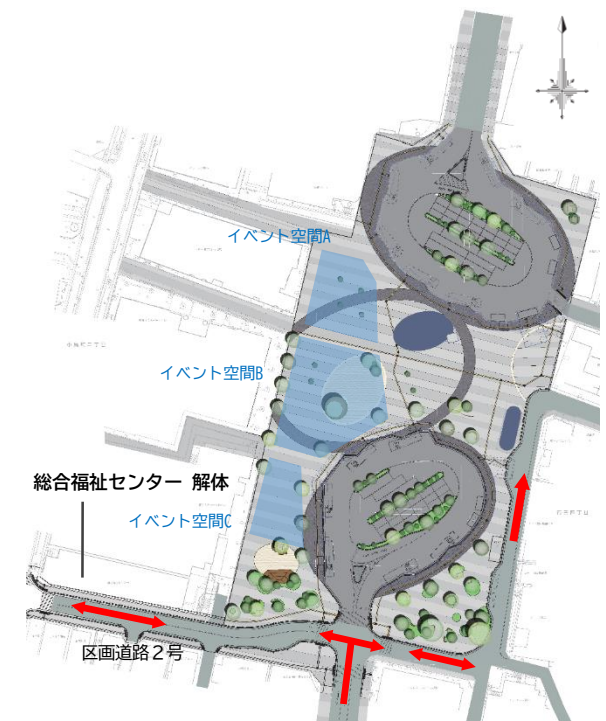
- ・ 調布駅前広場は一部(グリーンホールの屋外階段部分)を除いて完成
- ・ 道路としての交通結節機能や広場機能(イベント空間A・B)を確保
- ・ 区画道路2号は、総合福祉センターの解体まで、一方通行(現在の運用と同様)とする
- ・ 南側ロータリーは、区画道路2号の現道運用により、一般車両の通行を可能とする運用を行う(将来は、区画道路2号の相互通行化に伴い、一般車両進入不可の交通規制を予定)

STEP2



- ・ グリーンホールの屋外階段撤去後に、当該部分を整備
- ・ 道路としての交通結節機能や広場機能(イベント空間A・B・C)を確保

STEP3



- ・ 区画道路2号の整備に伴い、区画道路2号は相互通行化
- ・ 区画道路2号の相互通行化に伴い、南側ロータリーは一般車両進入不可とする

市民への情報提供について

1 オープンハウスの実施

【概要】

実施する工事について、個別の相談や意見に対して担当職員が対面形式で直接その場で回答することで、市民が事業に対する理解を深められるよう、オープンハウスを実施する。



実施のイメージ ▶

3 『調布駅前広場整備計画図』パンフレットの更新

【概要】

完成後の調布駅前広場について、整備等の内容を具体的にイメージできるよう、令和3年3月に発行した整備計画図のパンフレットを更新する。



更新するパンフレット ▶

5 事業看板の更新

【概要】

駅前広場利用者に対し今後実施する工事内容等を広く周知するため、広場口付近に設置している事業看板の内容を更新する。



現在設置している看板 ▶

2 EKIHIROタイムズの発行・市報ちようふへの掲載

【概要】

実施する工事の内容やスケジュールを広く市民に周知するため、定期的にEKIHIROタイムズや市報ちようふに工事内容等を掲載する。

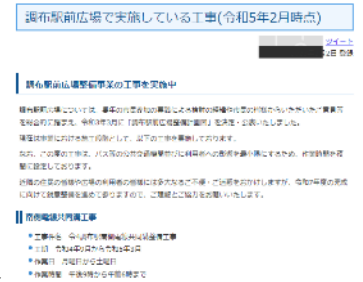


EKIHIROタイムズ ▶

4 市ホームページ・公式Twitterによる情報提供

【概要】

工事に関する情報を迅速に情報提供することができる市ホームページや公式Twitterを活用する。



ホームページのイメージ ▶

6 掲示板の活用

【概要】

工事の週間工程等を、現地で適切な時期に市民に周知するため、現在の南側ロータリーのバス降車場付近に設置している掲示板を広場口付近に移設し活用する。



広場口付近に移設し活用する掲示板 ▶