

平成29年度会計別予算の状況

(単位：千円, %)

会 計	平成29年度予算	平成28年度予算	増 減 額	増 減 率
一 般 会 計	88,650,000	85,360,000	3,290,000	3.9
特 別 会 計	48,087,012	47,928,547	158,465	0.3
国民健康保険事業特別会計	25,043,742	24,607,491	436,251	1.8
用 地 特 別 会 計	29,123	251,780	▲ 222,657	▲ 88.4
下 水 道 事 業 特 別 会 計	3,387,882	3,511,492	▲ 123,610	▲ 3.5
介 護 保 険 事 業 特 別 会 計	14,743,593	14,668,488	75,105	0.5
後 期 高 齢 者 医 療 特 別 会 計	4,882,672	4,889,296	▲ 6,624	▲ 0.1
合 計	136,737,012	133,288,547	3,448,465	2.6

平成29年度一般会計歳入歳出予算

歳 入

款	項	2 9 年 度 A	2 8 年 度 B	増 減 額 A-B
5 市 税		千円 44,474,801	千円 43,559,232	千円 915,569
	5 市 民 税	23,353,628	22,576,472	777,156
	10 固 定 資 産 税	16,442,256	16,330,420	111,836
	15 軽 自 動 車 税	117,953	106,099	11,854
	20 市 た ば こ 税	1,280,560	1,308,885	▲ 28,325
	28 入 湯 税	1	1	0
	30 都 市 計 画 税	3,280,403	3,237,355	43,048
10 地 方 譲 与 税		327,520	327,520	0
	7 地 方 揮 発 油 譲 与 税	107,000	87,000	20,000
	10 自 動 車 重 量 譲 与 税	220,000	240,000	▲ 20,000
	20 航 空 機 燃 料 譲 与 税	520	520	0
15 利 子 割 交 付 金		110,000	110,000	0
	5 利 子 割 交 付 金	110,000	110,000	0
16 配 当 割 交 付 金		440,000	610,000	▲ 170,000
	5 配 当 割 交 付 金	440,000	610,000	▲ 170,000
17 株 式 等 譲 渡 所 得 割 交 付 金		335,000	360,000	▲ 25,000
	5 株 式 等 譲 渡 所 得 割 交 付 金	335,000	360,000	▲ 25,000
18 地 方 消 費 税 交 付 金		4,470,000	4,370,000	100,000
	5 地 方 消 費 税 交 付 金	4,470,000	4,370,000	100,000
20 ゴ ル フ 場 利 用 税 交 付 金		8,200	8,200	0
	5 ゴ ル フ 場 利 用 税 交 付 金	8,200	8,200	0
30 自 動 車 取 得 税 交 付 金		143,000	143,000	0
	5 自 動 車 取 得 税 交 付 金	143,000	143,000	0
33 地 方 特 例 交 付 金		143,132	134,000	9,132
	5 地 方 特 例 交 付 金	143,132	134,000	9,132
35 地 方 交 付 税		62,000	60,000	2,000
	5 地 方 交 付 税	62,000	60,000	2,000
40 交 通 安 全 対 策 特 別 交 付 金		27,000	27,000	0
	5 交 通 安 全 対 策 特 別 交 付 金	27,000	27,000	0

款	項	2 9 年 度	2 8 年 度	増 減 額
		A	B	A-B
45 分 担 金 及 び 負 担 金		千円 2,002,102	千円 1,925,959	千円 76,143
	10 負 担 金	2,002,102	1,925,959	76,143
50 使 用 料 及 び 手 数 料		2,400,076	2,452,032	▲ 51,956
	5 使 用 料	1,732,686	1,745,073	▲ 12,387
	10 手 数 料	667,390	706,959	▲ 39,569
55 国 庫 支 出 金		14,249,683	12,548,970	1,700,713
	5 国 庫 負 担 金	10,633,140	10,076,137	557,003
	10 国 庫 補 助 金	3,548,373	2,409,816	1,138,557
	15 委 託 金	68,170	63,017	5,153
60 都 支 出 金		12,041,903	10,675,696	1,366,207
	5 都 負 担 金	3,795,862	3,620,264	175,598
	10 都 補 助 金	7,338,550	6,525,236	813,314
	15 委 託 金	907,491	530,196	377,295
65 財 産 収 入		125,533	121,878	3,655
	5 財 産 運 用 収 入	25,530	21,875	3,655
	10 財 産 売 払 収 入	100,003	100,003	0
70 寄 附 金		2	2	0
	5 寄 附 金	2	2	0
75 繰 入 金		1,824,314	2,094,823	▲ 270,509
	5 特 別 会 計 繰 入 金	5	5	0
	10 基 金 繰 入 金	1,824,309	2,094,818	▲ 270,509
80 繰 越 金		500,000	500,000	0
	5 繰 越 金	500,000	500,000	0
85 諸 収 入		541,734	539,688	2,046
	5 延 滞 金, 加 算 金 及 び 過 料	45,001	40,001	5,000
	10 市 預 金 利 子	301	1,201	▲ 900
	20 貸 付 金 元 利 収 入	31,204	31,517	▲ 313
	25 受 託 事 業 収 入	832	426	406
	30 収 益 事 業 収 入	2	2	0
	35 雑 入	464,394	466,541	▲ 2,147
90 市 債		4,424,000	4,792,000	▲ 368,000
	5 市 債	4,424,000	4,792,000	▲ 368,000
歳 入 合 計		88,650,000	85,360,000	3,290,000

平成29年度一般会計歳入歳出予算

歳 出

款	項	2 9 年 度 A	2 8 年 度 B	増 減 額 A-B
5 議 会 費		千円 500,965	千円 501,298	千円 ▲ 333
	5 議 会 費	500,965	501,298	▲ 333
10 総 務 費		9,244,341	8,946,484	297,857
	5 総 務 管 理 費	5,411,862	4,965,881	445,981
	10 徴 税 費	865,312	887,741	▲ 22,429
	15 戸 籍 住 民 基 本 台 帳 費	538,470	523,977	14,493
	20 選 挙 費	149,833	144,918	4,915
	25 統 計 調 査 費	26,137	30,506	▲ 4,369
	30 監 査 委 員 費	51,317	61,343	▲ 10,026
	35 生 活 文 化 費	2,201,410	2,332,118	▲ 130,708
15 民 生 費		45,153,014	41,968,742	3,184,272
	5 社 会 福 祉 費	18,646,855	18,099,729	547,126
	10 児 童 福 祉 費	19,894,209	17,566,391	2,327,818
	15 生 活 保 護 費	6,563,924	6,259,331	304,593
	20 国 民 年 金 費	48,026	43,291	4,735
20 衛 生 費		5,898,972	6,090,453	▲ 191,481
	5 保 健 衛 生 費	2,336,858	2,282,347	54,511
	10 清 掃 費	3,562,114	3,808,106	▲ 245,992
25 労 働 費		42,315	50,417	▲ 8,102
	5 労 働 諸 費	42,315	50,417	▲ 8,102
30 農 業 費		141,322	98,874	42,448
	5 農 業 費	141,322	98,874	42,448
35 商 工 費		332,313	320,103	12,210
	5 商 工 費	332,313	320,103	12,210
40 土 木 費		10,589,879	10,220,657	369,222
	5 土 木 管 理 費	1,142,236	1,529,364	▲ 387,128
	10 道 路 橋 り ょ う 費	2,584,297	2,611,934	▲ 27,637
	15 都 市 計 画 費	6,511,364	5,617,092	894,272
	20 住 宅 費	351,982	462,267	▲ 110,285

款	項	2 9 年 度	2 8 年 度	増 減 額
		A	B	A-B
45 消 防 費		千円 2,932,333	千円 3,228,083	千円 ▲ 295,750
	5 消 防 費	2,932,333	3,228,083	▲ 295,750
50 教 育 費		10,053,420	10,221,740	▲ 168,320
	5 教 育 総 務 費	1,397,752	1,398,048	▲ 296
	10 小 学 校 費	3,360,288	3,858,747	▲ 498,459
	15 中 学 校 費	2,128,379	1,608,915	519,464
	20 幼 稚 園 費	684,231	653,093	31,138
	25 社 会 教 育 費	1,842,817	2,015,923	▲ 173,106
	30 保 健 体 育 費	639,953	687,014	▲ 47,061
60 公 債 費		3,660,963	3,612,986	47,977
	5 公 債 費	3,660,963	3,612,986	47,977
65 諸 支 出 金		163	163	0
	5 美 術 作 品 等 取 得 基 金 費	163	163	0
90 予 備 費		100,000	100,000	0
	5 予 備 費	100,000	100,000	0
歳 出 合 計		88,650,000	85,360,000	3,290,000

平成29年度国民健康保険事業特別会計歳入歳出予算

歳 入

款	項	2 9 年 度 A	2 8 年 度 B	増 減 額 A-B
5 国民健康保険税		千円 4,534,109	千円 4,893,869	千円 ▲ 359,760
	5 国民健康保険税	4,534,109	4,893,869	▲ 359,760
10 使用料及び手数料		4	4	0
	5 手 数 料	4	4	0
15 国 庫 支 出 金		4,544,278	4,418,020	126,258
	5 国 庫 負 担 金	4,330,096	4,270,947	59,149
	10 国 庫 補 助 金	214,182	147,073	67,109
20 療養給付費等交付金		195,963	386,870	▲ 190,907
	5 療養給付費等交付金	195,963	386,870	▲ 190,907
22 前期高齢者交付金		4,350,186	3,965,486	384,700
	5 前期高齢者交付金	4,350,186	3,965,486	384,700
25 都 支 出 金		1,432,002	1,332,383	99,619
	3 都 負 担 金	211,023	176,265	34,758
	5 都 補 助 金	1,220,979	1,156,118	64,861
30 共同事業交付金		6,265,941	6,051,472	214,469
	5 共同事業交付金	6,265,941	6,051,472	214,469
35 財 産 収 入		1	1	0
	5 財 産 運 用 収 入	1	1	0
40 繰 入 金		3,692,271	3,525,400	166,871
	5 一 般 会 計 繰 入 金	3,692,271	3,525,400	166,871
45 繰 越 金		1	1	0
	5 繰 越 金	1	1	0
50 諸 収 入		28,986	33,985	▲ 4,999
	5 延滞金,加算金及び過料	15,103	20,103	▲ 5,000
	10 市 預 金 利 子	100	100	0
	12 受 託 事 業 収 入	1	1	0
	15 雑 入	13,782	13,781	1
歳 入 合 計		25,043,742	24,607,491	436,251

歳 出

款	項	2 9 年 度	2 8 年 度	増 減 額
		A	B	A-B
5 総 務 費		千円 392,601	千円 375,954	千円 16,647
	5 総 務 管 理 費	334,061	318,564	15,497
	10 徴 税 費	58,540	57,390	1,150
10 保 険 給 付 費		14,031,413	13,766,526	264,887
	5 療 養 諸 費	12,312,096	12,275,669	36,427
	10 高 額 療 養 費	1,571,544	1,342,580	228,964
	13 移 送 費	160	160	0
	18 出 産 育 児 諸 費	113,443	113,447	▲ 4
	25 葬 祭 費	15,000	15,500	▲ 500
	29 結 核 ・ 精 神 医 療 給 付 金	19,170	19,170	0
12 後 期 高 齢 者 支 援 金 等		2,803,669	2,865,469	▲ 61,800
	5 後 期 高 齢 者 支 援 金 等	2,803,669	2,865,469	▲ 61,800
13 前 期 高 齢 者 納 付 金 等		10,139	1,500	8,639
	5 前 期 高 齢 者 納 付 金 等	10,139	1,500	8,639
15 老 人 保 健 拠 出 金		53	83	▲ 30
	5 老 人 保 健 拠 出 金	53	83	▲ 30
18 介 護 納 付 金		1,189,384	1,187,331	2,053
	5 介 護 納 付 金	1,189,384	1,187,331	2,053
20 共 同 事 業 拠 出 金		6,330,385	6,125,034	205,351
	5 共 同 事 業 拠 出 金	6,330,385	6,125,034	205,351
25 保 健 事 業 費		262,661	262,757	▲ 96
	3 特 定 健 康 診 査 等 事 業 費	220,318	230,051	▲ 9,733
	5 保 健 事 業 費	42,343	32,706	9,637
35 公 債 費		83	83	0
	5 公 債 費	83	83	0
40 諸 支 出 金		18,354	17,754	600
	5 償 還 金 及 び 還 付 金	18,353	17,753	600
	10 繰 出 金	1	1	0
90 予 備 費		5,000	5,000	0
	5 予 備 費	5,000	5,000	0
歳 出 合 計		25,043,742	24,607,491	436,251

平成29年度用地特別会計歳入歳出予算

歳 入

款	項	29年度 A	28年度 B	増減額 A-B
5 財産収入		千円 15,372	千円 243,640	千円 ▲ 228,268
	5 財産運用収入	3,802	3,662	140
	10 財産売却収入	11,570	239,978	▲ 228,408
10 繰入金		13,750	8,139	5,611
	5 一般会計繰入金	13,750	8,139	5,611
15 繰越金		1	1	0
	5 繰越金	1	1	0
歳入合計		29,123	251,780	▲ 222,657

歳 出

款	項	29年度 A	28年度 B	増減額 A-B
5 用地費		千円 25,320	千円 248,117	千円 ▲ 222,797
	5 用地買収費	25,320	248,117	▲ 222,797
10 繰出金		3,803	3,663	140
	5 一般会計繰出金	1	1	0
	10 基金繰出金	3,802	3,662	140
歳出合計		29,123	251,780	▲ 222,657

平成29年度下水道事業特別会計歳入歳出予算

歳 入

款	項	2 9 年 度 A	2 8 年 度 B	増 減 額 A-B
5 分担金及び負担金		千円 36,349	千円 8,913	千円 27,436
	5 負担金	36,349	8,913	27,436
10 使用料及び手数料		2,008,233	2,037,434	▲ 29,201
	5 使用料	2,007,727	2,036,958	▲ 29,231
	# 手数料	506	476	30
15 国庫支出金		45,500	51,550	▲ 6,050
	5 国庫補助金	45,500	51,550	▲ 6,050
20 都支出金		2,275	2,577	▲ 302
	5 都補助金	2,275	2,577	▲ 302
25 財産収入		54	32	22
	5 財産売払収入	54	32	22
30 繰入金		702,362	626,577	75,785
	5 一般会計繰入金	702,362	626,577	75,785
35 繰越金		10,000	10,000	0
	5 繰越金	10,000	10,000	0
40 諸収入		409	409	0
	5 延滞金,加算金及び過料	1	1	0
	# 市預金利子	1	1	0
	# 雑収入	407	407	0
90 市債		582,700	774,000	▲ 191,300
	5 市債	582,700	774,000	▲ 191,300
歳 入	合 計	3,387,882	3,511,492	▲ 123,610

歳 出

款	項	2 9 年 度 A	2 8 年 度 B	増 減 額 A-B
5 総務費		千円 486,977	千円 490,388	千円 ▲ 3,411
	5 総務管理費	486,977	490,388	▲ 3,411
10 事業費		2,579,541	2,706,998	▲ 127,457
	5 管渠整備費	2,579,541	2,706,998	▲ 127,457
15 公債費		311,363	304,105	7,258
	5 公債費	311,363	304,105	7,258
20 諸支出金		1	1	0
	# 繰出金	1	1	0
90 予備費		10,000	10,000	0
	5 予備費	10,000	10,000	0
歳 出	合 計	3,387,882	3,511,492	▲ 123,610

平成29年度介護保険事業特別会計歳入歳出予算

歳 入

款	項	2 9 年 度 A	2 8 年 度 B	増 減 額 A-B
5 保 険 料		千円 3,196,293	千円 3,192,103	千円 4,190
	5 介 護 保 険 料	3,196,293	3,192,103	4,190
10 使 用 料 及 び 手 数 料		0	543	▲ 543
	3 使 用 料	0	543	▲ 543
15 国 庫 支 出 金		3,197,074	3,161,451	35,623
	5 国 庫 負 担 金	2,381,803	2,432,481	▲ 50,678
	10 国 庫 補 助 金	815,271	728,970	86,301
20 支 払 基 金 交 付 金		3,916,366	3,904,387	11,979
	5 支 払 基 金 交 付 金	3,916,366	3,904,387	11,979
25 都 支 出 金		2,132,108	2,131,345	763
	5 都 負 担 金	2,005,697	2,052,520	▲ 46,823
	7 都 補 助 金	126,411	78,825	47,586
30 財 産 収 入		1,304	2,185	▲ 881
	5 財 産 運 用 収 入	1,304	2,185	▲ 881
35 繰 入 金		2,291,570	2,276,404	15,166
	5 一 般 会 計 繰 入 金	2,248,751	2,239,717	9,034
	10 基 金 繰 入 金	42,819	36,687	6,132
40 繰 越 金		1	1	0
	5 繰 越 金	1	1	0
45 諸 収 入		8,877	69	8,808
	5 延 滞 金, 加 算 金 及 び 過 料	3	3	0
	10 市 預 金 利 子	1	1	0
	15 雑 入	8,873	65	8,808
歳 入 合 計		14,743,593	14,668,488	75,105

歳 出

款	項	2 9 年 度 A	2 8 年 度 B	増 減 額 A-B
5 総 務 費		千円 404,344	千円 403,705	千円 639
	5 総 務 管 理 費	254,563	260,804	▲ 6,241
	10 徴 収 費	11,761	11,283	478
	15 介 護 認 定 審 査 会 費	81,515	78,734	2,781
	20 認 定 調 査 費	56,505	52,884	3,621
10 保 険 給 付 費		13,500,000	13,800,000	▲ 300,000
	5 介 護 サ ー ビ ス 等 諸 費	12,064,136	12,030,689	33,447
	10 介 護 予 防 サ ー ビ ス 等 諸 費	539,079	909,942	▲ 370,863
	15 そ の 他 諸 費	23,056	19,996	3,060
	20 高 額 介 護 サ ー ビ ス 等 費	350,700	317,034	33,666
	23 高 額 医 療 合 算 介 護 サ ー ビ ス 等 費	66,200	61,658	4,542
	30 特 定 入 所 者 介 護 サ ー ビ ス 等 費	456,829	460,681	▲ 3,852
12 地 域 支 援 事 業 費		831,892	456,545	375,347
	2 介 護 予 防 ・ 生 活 支 援 サ ー ビ ス 事 業 費	487,616	102,691	384,925
	5 介 護 予 防 事 業 費	0	21,677	▲ 21,677
	7 一 般 介 護 予 防 事 業 費	6,800	20,271	▲ 13,471
	10 包 括 的 支 援 事 業 ・ 任 意 事 業 費	336,064	311,766	24,298
	15 そ の 他 諸 費	1,412	140	1,272
25 基 金 積 立 金		1,303	2,184	▲ 881
	5 基 金 積 立 金	1,303	2,184	▲ 881
30 諸 支 出 金		5,054	5,054	0
	5 償 還 金 及 び 還 付 金	5,053	5,053	0
	10 繰 出 金	1	1	0
90 予 備 費		1,000	1,000	0
	5 予 備 費	1,000	1,000	0
歳 出 合 計		14,743,593	14,668,488	75,105

平成29年度後期高齢者医療特別会計歳入歳出予算

歳 入

款	項	2 9 年 度 A	2 8 年 度 B	増 減 額 A-B
5 後期高齢者医療保険料		千円 2,499,401	千円 2,604,312	千円 ▲ 104,911
	5 後期高齢者医療保険料	2,499,401	2,604,312	▲ 104,911
10 使用料及び手数料		1	1	0
	5 手 数 料	1	1	0
15 繰 入 金		2,245,549	2,152,132	93,417
	5 一 般 会 計 繰 入 金	2,245,549	2,152,132	93,417
20 繰 越 金		1	1	0
	5 繰 越 金	1	1	0
25 諸 収 入		137,720	132,850	4,870
	5 延滞金、加算金及び過料	32	32	0
	7 償還金及び還付加算金	650	1,005	▲ 355
	10 市 預 金 利 子	1	1	0
	15 受 託 事 業 収 入	137,036	131,811	5,225
	20 雑 入	1	1	0
歳 入 合 計		4,882,672	4,889,296	▲ 6,624

歳 出

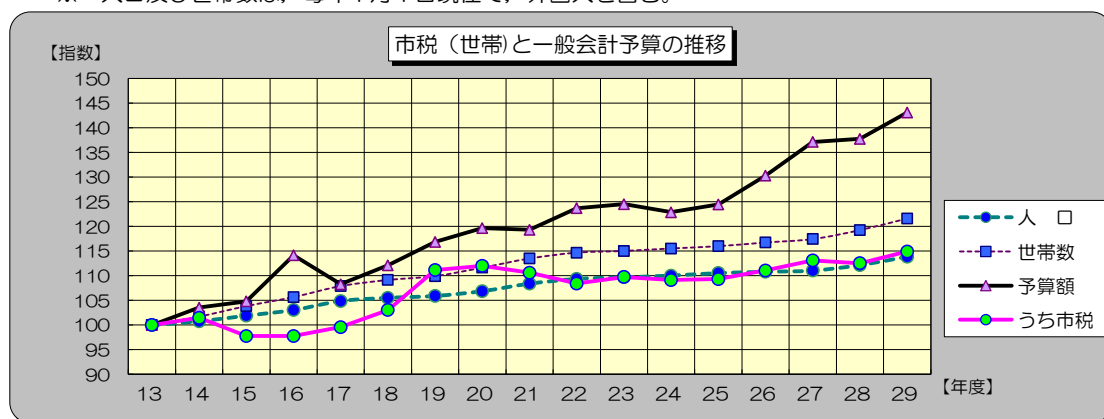
款	項	2 9 年 度 A	2 8 年 度 B	増 減 額 A-B
5 総 務 費		千円 62,027	千円 70,570	千円 ▲ 8,543
	5 総 務 管 理 費	56,221	64,796	▲ 8,575
	10 徴 収 費	5,806	5,774	32
7 保 険 給 付 費		57,465	55,847	1,618
	5 葬 祭 費	57,465	55,847	1,618
10 広 域 連 合 納 付 金		4,578,644	4,587,320	▲ 8,676
	5 広 域 連 合 納 付 金	4,578,644	4,587,320	▲ 8,676
15 保 健 事 業 費		178,815	169,826	8,989
	5 保 健 事 業 費	178,815	169,826	8,989
20 諸 支 出 金		5,221	5,233	▲ 12
	5 償 還 金 及 び 還 付 金	5,220	5,232	▲ 12
	10 繰 出 金	1	1	0
90 予 備 費		500	500	0
	5 予 備 費	500	500	0
歳 出 合 計		4,882,672	4,889,296	▲ 6,624

人口(世帯)と一般会計予算の推移

指数：平成13年(度)=100

年度	人 口		世 帯 数		当 初 予 算			人口1人当たり 1世帯当たり	
	人 口 (人)	指 数	世 帯 数 (世帯)	指 数	上段：予算額 下段：うち市税 (千円)	指 数	前年度対比 増減率 (%)	上段：予算額 下段：うち市税 (円)	上段：予算額 下段：うち市税 (円)
13	201,872	100	94,743	100	61,950,000 38,701,023	100 100	▲ 5.8 ▲ 2.3	306,878 191,711	653,874 408,484
14	203,403	101	96,367	102	64,140,000 39,271,135	104 101	3.5 1.5	315,335 193,071	665,581 407,516
15	205,720	102	98,386	104	64,930,000 37,833,267	105 98	1.2 ▲ 3.7	315,623 183,907	659,952 384,539
16	208,040	103	100,125	106	※一括借換え55億円あり 70,720,000 37,842,766	114 98	8.9 0.0	339,935 181,901	706,317 377,955
17	211,709	105	102,233	108	67,080,000 38,535,389	108 100	▲ 5.1 1.8	316,850 182,021	656,148 376,937
18	213,009	106	103,406	109	69,450,000 39,885,131	112 103	3.5 3.5	326,043 187,246	671,624 385,714
19	213,800	106	104,155	110	72,410,000 43,028,679	117 111	4.3 7.9	338,681 201,257	695,214 413,122
20	215,757	107	105,774	112	74,140,000 43,355,420	120 112	2.4 0.8	343,627 200,946	700,928 409,887
21	218,817	108	107,535	114	73,930,000 42,811,346	119 111	▲ 0.3 ▲ 1.3	337,862 195,649	687,497 398,115
22	220,757	109	108,660	115	76,630,000 41,960,869	124 108	3.7 ▲ 2.0	347,124 190,077	705,227 386,167
23	221,445	110	108,991	115	77,150,000 42,474,609	125 110	0.7 1.2	348,394 191,807	707,857 389,707
24	222,132	110	109,468	116	76,130,000 42,229,161	123 109	▲ 1.3 ▲ 0.6	342,724 190,108	695,454 385,767
25	223,163	111	109,904	116	77,110,000 42,311,482	124 109	1.3 0.2	345,532 189,599	701,612 384,986
26	223,691	111	110,610	117	80,736,335 42,985,652	130 111	4.7 1.6	360,928 192,165	729,919 388,624
27	224,191	111	111,273	117	84,970,000 43,775,906	137 113	5.2 1.8	379,007 195,262	763,617 393,410
28	226,413	112	112,992	119	85,360,000 43,559,232	138 113	0.5 ▲ 0.5	377,010 192,388	755,452 385,507
29	229,886	114	115,223	122	88,650,000 44,474,801	143 115	3.9 2.1	385,626 193,465	769,378 385,989

※ 人口及び世帯数は、毎年1月1日現在で、外国人を含む。



一般会計予算及び決算の推移

(単位：人、千円・%)

年度	当 初 予 算					決 算					予算に対する 市税の増収額	備 考
	予 算 額	増 減 率	市 税	構 成 比	増 減 率	歳入決算額	増 減 率	市 税	構 成 比	増 減 率		
昭和30	255,396	—	147,662	57.8	—	226,033	—	135,275	59.8	—	▲ 12,387	市制施行
31	238,995	▲ 6.4	162,193	67.9	9.8	235,632	4.2	152,552	64.7	12.8	▲ 9,641	
32	276,958	15.9	177,379	64.0	9.4	291,280	23.9	195,256	67.0	28.0	17,877	
33	306,702	10.7	188,383	61.4	6.2	416,432	43.0	208,090	50.0	6.6	19,707	
34	389,717	27.1	214,837	55.1	14.0	478,467	14.9	245,076	51.2	17.8	30,239	
35	453,431	16.3	248,605	54.8	15.7	566,017	18.3	292,689	51.7	19.4	44,084	市制施行5年
36	594,949	31.2	317,844	53.4	27.9	691,718	22.2	385,421	55.7	31.7	67,577	
37	575,105	▲ 3.3	408,992	71.1	28.7	877,193	26.8	525,421	59.9	36.3	116,429	
38	808,911	40.7	547,818	67.7	33.9	1,208,337	37.8	648,051	53.6	23.3	100,233	
39	1,328,103	64.2	738,018	55.6	34.7	1,539,130	27.4	832,222	54.1	28.4	94,204	東京リハビリ
40	1,586,826	19.5	961,040	60.6	30.2	1,823,946	18.5	1,064,661	58.4	27.9	103,621	市制施行10年
41	1,928,667	21.5	1,208,897	62.7	25.8	2,335,087	28.0	1,264,864	54.2	18.8	55,967	
42	2,134,227	10.7	1,425,399	66.8	17.9	2,494,398	6.8	1,573,441	63.1	24.4	148,042	
43	2,657,729	24.5	1,698,549	63.9	19.2	3,335,551	33.7	1,851,854	55.5	17.7	153,305	
44	3,364,993	26.6	2,001,597	59.5	17.8	4,123,094	23.6	2,178,294	52.8	17.6	176,697	
45	4,872,201	44.8	2,483,546	51.0	24.1	6,313,837	53.1	2,669,164	42.3	22.5	185,618	市制施行15年
46	5,706,505	17.1	3,060,951	53.6	23.2	7,879,701	24.8	3,348,266	42.5	25.4	287,315	現市役所庁舎
47	7,281,417	27.6	3,779,895	51.9	23.5	8,629,075	9.5	4,173,847	48.4	24.7	393,952	
48	10,091,268	38.6	4,758,655	47.2	25.9	13,049,182	51.2	5,478,578	42.0	31.3	719,923	
49	13,076,721	29.6	6,461,150	49.4	35.8	14,778,196	13.2	7,330,674	49.6	33.8	869,524	郷土博物館
50	16,110,775	23.2	8,267,127	51.3	28.0	16,559,637	12.1	7,848,210	47.4	7.1	▲ 418,917	市制施行20年
51	16,363,078	1.6	8,279,008	50.6	0.1	18,412,865	11.2	9,341,279	50.7	19.0	1,062,271	
52	19,500,808	19.2	10,189,508	52.2	23.1	21,225,482	15.3	10,597,379	49.9	13.4	407,871	グリーンホール
53	19,168,508	▲ 1.7	11,533,026	60.2	13.2	22,158,084	4.4	12,179,558	55.0	14.9	646,532	
54	21,436,938	11.8	13,031,300	60.8	13.0	24,865,817	12.2	14,042,026	56.5	15.3	1,010,726	
55	25,268,108	17.9	15,002,007	59.4	15.1	27,266,257	9.7	15,521,853	56.9	10.5	519,846	市制施行25年
56	28,463,800	12.7	16,971,110	59.6	13.1	30,702,006	12.6	17,120,338	55.8	10.3	149,228	
57	31,058,258	9.1	18,519,030	59.6	9.1	32,712,317	6.5	18,877,298	57.7	10.3	358,268	
58	30,494,350	▲ 1.8	19,823,103	65.0	7.0	33,240,614	1.6	20,686,889	62.2	9.6	863,786	
59	31,919,550	4.7	21,112,541	66.1	6.5	35,631,466	7.2	22,213,218	62.3	7.4	1,100,677	
60	33,704,150	5.6	22,922,160	68.0	8.6	37,910,818	6.4	24,672,116	65.1	11.1	1,749,956	市制施行30年
61	34,252,560	1.6	25,191,150	73.5	9.9	38,824,524	2.4	26,935,659	69.4	9.2	1,744,509	
62	37,655,431	9.9	27,532,000	73.1	9.3	43,321,408	11.6	30,177,289	70.0	12.0	2,645,289	特養ホーム八雲苑
63	42,889,143	13.9	30,307,000	70.7	10.1	48,422,327	11.8	32,683,901	67.5	8.3	2,376,901	

一般会計予算及び決算の推移

(単位：人、千円・%)

年度	当 初 予 算					決 算					予算に対する 市税の増収額	備 考	
	予 算 額	増減率	市 税	構 成 比	増 減 率	歳入決算額	増 減 率	市 税	構 成 比	増 減 率			
平成													
元	47,289,243	10.2	32,578,000	68.9	7.5	53,715,732	10.9	34,021,123	63.3	4.1	1,443,123		
2	53,327,443	12.8	35,524,000	66.6	9.0	57,398,838	6.9	36,291,472	63.2	6.7	767,472	市制施行35年	
3	57,737,481	8.3	37,016,000	64.1	4.2	62,135,285	8.3	37,597,722	60.5	3.6	581,722		
4	67,731,443	17.3	39,873,900	58.9	7.7	71,059,542	14.4	39,895,506	56.1	6.1	21,606	文化会館 たづくり	
5	69,505,430	2.6	41,109,060	59.2	3.1	70,931,464	▲0.2	39,180,629	55.2	▲1.8	▲1,928,431	↕	
6	79,238,468	14.0	39,330,524	49.6	▲4.3	80,976,262	14.2	36,863,125	45.5	▲5.9	▲2,467,399	文化会館 たづくり	
7	68,402,080	▲13.7	37,733,452	55.2	▲4.1	70,910,987	▲12.4	39,458,762	55.6	7.0	1,725,310	市制施行40年	
8	67,810,795	▲0.9	38,917,020	57.4	3.1	70,761,158	▲0.2	40,886,364	57.8	3.6	1,969,344	ちょうふの里	
9	70,388,810	3.8	41,301,182	58.7	6.1	72,558,680	2.5	42,689,037	58.8	4.4	1,387,855	ホームページ	
10	69,730,000	▲0.9	43,094,328	61.8	4.3	71,295,132	▲1.7	41,090,411	57.6	▲3.7	▲2,003,917		
11	70,630,000	1.3	40,701,346	57.6	▲5.6	75,910,008	6.5	40,306,518	53.1	▲1.9	▲394,828	知的障害者 支援施設	
12	65,758,600	▲6.9	39,609,830	60.2	▲2.7	68,607,338	▲9.6	38,953,940	56.8	▲3.4	▲655,890	市制施行45年	
13	61,950,000	▲5.8	38,701,023	62.5	▲2.3	66,895,099	▲2.5	39,789,457	60.9	2.1	1,088,434	東京スタジアム	
14	64,140,000	3.5	39,271,135	61.2	1.5	67,072,620	0.3	39,377,403	58.7	▲1.0	106,268	調和小(PFI)	
15	64,930,000	1.2	37,833,267	58.3	▲3.7	66,978,145	▲0.1	38,121,893	56.9	▲3.2	288,626	日韓共催W杯	
16	70,720,000	8.9	37,842,766	53.5	0.0	72,792,392	8.7	37,830,159	52.0	▲0.8	▲12,607	市民プラザあくるす	
	65,220,000	0.4	37,842,766	58.0	0.0	67,292,392	0.5	37,830,159	56.2	▲0.8	▲12,607		
17	67,080,000	▲5.1	38,535,389	57.4	1.8	70,804,471	▲2.7	40,368,788	57.0	6.7	1,833,399	市制施行50年	
	67,080,000	2.9	38,535,389	57.4	1.8	70,804,471	5.2	40,368,788	57.0	6.7	1,833,399		
18	69,450,000	3.5	39,885,131	57.4	3.5	75,166,251	6.2	41,474,545	55.2	2.7	1,589,414		
19	72,410,000	4.3	43,028,679	59.4	7.9	76,324,588	1.5	43,043,780	56.4	3.8	15,101	仙川保育園 せんがわ劇場	
20	74,140,000	2.4	43,355,420	58.5	0.8	79,988,829	4.8	43,379,250	54.2	0.8	23,830	後期高齢者医療制度 教育会館(教育むら)	
21	73,930,000	▲0.3	42,811,346	57.9	▲1.3	81,349,372	1.7	43,736,440	53.8	0.8	925,094	子ども発達センター	
22	76,630,000	3.7	41,960,869	54.8	▲2.0	80,955,733	▲0.5	42,568,093	52.6	▲2.7	607,224	ケケケの女房	
23	77,150,000	0.7	42,474,609	55.1	1.2	79,765,277	▲1.5	41,605,738	52.2	▲2.3	▲868,871		
24	76,130,000	▲1.3	42,229,161	55.5	▲0.6	79,284,887	▲0.6	41,994,165	53.0	0.9	▲234,996	京王線地下化	
25	77,110,000	1.3	42,311,482	54.9	0.2	80,899,119	2.0	44,349,477	54.8	5.6	2,037,995	スポーツ祭東京2013 (東京国体)	
26	80,736,335	4.7	42,985,652	53.2	1.6	88,258,315	9.1	46,567,552	52.8	5.0	3,581,900		
27	84,970,000	5.2	43,775,906	51.5	1.8	92,643,627	5.0	46,203,353	49.9	▲0.8	2,427,447	市制施行60年	
28	85,360,000	0.5	43,559,232	51.0	▲0.5	-	-	-	-	-	-		
29	88,650,000	3.9	44,474,801	50.2	2.1	-	-	-	-	-	-	調布駅周辺 民間商業ビル開業	

※ 平成16年度は、住民税等減税補てん債の一括借換え55億円があり、それを控除したものを参考値で下段に表記⇒平成17年度は下段との比較を追加表記



しらべちゃん



ちょうくん

市税が予算総額の約50%を構成し、各種交付金等を加えた一般財源が市政経営を支えています。
景気は回復基調にありますが、より安定的な市政経営を推進していくため、財政構造の見直し、財政基盤の強化、連結ベースの債務残高縮減の3つの視点から引き続き取り組んでいきます。

データ集① 市税の推移（過去10年間）

1. 課税目的別

区 分	20年度	21年度	22年度	23年度
市税計	43,355,420	42,811,346	41,960,869	42,474,609
増 減	326,741	▲ 544,074	▲ 850,477	513,740
増減率 %	0.8	▲ 1.3	▲ 2.0	1.2
現年課税分	43,038,538	42,465,784	41,508,285	41,967,842
市民税	23,982,447	22,909,284	21,553,107	21,876,988
個人	19,381,667	19,331,275	18,380,457	17,690,259
普通徴収	6,915,538	6,388,350	5,405,880	4,987,510
特別徴収	12,466,129	12,942,925	12,974,577	12,702,749
法人	4,600,780	3,578,009	3,172,650	4,186,729
固定資産税	14,779,403	15,304,652	15,590,474	15,737,395
純固定資産	13,826,716	14,333,883	14,641,200	14,815,117
土地	7,097,577	7,550,220	7,574,698	7,559,387
家屋	5,320,173	5,367,690	5,633,012	5,827,336
償却資産	1,408,966	1,415,973	1,433,490	1,428,394
交付金・納付金	952,687	970,769	949,274	922,278
都市計画税	2,966,416	3,058,980	3,095,422	3,125,540
土地	1,943,227	2,028,360	2,031,920	2,028,555
家屋	1,023,189	1,030,620	1,063,502	1,096,985
特別土地保有税	1	1	1	1
軽自動車税	79,374	82,032	82,635	82,922
市たばこ税	1,222,647	1,102,585	1,182,596	1,141,846
入湯税	8,250	8,250	4,050	3,150
滞納繰越分	316,882	345,562	452,584	506,767

2. 課税性質別

区 分	20年度	21年度	22年度	23年度
市税計	43,355,420	42,811,346	41,960,869	42,474,609
増 減	326,741	▲ 544,074	▲ 850,477	513,740
増減率 %	0.8	▲ 1.3	▲ 2.0	1.2
所得課税分	24,185,921	23,136,909	21,871,827	22,220,285
増 減	279,447	▲ 1,049,012	▲ 1,265,082	348,458
増減率 %	1.2	▲ 4.3	▲ 5.5	1.6
構成比 %	55.8	54.0	52.1	52.3
市民税	24,185,921	23,136,909	21,871,827	22,220,285
資産課税分	17,857,443	18,479,750	18,817,423	19,023,807
増 減	146,597	622,307	337,673	206,384
増減率 %	0.8	3.5	1.8	1.1
構成比 %	41.2	43.2	44.9	44.8
固定資産税	14,867,448	15,397,077	15,694,454	15,865,813
都市計画税	2,989,994	3,082,672	3,122,968	3,157,993
特別土地保有税	1	1	1	1
その他課税分	1,312,056	1,194,687	1,271,619	1,230,517
増 減	▲ 99,303	▲ 117,369	76,932	▲ 41,102
増減率 %	▲ 7.0	▲ 8.9	6.4	▲ 3.2
構成比 %	3.0	2.8	3.0	2.9
軽自動車税	81,159	83,852	84,973	85,521
市たばこ税	1,222,647	1,102,585	1,182,596	1,141,846
入湯税	8,250	8,250	4,050	3,150
備 考			・市たばこ税改正	

(単位：千円)

24年度	25年度	26年度	27年度	28年度	29年度
42,229,161 ▲ 245,448 ▲ 0.6	42,311,482 82,321 0.2	42,985,652 674,170 1.6	43,775,906 790,254 1.8	43,559,232 ▲ 216,674 ▲ 0.5	44,474,801 915,569 2.1
41,723,468	41,831,795	42,528,855	43,392,754	43,202,124	44,085,531
21,834,787	21,625,266	22,126,346	22,643,680	22,338,666	23,104,016
17,858,270	17,718,144	18,196,232	18,632,109	18,986,789	19,370,160
4,976,214	4,674,880	4,936,445	5,064,586	4,234,542	4,217,946
12,882,056	13,043,264	13,259,787	13,567,523	14,752,247	15,152,214
3,976,517	3,907,122	3,930,114	4,011,571	3,351,877	3,733,856
15,375,072	15,601,308	15,865,468	16,141,619	16,233,208	16,331,519
14,434,356	14,635,269	14,895,121	15,210,808	15,266,452	15,380,477
7,667,437	7,634,011	7,738,261	7,974,137	7,904,628	7,881,985
5,399,438	5,643,869	5,806,140	5,876,423	6,000,350	6,146,942
1,367,481	1,357,389	1,350,720	1,360,248	1,361,474	1,351,550
940,716	966,039	970,347	930,811	966,756	951,042
3,053,012	3,080,235	3,129,808	3,175,061	3,216,917	3,253,589
2,043,064	2,022,821	2,054,866	2,076,294	2,087,374	2,085,087
1,009,948	1,057,414	1,074,942	1,098,767	1,129,543	1,168,502
1	1	1	1	0	0
83,646	82,650	84,106	104,782	104,447	115,846
1,375,000	1,440,411	1,320,683	1,327,610	1,308,885	1,280,560
1,950	1,924	2,443	1	1	1
505,693	479,687	456,797	383,152	357,108	389,270

(単位：千円)

24年度	25年度	26年度	27年度	28年度	29年度
42,229,161 ▲ 245,448 ▲ 0.6	42,311,482 82,321 0.2	42,985,652 674,170 1.6	43,775,906 790,254 1.8	43,559,232 ▲ 216,674 ▲ 0.5	44,474,801 915,569 2.1
22,200,426 ▲ 19,859 ▲ 0.1 52.6	21,946,720 ▲ 253,706 ▲ 1.1 51.9	22,438,590 491,870 2.2 52.2	22,896,134 457,544 2.0 52.3	22,576,472 ▲ 319,662 ▲ 1.4 51.8	23,353,628 777,156 3.4 52.5
22,200,426	21,946,720	22,438,590	22,896,134	22,576,472	23,353,628
18,565,412 ▲ 458,395 ▲ 2.4 44.0	18,837,777 272,365 1.5 44.5	19,137,830 300,053 1.6 44.5	19,445,618 307,788 1.6 44.4	19,567,775 122,157 0.6 44.9	19,722,659 154,884 0.8 44.4
15,485,687	15,729,020	15,982,380	16,243,497	16,330,420	16,442,256
3,079,724	3,108,756	3,155,449	3,202,120	3,237,355	3,280,403
1	1	1	1	0	0
1,463,323 232,806 18.9 3.4	1,526,985 63,662 4.4 3.5	1,409,232 ▲ 117,753 ▲ 7.7 3.3	1,434,154 24,922 1.8 3.3	1,414,985 ▲ 19,169 ▲ 1.3 3.3	1,398,514 ▲ 16,471 ▲ 1.2 3.1
86,373	84,650	86,106	106,543	106,099	117,953
1,375,000	1,440,411	1,320,683	1,327,610	1,308,885	1,280,560
1,950	1,924	2,443	1	1	1
・年少扶養控除廃止			・法人税割の税率改正	・法人税率（国税）の引き下げ	

データ集② 譲与税・交付金の推移（過去10年間）

区 分	20年度	21年度	22年度	23年度
譲与税・交付金計	4,897,800	4,248,028	3,821,182	3,598,600
増 減	55,790	▲ 649,772	▲ 426,846	▲ 222,582
増減率 %	1.2	▲ 13.3	▲ 10.0	▲ 5.8
地 方 譲 与 税	426,200	374,200	356,200	337,100
地方揮発油譲与税		61,700	97,500	97,500
自動車重量譲与税	315,200	275,000	258,000	239,000
地方道路譲与税	110,300	36,800	0	0
航空機燃料譲与税	700	700	700	600
利 子 割 交 付 金	564,000	321,886	260,000	259,000
配 当 割 交 付 金	300,000	110,126	79,000	97,000
株 式 等 譲 渡 所 得 割 交 付 金	180,000	43,287	46,000	64,000
地 方 消 費 税 交 付 金	2,297,000	2,435,271	2,283,000	2,173,000
ゴ ル フ 場 利 用 税 交 付 金	11,200	11,500	11,500	11,500
自 動 車 取 得 税 交 付 金	502,000	293,258	141,000	209,000
地 方 特 例 交 付 金	534,200	575,000	531,482	380,000
地 方 交 付 税	45,000	45,000	75,000	30,000
交 通 安 全 対 策 特 別 交 付 金	38,200	38,500	38,000	38,000
備 考		・地方揮発油譲与税の創設	・子ども手当地方特例交付金の加算（174,000）	

(単位：千円)

24年度	25年度	26年度	27年度	28年度	29年度
3,530,600 ▲ 68,000 ▲ 1.9	3,460,100 ▲ 70,500 ▲ 2.0	4,329,100 869,000 25.1	5,528,720 1,199,620 27.7	6,149,720 621,000 11.2	6,065,852 ▲ 83,868 ▲ 1.4
364,800	358,600	318,600	309,520	327,520	327,520
113,100	103,000	93,000	99,000	87,000	107,000
251,100	255,000	225,000	210,000	240,000	220,000
0	0	0	0	0	0
600	600	600	520	520	520
254,000	250,000	277,000	251,000	110,000	110,000
124,000	127,000	291,000	510,000	610,000	440,000
25,000	27,000	239,000	310,000	360,000	335,000
2,288,000	2,260,000	2,886,000	3,843,000	4,370,000	4,470,000
7,800	7,500	7,500	8,200	8,200	8,200
227,000	220,000	103,000	106,000	143,000	143,000
174,000	150,000	150,000	134,000	134,000	143,132
30,000	30,000	30,000	30,000	60,000	62,000
36,000	30,000	27,000	27,000	27,000	27,000
・子ども手当地方特例交付金の廃止		・消費税率引上げ (5%→8%)			

データ集③ 民生費予算の推移（過去10年間）

区 分	20年度	21年度	22年度	23年度
民生費計	27,876,415	28,840,961	33,046,344	35,053,141
増減	1,203,834	964,546	4,205,383	2,006,797
増減率 %	4.5	3.5	14.6	6.1
社会福祉費	13,117,795	13,307,140	14,111,204	14,708,746
社会福祉施策等	6,548,559	6,531,046	6,388,171	6,871,941
国民健康保険繰出金	2,236,417	2,378,430	3,207,562	3,160,368
高齢者福祉費	1,288,435	1,338,275	1,240,432	1,264,616
老人保健繰出金	114,747	28,484	9,634	0
介護保険繰出金	1,496,786	1,505,933	1,540,070	1,605,384
後期高齢者医療繰出金	1,432,851	1,524,972	1,725,335	1,806,437
児童福祉費	9,786,325	10,485,808	13,837,873	14,638,731
児童福祉施策費	4,495,276	4,876,145	7,811,973	8,671,770
保育所関係費	5,291,049	5,609,663	6,025,900	5,966,961
生活保護費	4,929,044	5,000,642	5,055,607	5,662,508
国民年金費	43,251	47,371	41,660	43,156
高齢者人口（人）	38,541	40,059	41,265	41,755

データ集④ 土木費予算の推移（過去10年間）

区 分	20年度	21年度	22年度	23年度
土木費計	10,547,747	8,710,100	10,247,585	9,277,824
増減	▲ 1,057,223	▲ 1,837,647	1,537,485	▲ 969,761
増減率 %	▲ 9.1	▲ 17.4	17.7	▲ 9.5
土木管理費	1,054,605	891,382	1,151,574	1,081,008
道路橋りょう費	2,233,585	1,822,910	2,106,752	1,654,408
都市計画費	7,066,639	5,825,776	6,810,446	6,347,844
都市計画総務費	2,368,217	2,357,612	2,392,068	2,035,014
再開発・区画整理	514,447	579,323	354,894	866,935
街路事業	1,777,463	825,110	2,269,660	2,166,478
公共下水道費	1,713,801	1,252,535	860,737	720,297
公遊園費	469,340	582,643	698,195	336,131
その他	223,371	228,553	234,892	222,989
住宅費	192,918	170,032	178,813	194,564

※都市計画費の「その他」は、市営駐車場事業費、緑化推進費及び都市基盤整備事業基金費となります。

データ集⑤ 教育費予算の推移（過去10年間）

区 分	20年度	21年度	22年度	23年度
教育費計	9,257,287	8,932,682	8,958,575	8,289,978
増減	1,667,424	▲ 324,605	25,893	▲ 668,597
増減率 %	22.0	▲ 3.5	0.3	▲ 7.5
教育総務費	1,478,097	1,253,482	1,242,804	1,234,994
小学校費	2,786,103	3,345,600	3,621,240	3,446,577
学校管理費等	2,110,045	2,201,633	2,114,793	2,101,028
学校整備費	676,058	1,143,967	1,506,447	1,345,549
中学校費	1,384,564	1,439,554	827,451	773,242
学校管理費等	580,787	582,235	536,251	521,175
学校整備費	803,777	857,319	291,200	252,067
幼稚園費	464,610	482,928	485,874	500,569
社会教育費	1,974,552	1,915,745	1,761,375	1,710,864
保健体育費	1,169,361	495,373	1,019,831	623,732

(単位：千円)

24年度	25年度	26年度	27年度	28年度	29年度
35,225,993	36,750,105	38,449,335	40,894,499	41,968,742	45,153,014
172,852	1,524,112	1,699,230	2,445,164	1,074,243	3,184,272
0.5	4.3	4.6	6.4	2.6	7.6
14,945,013	16,115,786	17,231,162	17,490,586	18,099,729	18,646,855
7,209,208	8,000,998	8,623,627	8,519,581	9,161,586	9,446,192
3,034,041	3,301,303	3,640,978	3,789,410	3,525,400	3,692,271
1,113,028	1,018,436	990,365	981,980	1,020,894	1,014,092
0	0	0	0	0	0
1,693,513	1,819,594	1,941,591	2,093,290	2,239,717	2,248,751
1,895,223	1,975,455	2,034,601	2,106,325	2,152,132	2,245,549
14,177,950	14,314,312	14,910,338	16,998,449	17,566,391	19,894,209
7,652,675	7,378,644	7,851,223	8,220,257	8,068,043	8,467,847
6,525,275	6,935,668	7,059,115	8,778,192	9,498,348	11,426,362
6,063,156	6,279,727	6,267,490	6,362,368	6,259,331	6,563,924
39,874	40,280	40,345	43,096	43,291	48,026
42,634	44,106	45,556	47,026	48,237	49,112

(単位：千円)

24年度	25年度	26年度	27年度	28年度	29年度
9,101,087	9,684,873	11,626,497	11,855,337	10,220,657	10,589,879
▲ 176,737	583,786	1,941,624	228,840	▲ 1,634,680	369,222
▲ 1.9	6.4	20.0	2.0	▲ 13.8	3.6
649,925	649,445	562,713	1,118,536	1,529,364	1,142,236
1,605,689	1,605,099	1,998,784	2,219,757	2,611,934	2,584,297
6,320,146	6,764,232	8,340,652	7,753,488	5,617,092	6,511,364
2,033,660	1,886,110	3,057,082	3,167,180	2,305,476	2,185,569
1,268,791	1,923,891	2,449,575	1,120,030	14,660	500,419
1,863,799	1,963,483	1,471,289	1,124,740	1,584,441	1,445,274
389,121	432,962	413,960	477,751	626,577	702,362
435,741	344,186	732,916	726,445	730,446	1,324,535
329,034	213,600	215,830	1,137,342	355,492	353,205
525,327	666,097	724,348	763,556	462,267	351,982

(単位：千円)

24年度	25年度	26年度	27年度	28年度	29年度
7,618,204	8,701,266	8,627,575	9,775,984	10,221,740	10,053,420
▲ 671,774	1,083,062	▲ 73,691	1,148,409	445,756	▲ 168,320
▲ 8.1	14.2	▲ 0.8	13.3	4.6	▲ 1.6
1,232,720	1,189,504	1,271,145	1,382,295	1,398,048	1,397,752
2,711,327	3,355,584	3,036,337	3,925,566	3,858,747	3,360,288
2,040,490	2,035,241	2,099,452	2,132,028	2,166,199	2,249,515
670,837	1,320,343	936,885	1,793,538	1,692,548	1,110,773
613,018	901,847	978,110	1,182,466	1,608,915	2,128,379
523,531	529,806	532,105	550,511	561,197	550,777
89,487	372,041	446,005	631,955	1,047,718	1,577,602
522,798	531,396	639,976	690,590	653,093	684,231
1,874,231	1,745,314	1,821,924	1,956,207	2,015,923	1,842,817
664,110	977,621	880,083	638,860	687,014	639,953

データ集⑥ 公債費の推移（過去10年間）

区 分	20年度	21年度	22年度	23年度
公債費計	5,006,370	4,727,383	4,184,569	4,284,528
増 減	▲ 240,804	▲ 278,987	▲ 542,814	99,959
増減率 %	▲ 4.6	▲ 5.6	▲ 11.5	2.4
元金償還額	4,254,639	4,019,878	3,512,289	3,626,422
通常分	4,254,639	4,019,878	3,512,289	3,626,422
繰上償還分	0	0	0	0
利子償還額	751,731	707,505	672,280	658,106
通常分	751,567	707,341	672,116	657,942
一時借入金分	164	164	164	164
公債諸費	0	0	0	0

データ集⑦ 職員人件費の推移（過去10年間）

区 分	20年度	21年度	22年度	23年度
職員人件費計	12,542,100	12,374,838	11,607,281	10,884,284
増 減	556,584	▲ 167,262	▲ 767,557	▲ 722,997
増減率 %	4.6	▲ 1.3	▲ 6.2	▲ 6.2
退職手当を除く額	10,369,308	10,399,743	10,117,725	9,803,553
増 減	▲ 179,982	30,435	▲ 282,018	▲ 314,172
給与費	10,998,226	10,721,776	9,945,681	9,186,848
退職手当を除く額	8,825,434	8,746,681	8,456,125	8,106,117
給料	5,042,996	4,861,541	4,792,189	4,696,936
職員手当	5,955,230	5,860,235	5,153,492	4,489,912
期末勤勉手当	2,276,426	2,228,045	2,027,115	1,860,261
時間外勤務手当	354,231	406,968	414,379	406,728
扶養・地域手当等	1,151,781	1,250,127	1,222,442	1,142,192
退職手当	2,172,792	1,975,095	1,489,556	1,080,731
共済費	1,543,874	1,653,062	1,661,600	1,697,436
参考) 職員数	1,179	1,171	1,173	1,179

データ集⑧ 特別会計繰出金の推移（過去10年間）

区 分	20年度	21年度	22年度	23年度
繰出金計	7,454,055	6,875,307	7,487,641	7,370,154
増 減	▲ 867,079	▲ 578,748	612,334	▲ 117,487
増減率 %	▲ 10.4	▲ 7.8	8.9	▲ 1.6
国民健康保険会計	2,236,417	2,378,430	3,207,562	3,160,368
その他繰出金分	1,566,196	1,699,434	2,534,202	2,368,099
老人保健会計	114,747	28,484	9,634	0
用地会計	459,454	184,953	144,303	77,668
下水道会計	1,713,801	1,252,535	860,737	720,297
介護保険会計	1,496,785	1,505,933	1,540,070	1,605,384
後期高齢者医療会計	1,432,851	1,524,972	1,725,335	1,806,437

(単位：千円)

24年度	25年度	26年度	27年度	28年度	29年度
4,521,444	4,376,694	4,406,175	3,706,234	3,612,986	3,660,963
236,916	▲ 144,750	29,481	▲ 699,941	▲ 93,248	47,977
5.5	▲ 3.2	0.7	▲ 15.9	▲ 2.5	1.3
3,883,063	3,798,157	3,874,635	3,236,485	3,202,520	3,309,337
3,883,063	3,798,157	3,874,635	3,236,485	3,202,520	3,309,337
0	0	0	0	0	0
638,381	578,537	531,540	469,749	410,466	351,626
638,217	578,373	531,376	469,634	410,454	351,622
164	164	164	115	12	4
0	0	0	0	0	0

(単位：千円)

24年度	25年度	26年度	27年度	28年度	29年度
10,803,216	10,322,588	10,418,912	10,193,531	10,048,021	10,393,450
▲ 81,068	▲ 480,628	96,324	▲ 225,381	▲ 145,510	345,429
▲ 0.7	▲ 4.4	0.9	▲ 2.2	▲ 1.4	3.4
9,696,719	9,568,216	9,396,282	9,555,150	9,624,323	9,746,272
▲ 106,834	▲ 128,503	▲ 171,934	158,868	69,173	121,949
9,097,959	8,610,836	8,743,183	8,464,584	8,275,680	8,621,625
7,991,462	7,856,464	7,720,553	7,826,203	7,851,982	7,974,447
4,703,500	4,619,543	4,561,717	4,538,415	4,478,791	4,478,363
4,394,459	3,991,293	4,181,466	3,926,169	3,796,889	4,143,262
1,838,333	1,798,569	1,767,681	1,865,944	1,920,650	1,995,496
381,496	412,332	391,151	421,557	410,877	396,310
1,068,133	1,026,020	1,000,004	1,000,287	1,041,664	1,104,278
1,106,497	754,372	1,022,630	638,381	423,698	647,178
1,705,257	1,711,752	1,675,729	1,728,947	1,772,341	1,771,825
1,176	1,168	1,162	1,159	1,162	1,165

(単位：千円)

24年度	25年度	26年度	27年度	28年度	29年度
7,089,305	7,606,766	8,107,503	8,534,872	8,551,965	8,902,214
▲ 280,849	517,461	500,737	427,369	17,093	350,249
▲ 3.8	7.3	6.6	5.3	0.2	4.1
3,034,041	3,301,303	3,640,978	3,789,410	3,525,400	3,692,271
2,241,794	2,503,957	2,804,168	2,753,799	2,435,480	2,625,489
0	0	0	0	0	0
77,407	77,452	76,373	68,096	8,139	13,281
389,121	432,962	413,960	477,751	626,577	702,362
1,693,513	1,819,594	1,941,591	2,093,290	2,239,717	2,248,751
1,895,223	1,975,455	2,034,601	2,106,325	2,152,132	2,245,549

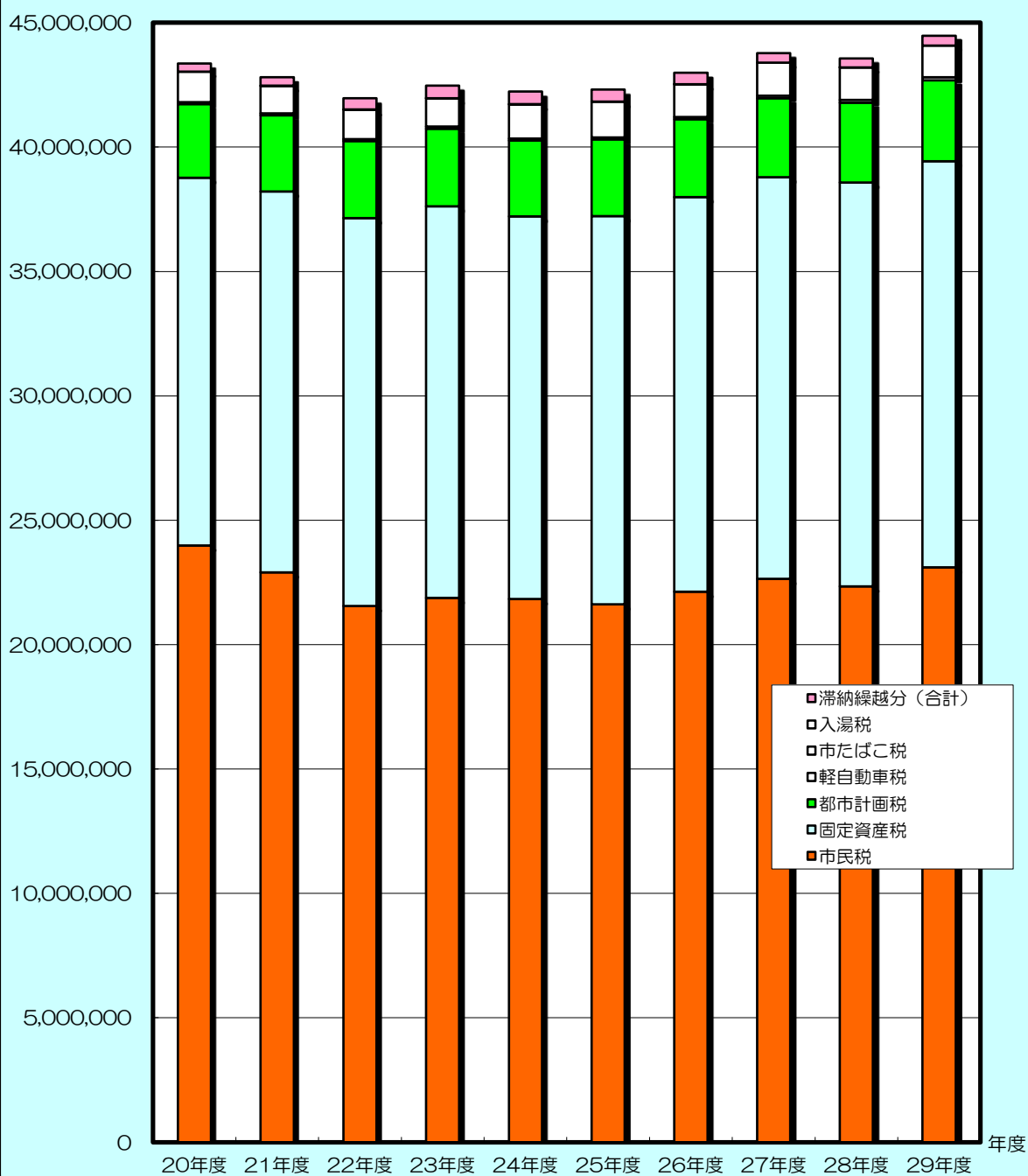
平成29年度一般会計予算款別節別集計表

款		05 議会費	10 総務費	15 民生費	20 衛生費	25 労働費	30 農業費	35 商工費	40 土木費
01	報酬	186,244	275,116	390,452	21,966		11,022	5,443	22,062
02	給料	48,270	1,256,800	1,391,795	313,385	12,086	22,606	41,619	580,518
03	職員手当	122,766	1,729,997	1,062,783	242,371	8,034	15,500	39,948	457,600
04	共済費	90,179	720,985	458,207	102,364	3,786	6,717	15,030	187,267
05	災害補償費		335						
07	賃金	9	329,271	215,057	6,744	19		28	
08	報償費	188	30,212	51,794	28,555	60	285	1,219	2,922
09	旅費	5,272	6,916	3,214	595	24	132	118	1,683
10	交際費	700	840				20		
11-1	一般需用費	12,415	224,116	228,131	280,962	130	4,213	1,790	150,561
11-2	食糧費	60	646	556	54		29	15	66
12	役務費	7,903	166,434	61,227	21,871		872	397	7,152
13	委託料	15,166	2,528,493	9,477,119	3,292,120	752	7,753	17,705	2,385,959
14	使用料及び賃借料	1,160	898,608	267,891	20,346			1,467	191,123
15	工事請負費		152,144	250,498	568,544		300		1,872,142
16	原材料費		19	483	60		42		2,312
17	公有財産購入費								2,083,509
18	備品購入費	18	20,433	17,827	8,954				9,193
19	負担金、補助及び交付金	10,615	658,300	7,754,146	964,271	17,424	71,793	207,474	475,876
20	扶助費			15,312,271	18,179		1		
21	貸付金		4,000	8,650					
22	補償、補填及び賠償金		701	420	6,905		30	60	1,307,063
23	償還金利子及び割引料		125,060	125	302				44
24	投資及び出資金								
25	積立金		114,744	13,630					136,766
27	公課費		171	167	424		7		418
28	繰出金			8,186,571					715,643
29	予備費								
款 合 計		500,965	9,244,341	45,153,014	5,898,972	42,315	141,322	332,313	10,589,879

45 消防費	50 教育費	60 公債費	65 諸支出金	90 予備費	29年度予算合計(A)	28年度予算合計(B)	比較(A-B)	増減率	
36,547	692,188				1,641,040	1,624,438	16,602	1.0	報酬
	855,144				4,522,223	4,522,651	▲ 428	▲ 0.0	給料
32,517	627,140				4,338,656	3,988,479	350,177	8.8	職員
	270,229				1,854,764	1,867,513	▲ 12,749	▲ 0.7	共済
	100				435	435	0	0.0	災害
	34,493				585,621	611,007	▲ 25,386	▲ 4.2	賃金
2,331	99,587				217,153	197,209	19,944	10.1	報償
718	5,338				24,010	23,419	591	2.5	旅費
200	1,841				3,601	3,651	▲ 50	▲ 1.4	交際
58,590	932,767				1,893,675	1,999,809	▲ 106,134	▲ 5.3	一般
565	437				2,428	2,309	119	5.2	食糧
6,870	68,740				341,466	323,584	17,882	5.5	役務
235,004	2,003,450				19,963,521	18,968,528	994,993	5.2	委託
51,888	516,006				1,948,489	1,875,119	73,370	3.9	使用
58,062	2,508,276				5,409,966	5,578,761	▲ 168,795	▲ 3.0	工事
1,012	2,800				6,728	7,489	▲ 761	▲ 10.2	原材
	89,242				2,172,751	3,013,929	▲ 841,178	▲ 27.9	公有
28,037	183,550				268,012	241,892	26,120	10.8	備品
2,418,399	1,002,408				13,580,706	11,608,614	1,972,092	17.0	負担
598	159,234				15,490,283	14,865,411	624,872	4.2	扶助
					12,650	50,603	▲ 37,953	▲ 75.0	貸付
601	362				1,316,142	1,438,209	▲ 122,067	▲ 8.5	補償
		3,660,963			3,786,494	3,738,512	47,982	1.3	償還
					0	0	0	-	投資
	4				265,144	154,859	110,285	71.2	積立
394	84				1,665	1,442	223	15.5	公課
			163		8,902,377	8,552,128	350,249	4.1	繰出
				100,000	100,000	100,000	0	0.0	予備
2,932,333	10,053,420	3,660,963	163	100,000	88,650,000	85,360,000	3,290,000	3.9	

データ集① 市税の推移（過去10年間）

単位：千円



※軽自動車税・入湯税については、税額が少ないため、積上げグラフに表示されていません。

データ集② 譲与税・主要な交付金の推移（過去10年間）

単位：千円

6,500,000

6,000,000

5,500,000

5,000,000

4,500,000

4,000,000

3,500,000

3,000,000

2,500,000

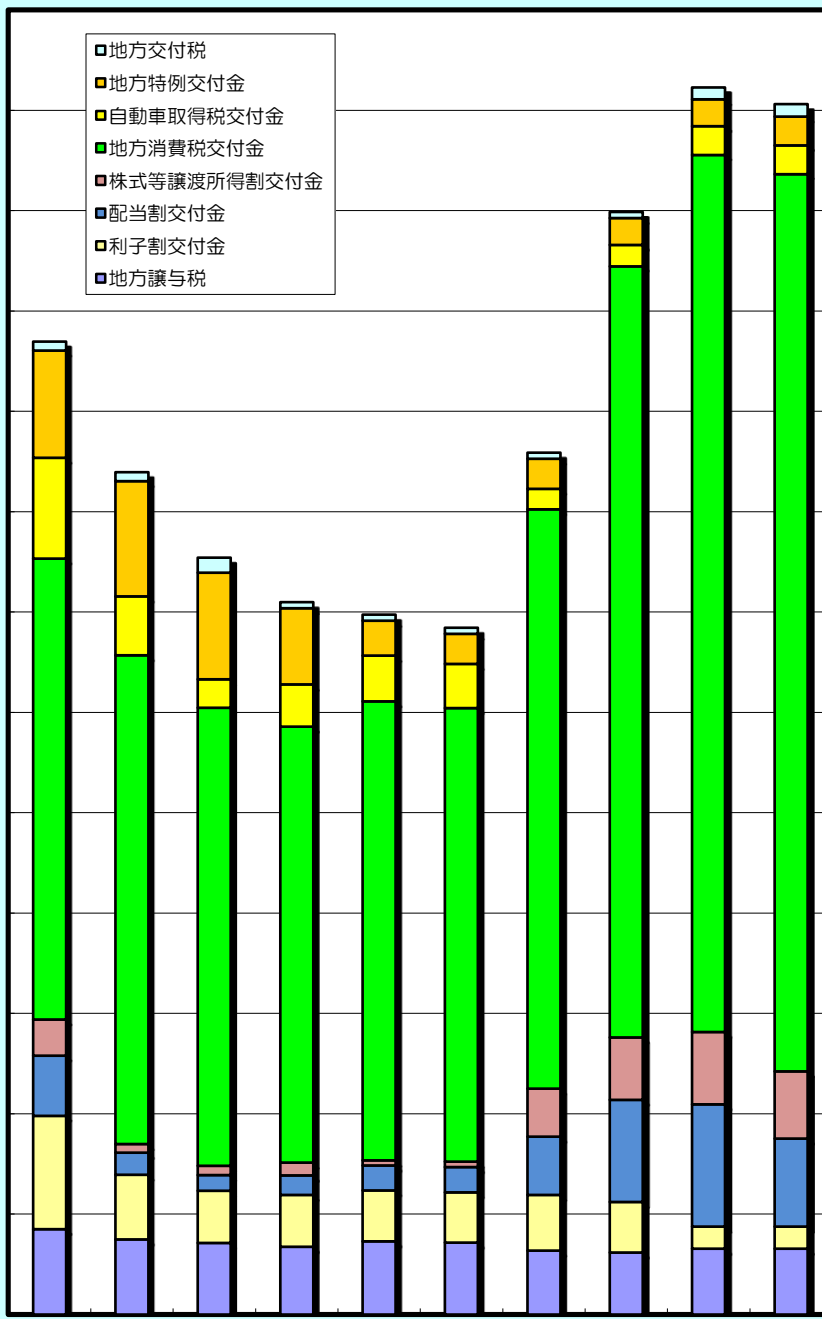
2,000,000

1,500,000

1,000,000

500,000

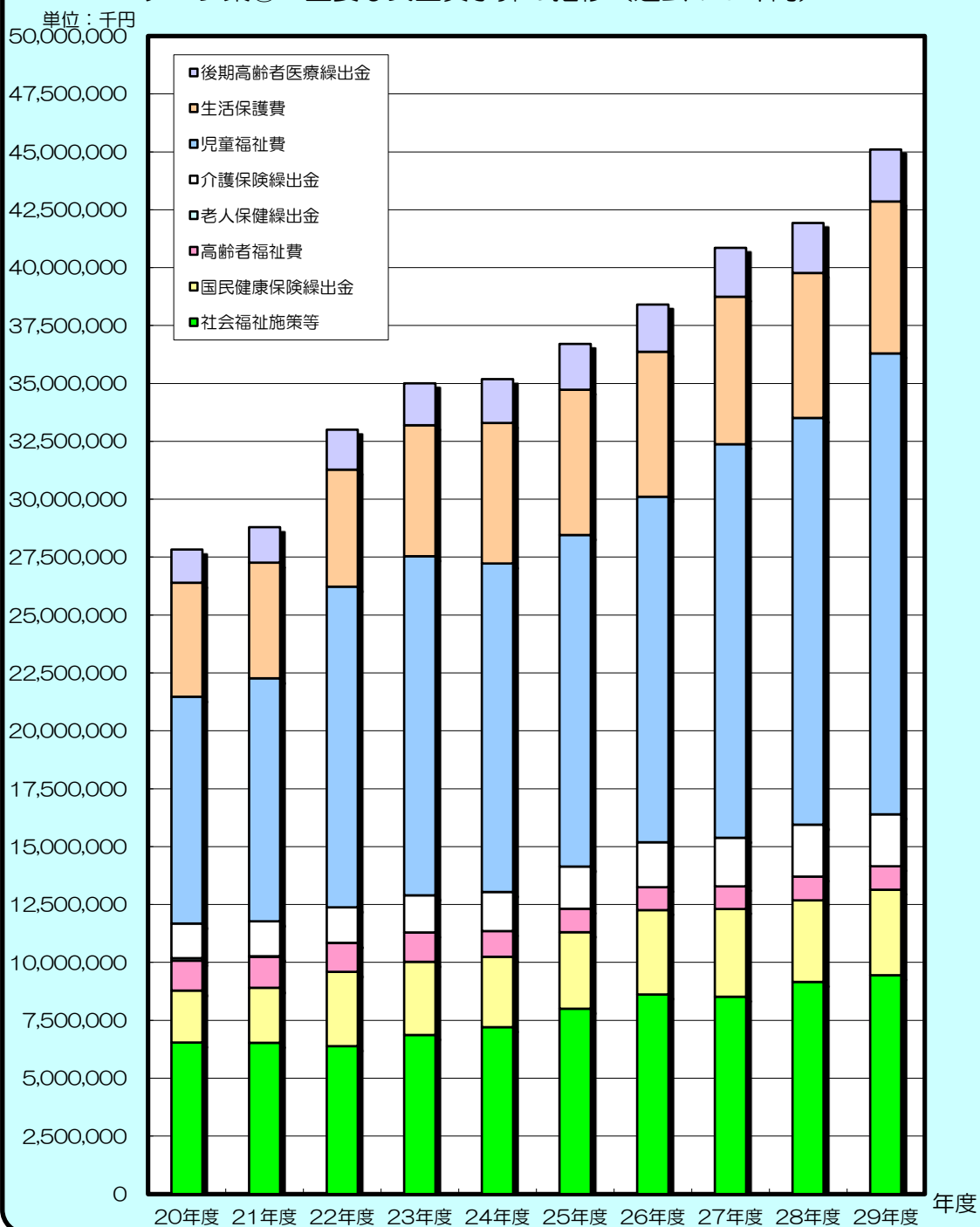
0



年度

20年度 21年度 22年度 23年度 24年度 25年度 26年度 27年度 28年度 29年度

データ集③ 主要な民生費予算の推移（過去10年間）

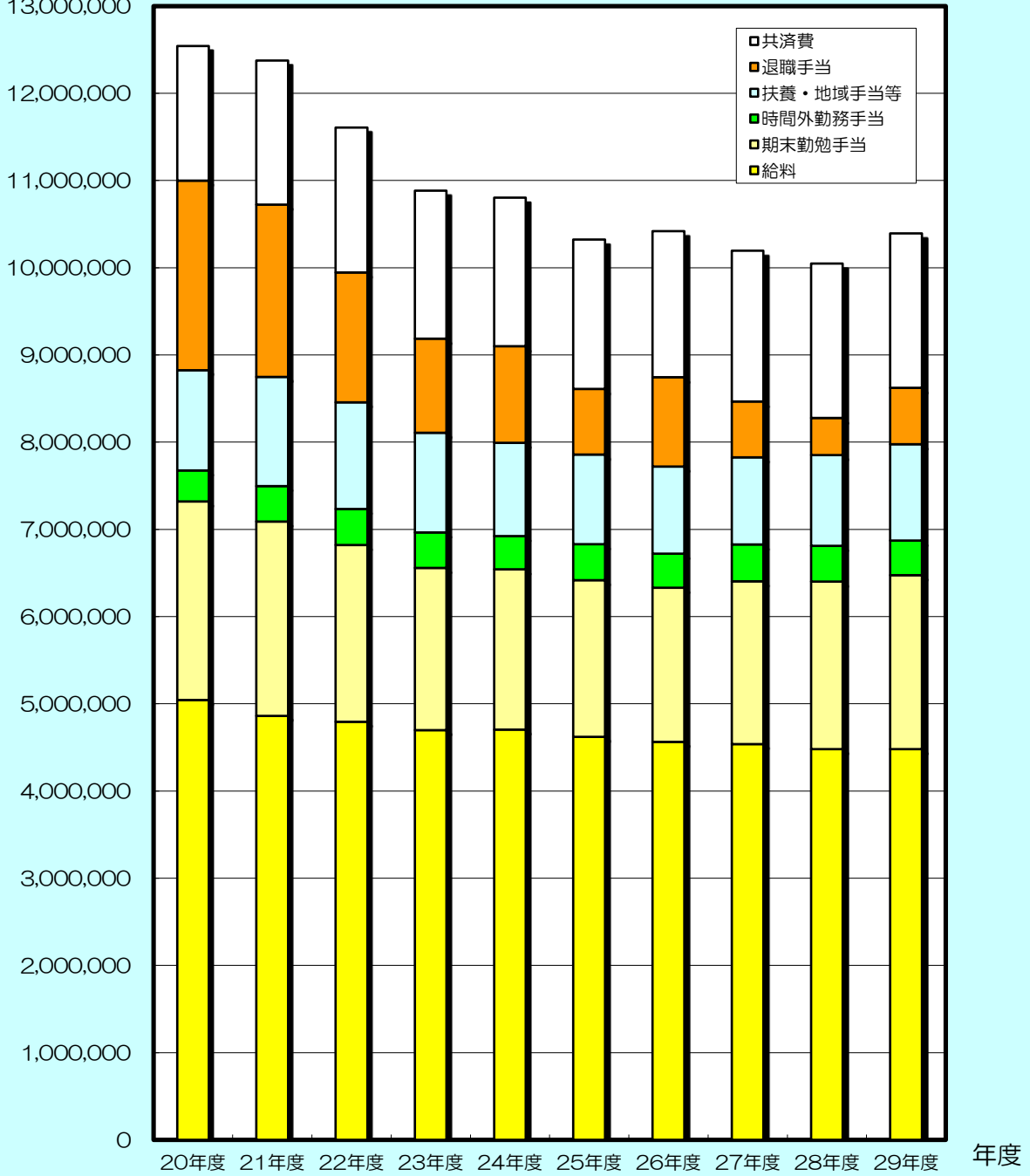


※平成20年度より後期高齢者医療制度の開始に伴い、同特別会計への繰出金を計上。

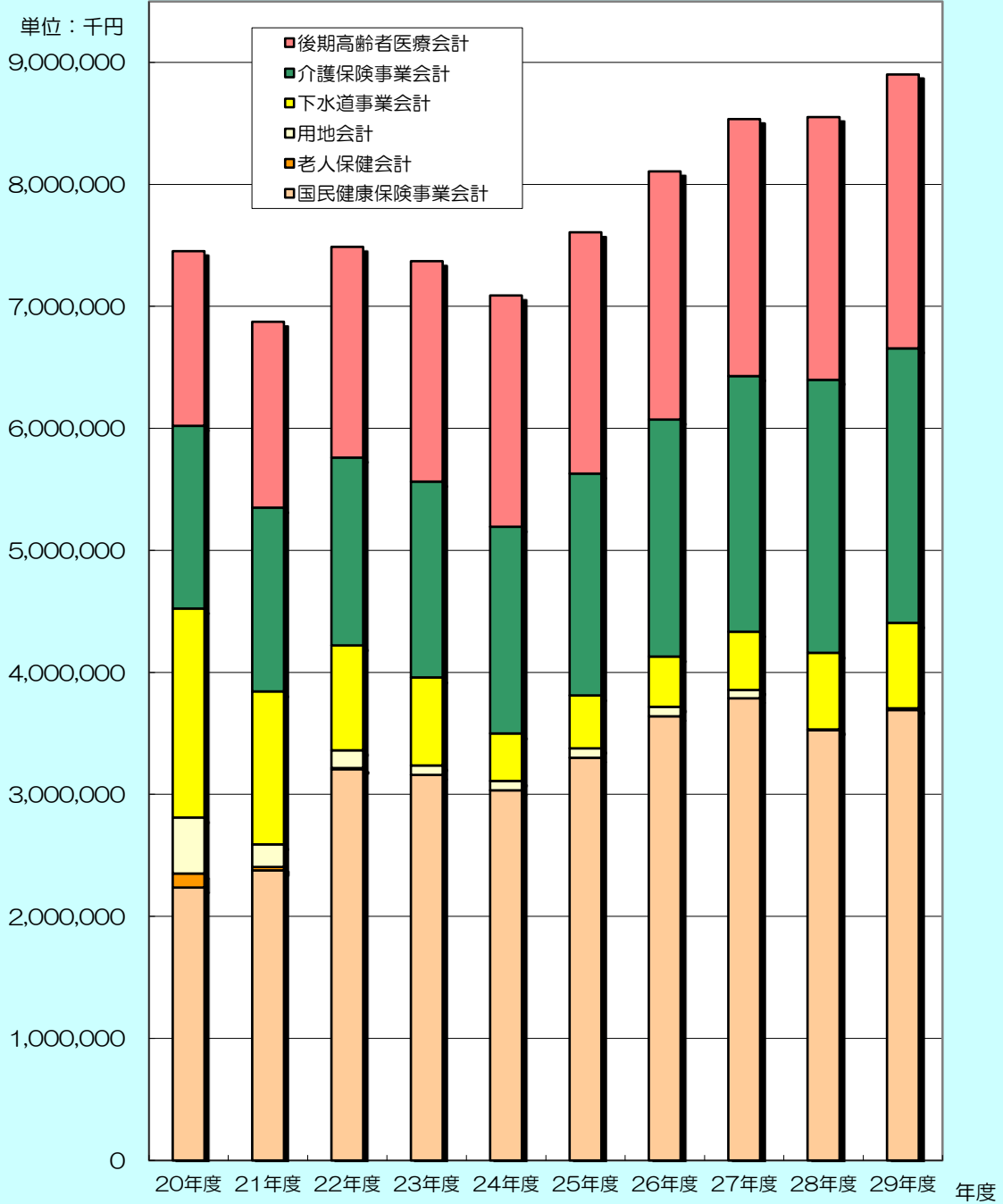
※平成23年度より老人保健医療制度の廃止に伴い、同特別会計への繰出金は未計上。

データ集⑦ 職員人件費の推移（過去10年間）

単位：千円
13,000,000



データ集⑧ 特別会計繰出金の推移（過去10年間）



予算(決算)の主な用語の解説



調布市の予算（決算）の種類や収入・支出の内容などは、一般では使われない用語や表現などが数多くあります。

予算（決算）の主な用語解説を加えていますので、ご活用ください。

※主な財政用語の解説は、後段のページに50音順で別途掲載しています。

当初予算	<p>前年度開始3月議会の議決を経て定められる翌年度全体の基本的な予算をいいます。</p> <p>一会計年度を通じて定められ、一年間の歳入歳出のすべてを計上することが原則となっています。</p> <p>〔関連語〕 補正予算, 暫定予算, 骨格予算</p>
補正予算	<p>当初予算策定後の事情によって、予算の追加や減額を行うことを補正予算といいます。年度途中における災害発生や法律の改正などに対応するため、年4回、定例会として開かれる市議会（6・9・12・3月）のほか、緊急の場合の臨時議会に提出され、議決を経て定められます。</p>
一般会計	<p>一般会計は、調布市を含む地方公共団体の行政運営の基本的な経費を計上する会計のことをいいます。国民健康保険事業などの特定の目的を経理する特別会計以外の全ての経費が一般会計に属し、調布市では、一般会計のほか、5つの特別会計（国民健康保険・用地・下水道・介護保険・後期高齢者医療）があります。</p> <p>※ 平成22年度までは、老人保健事業特別会計を含む6つの特別会計がありました。</p> <p>〔関連語〕 特別会計, 企業会計, 普通会計</p>
特別会計	<p>特別会計は、一般会計に対し、特定の目的の歳入歳出について経理するために設置された会計をいいます。調布市では、5つの特別会計のほか、一般会計があります。</p> <ol style="list-style-type: none"> 1 国民健康保険事業特別会計 2 用地特別会計 3 下水道事業特別会計 4 介護保険事業特別会計 5 後期高齢者医療特別会計 <p>※ 老人保健特別会計は、法律の規定により平成22年度で廃止</p>
普通会計	<p>各地方公共団体では、独自に特別会計を設置するなど、会計の範囲が異なります。そこで全国的に比較を行う統計処理のために、一定のルールで作り上げる仮想の会計で、一般会計と、一定の条件の下にある特別会計を合算し算出します。</p> <p>【調布市の普通会計】 1 一般会計 ・ 2 用地特別会計</p>
歳入予算	<p>一定期間における収入の見積もりを示すもので、性質に従って、款・項に区分されます。</p>

歳出予算	一定期間における支出の見積もりを示すもので、目的に従って、款・項に区分されます。
継続費	事業を実施する際に何年もかかる場合に、その事業費の総額とそれぞれの年度に必要な経費を予算で定めたものです。
債務負担行為	予算は、単一年度で完結するのが原則ですが、複数年で将来にわたる支払義務に対応するため、あらかじめ後年度の債務を約束することを債務負担行為といいます。 複数年にわたる大規模な施設整備や PFI 事業などにおいて、債務負担行為が設定されます。
繰越明許費	何らかの事由により、当該年度に支出が終わらない見込があるものについて、議会の議決を得て翌年度に限り使用できるようにする予算をいいます。
一時借入金	地方公共団体が、一会計年度内において支払準備金に不足が生じた場合に、その不足を補うために一時的に借り入れる資金をいいます。一時借入金の限度額は予算で定めることとされています。同じ借入金でも特定の事業に充当し、後年度に、長期に償還をする地方債とは異なります。 〔関連語〕地方債
款・項・目・節	予算を区分するときに使う名称のことをいい、「款」は最も大きな区分、次に「項」「目」「節」と続きます。 款と項二つの上位区分は議会で議決されるもので、各款及び各項の間では原則流用することはできません。歳出においては、款・項・目は目的別（土木費・民生費など）に分類され、節は性質別（委託料・扶助費など）に区分されます。
流用	年度途中において、緊急を要する支出が発生したが、その予算が足りない場合などに、補正予算を編成することなく、他の予算を減額して当該予算を増額することをいいます。 各款及び各項の間では、流用することはできず、原則的に補正予算で対応します。 ただし、各項目間においては、あらかじめ議会の議決を経て予算で定めておけば、流用が可能となります。
◆歳入（収入）	
市税	地方税法、条例により市民や市内の企業から徴収する税です。歳入総額のおよそ5～6割を占め、主要な収入源となっています。 税収入のうち用途が特定されていない普通税と、特定されている目的税があります。 【調布市の普通税】 1 市民税（個人・法人） 2 固定資産税 3 軽自動車税 4 市たばこ税 【調布市の目的税】 1 都市計画税

地方譲与税	<p>法によって国が国税として徴収し、一定の基準によって地方公共団体に譲与されている税です。</p> <p>【調布市の地方譲与税】</p> <ol style="list-style-type: none"> 1 自動車重量譲与税 2 地方揮発油譲与税 3 航空機燃料譲与税
税連動交付金	<p>都が徴収した税の一部が交付されるものです。</p> <p>【調布市の税交付金】</p> <ol style="list-style-type: none"> 1 利子割交付金 2 配当割交付金 3 株式等譲渡所得割交付金 4 地方消費税交付金 5 ゴルフ場利用税交付金 6 自動車取得税交付金
地方特例交付金	<p>特例交付金は、普通交付税の交付・不交付にかかわらず、全団体が交付対象となるものです。平成 18 年度の税制改正による住宅借入金等特別税額控除に伴い、地方公共団体に生じる減収を補填するために交付されます。児童手当及び子ども手当特例交付金及び減収補填特例交付金（自動車取得税交付金分）は平成 23 年度で廃止となりました。</p>
交通安全対策特別交付金	<p>交通安全施設の設置等に充てるため、道路交通法により納付される交通反則金の一部が交付されるものです。</p>
分担金及び負担金	<p>市が特定の事業に要する経費に充てるために、その事業によって利益を受けるものに対し、その受益を限度として徴収するもので、保育園に入園している場合の費用の一部を負担する保育料などがあります。</p>
使用料及び手数料	<p>使用料は公共建築物などの利用の対価として徴収するもので、市営住宅家賃、各施設の使用料などがあります。手数料は市が特定の者に提供するサービスの対価として徴収するもので、住民票の写しや印鑑登録証明の発行手数料、一般廃棄物処理手数料などがあります。</p>
国庫支出金	<p>国が行うべき事業を市へ委託する場合や、市が行う事業に対して一定の割合で国が補助する場合に交付されるものです。</p> <ol style="list-style-type: none"> ① 法により国に負担する義務のある国庫負担金（生活保護費負担金など） ② 奨励的、財政援助的な国庫補助金（学校施設環境改善交付金など） ③ 国が行うべき事務を地方公共団体へ委託する場合の国庫委託金（国勢調査委託金など）
都支出金	<p>都が行うべき事業を市へ委託する場合や、市が行う事業に対して一定の割合で都が補助する場合に交付されるもので、国庫支出金と同様、その目的、性格により都負担金、都補助金、都委託金に分類されます。</p>
財産収入	<p>財産運用収入は市が所有する土地や建物を貸し付けることによる財産貸付収入と、基金の運用による収入である利子及び配当金があります。財産売払収入は市が所有する土地や物品の売払いに伴う収入です。</p>
寄附金	<p>市民などから受ける金銭による寄附です。用途を特定されない一般寄附金</p>

	と用途が指定される指定寄附金があります。
繰入金	市の他会計や基金（貯金）からの繰入金で、主なものに特別会計における決算剰余金を一般会計に繰り入れる特別会計繰入金や、財政調整基金など各種基金の取崩しによる基金繰入金などがあります。
繰越金	市の決算剰余金（歳入決算から歳出決算を差し引き、そこから翌年度に繰り越すべき繰越明許費などの財源を控除したものを＝実質収支）を翌年度に繰り越して使用するものです。
諸収入	他に区分することができない収入を計上する科目で、市預金利子、貸付金元利収入、雑入などがあります。
地方債 （市債・起債）	地方公共団体が大規模な公共建築物の整備などで単年度に多額な資金を要する場合の財源調達として、国や東京都などから長期で返済することを条件で借り入れる資金（市の借金）のことをいいます。世代間負担の公平化や将来負担を見据えた借入れをすることで、負担の平準化につながります。
◆歳出（支出）	
目的別分類	予算の款・項の区分を基準とし、市の経費を行政の目的（議会・民生・土木・教育費など）によって分類するものです。
議会費	議会費は、市議会の活動、運営に要する経費のことをいいます。
総務費	総務費は、主に市役所や文化会館などの施設や職員の管理費・市税の徴収事務・住民台帳などの管理費・監査事務・選挙事務などに要する経費のことをいいます。
民生費	民生費は、主に生活保護・高齢者・障害者・保育園・児童館・学童クラブなど経費のほか、国民健康保険事業・介護保険事業・後期高齢者医療特別会計への繰出金などに要する経費のことをいいます。 主に社会保障関係経費が含まれていることから、少子高齢化の進行や経済状況の変動によって、著しい増加傾向にあります。 調布市の歳出予算の約5割が民生費となっています。
衛生費	衛生費は、主に市民の健康診断などの保健衛生、駅周辺の都市美化やゆう水保全などの環境対策、家庭や事業所から排出されるゴミ処理などに要する経費のことをいいます。
労働費	労働費は、高齢者・障害者の雇用推進、勤労者互助会などに要する経費のことをいいます。
農業費	農業費は、農業委員会の運営、農業振興などに要する経費のことをいいます。
商工費	商工費は、市内の商工業振興及び地域資源を活用した観光振興などの事業に要する経費です。
土木費	土木費は、主に道路・自転車駐車場・市営住宅・公遊園の整備や管理などのほか、中心市街地まちづくりなどの事業に要する経費のことをいいます。
消防費	消防費は、主に東京都に委託している消防事務費や地域防災対策などの事業に要する経費のことをいいます。
教育費	教育費は、小・中学校の学校教育、公民館・図書館などの生涯学習、スポーツ振興などの事業に要する経費のことをいいます。
公債費	公債費は、市債（市の借金）を返済する元利償還金と一時的な借入金に要する経費のことをいいます。

予備費	予備費は、緊急を要する場合などに、予算外の支出又は予算超過の支出に充てるための経費のことをいいます。ただし、議会が否決した使途に充てることは禁止されています。
性質別分類	予算の節の区分を基準とし、市の経費を性質（人件費、物件費など）によって分類するものです。
人件費	人件費は、市議会議員や市長等特別職の人件費のほか、市の職員の給与や退職金などの経費のことをいいます。
扶助費	扶助費は、社会保障制度の一環として生活保護・児童福祉・高齢福祉・障害福祉などの現金給付や物品の提供に要する経費のことをいいます。法令に基づいて支給する生活保護費などが代表的な事例で、性質別分類では義務的経費に属します。
物件費	物件費は、公共建築物の光熱水費や管理業務委託料などの消費的な経費のことをいいます。人件費・維持補修費・扶助費・補助費等などに分類されない消費的な経費をいい、施設管理やシステム開発などの委託料や会議室・土地の賃借料などが物件費に区分されます。
維持補修費	維持補修費は、市民が利用する公共建築物の機能を維持・保全するための補修工事などの支出のことをいいます。
補助費等	補助費等は、公益上必要である場合に支出する市民団体に対する補助金や東京都への消防事務費の委託金などの消費的な経費のことをいいます。人件費・維持補修費・扶助費・物件費などに分類されない消費的な経費をいい、講演会の講師謝礼や市税の過誤納還付金なども補助費等に区分されます。
積立金	基金（年度間調整の財源や各種特定の目的のための預金）に積み立てるための費用です。
投資及び出資金・貸付金	国の機構への出資金や、緊急援護資金などのことをいいます。
繰出金	各会計相互間において支出される経費をいいます。例としては、一般会計から国民健康保険事業特別会計などの事務費等へ充当するために繰り出すものや、各特別会計における決算剰余金を一般会計へ繰り出すものがあります。
普通建設事業費（投資的経費）	道路、橋りょうなどの公共土木施設や、学校、文化施設などの公共建築物の新設や改良に要する経費で、投資的な事業費をいいます。また、そのうちで国の補助を受けて行う事業を補助事業といい、それ以外を単独事業といます。
経常的経費	歳出のうち、毎年恒常的に支出される経費をいい、主なものとしては、人件費、物件費、維持補修費などがあります。 〔関連語〕 臨時的経費
臨時的経費	一時的な財政需要により支出する経費で、経常的経費に対応しています。代表的なものとしては、選挙に要する事務費や単年度限りの行事経費、普通建設事業費などのことをいいます。 〔関連語〕 経常的経費
義務的経費	支出が義務付けられ、削減が極めて困難な経費で、人件費、扶助費、公債費がこれにあたります。

投資的経費	支出の効果が資本形成に向けられ、学校や文化会館などの公共建築物のほか、道路や下水道など、将来の資産となる支出（資産形成につながる支出）のことをいいます。性質別分類では、普通建設事業費に区分されます。
◆その他参考	
会計年度	会計年度は、収入・支出を区分整理して、その関係を明らかにするために設けられている期間のことをいいます。地方公共団体の会計年度は、毎年4月1日に始まり、翌年3月31日に終了するものとされています。 ※ 翌年3月31日までに確定している債権債務の所定の手続きを終了した現金の収入・支出を5月31日まで経理する期間として、出納整理期間が設けられています。
決算	一会計年度の歳入歳出予算の執行実績を決算といいます。地方公共団体の決算は、会計年度の終了後において作成し、監査委員の審査に付した後、議会の認定を経ることで確定します。 ※ 決算は、一会計年度の収入と支出の実績について作成される確定的な計算表のことをいいます。会計年度の終了後に作成される決算は、監査委員の審査を付して、議会の認定を経て確定することになります。5月31日の出納整理期間を終了して収支が確定した決算について、調布市では9月議会で決算内容の認定審査をしています。逆に、予算は一定期間における収入と支出の見積りのことをいいます。
決算剰余金	決算は、歳入（収入）予算を上回って収入した額や、歳出（支出）予算の不用となった額（未執行額）が生じるため、収入済額が支出済額を上回ることが通常です。この差額のことを決算剰余金といいます。この決算剰余金は、次年度の財政運営に活用される財源となります。また、年度内に終了しなかった事業の財源として活用を予定する額を除き、実質的な収支差を純剰余金といいます。⇔繰越金