

データ集① 市税の推移（過去10年間）

1. 課税目的別

区 分	21年度	22年度	23年度	24年度
市税計	42,811,346	41,960,869	42,474,609	42,229,161
増 減	▲ 544,074	▲ 850,477	513,740	▲ 245,448
増減率 %	▲ 1.3	▲ 2.0	1.2	▲ 0.6
現年課税分	42,465,784	41,508,285	41,967,842	41,723,468
市民税	22,909,284	21,553,107	21,876,988	21,834,787
個人	19,331,275	18,380,457	17,690,259	17,858,270
普通徴収	6,388,350	5,405,880	4,987,510	4,976,214
特別徴収	12,942,925	12,974,577	12,702,749	12,882,056
法人	3,578,009	3,172,650	4,186,729	3,976,517
固定資産税	15,304,652	15,590,474	15,737,395	15,375,072
純固定資産	14,333,883	14,641,200	14,815,117	14,434,356
土地	7,550,220	7,574,698	7,559,387	7,667,437
家屋	5,367,690	5,633,012	5,827,336	5,399,438
償却資産	1,415,973	1,433,490	1,428,394	1,367,481
交付金・納付金	970,769	949,274	922,278	940,716
都市計画税	3,058,980	3,095,422	3,125,540	3,053,012
土地	2,028,360	2,031,920	2,028,555	2,043,064
家屋	1,030,620	1,063,502	1,096,985	1,009,948
特別土地保有税	1	1	1	1
軽自動車税	82,032	82,635	82,922	83,646
市たばこ税	1,102,585	1,182,596	1,141,846	1,375,000
入湯税	8,250	4,050	3,150	1,950
滞納繰越分	345,562	452,584	506,767	505,693

2. 課税性質別

区 分	21年度	22年度	23年度	24年度
市税計	42,811,346	41,960,869	42,474,609	42,229,161
増 減	▲ 544,074	▲ 850,477	513,740	▲ 245,448
増減率 %	▲ 1.3	▲ 2.0	1.2	▲ 0.6
所得課税分	23,136,909	21,871,827	22,220,285	22,200,426
増 減	▲ 1,049,012	▲ 1,265,082	348,458	▲ 19,859
増減率 %	▲ 4.3	▲ 5.5	1.6	▲ 0.1
構成比 %	54.0	52.1	52.3	52.6
市民税	23,136,909	21,871,827	22,220,285	22,200,426
資産課税分	18,479,750	18,817,423	19,023,807	18,565,412
増 減	622,307	337,673	206,384	▲ 458,395
増減率 %	3.5	1.8	1.1	▲ 2.4
構成比 %	43.2	44.9	44.8	44.0
固定資産税	15,397,077	15,694,454	15,865,813	15,485,687
都市計画税	3,082,672	3,122,968	3,157,993	3,079,724
特別土地保有税	1	1	1	1
その他課税分	1,194,687	1,271,619	1,230,517	1,463,323
増 減	▲ 117,369	76,932	▲ 41,102	232,806
増減率 %	▲ 8.9	6.4	▲ 3.2	18.9
構成比 %	2.8	3.0	2.9	3.4
軽自動車税	83,852	84,973	85,521	86,373
市たばこ税	1,102,585	1,182,596	1,141,846	1,375,000
入湯税	8,250	4,050	3,150	1,950
備 考		・市たばこ税改正		・年少扶養控除廃止

(単位：千円)

25年度	26年度	27年度	28年度	29年度	30年度
42,311,482	42,985,652	43,775,906	43,559,232	44,474,801	45,208,120
82,321	674,170	790,254	▲ 216,674	915,569	733,319
0.2	1.6	1.8	▲ 0.5	2.1	1.6
41,831,795	42,528,855	43,392,754	43,202,124	44,085,531	44,857,244
21,625,266	22,126,346	22,643,680	22,338,666	23,104,016	23,667,280
17,718,144	18,196,232	18,632,109	18,986,789	19,370,160	19,787,603
4,674,880	4,936,445	5,064,586	4,234,542	4,217,946	4,569,074
13,043,264	13,259,787	13,567,523	14,752,247	15,152,214	15,218,529
3,907,122	3,930,114	4,011,571	3,351,877	3,733,856	3,879,677
15,601,308	15,865,468	16,141,619	16,233,208	16,331,519	16,714,189
14,635,269	14,895,121	15,210,808	15,266,452	15,380,477	15,775,496
7,634,011	7,738,261	7,974,137	7,904,628	7,881,985	8,140,697
5,643,869	5,806,140	5,876,423	6,000,350	6,146,942	6,247,578
1,357,389	1,350,720	1,360,248	1,361,474	1,351,550	1,387,221
966,039	970,347	930,811	966,756	951,042	938,693
3,080,235	3,129,808	3,175,061	3,216,917	3,253,589	3,194,579
2,022,821	2,054,866	2,076,294	2,087,374	2,085,087	2,059,402
1,057,414	1,074,942	1,098,767	1,129,543	1,168,502	1,135,177
1	1	1	0	0	0
82,650	84,106	104,782	104,447	115,846	119,396
1,440,411	1,320,683	1,327,610	1,308,885	1,280,560	1,161,799
1,924	2,443	1	1	1	1
479,687	456,797	383,152	357,108	389,270	350,876

(単位：千円)

25年度	26年度	27年度	28年度	29年度	30年度
42,311,482	42,985,652	43,775,906	43,559,232	44,474,801	45,208,120
82,321	674,170	790,254	▲ 216,674	915,569	733,319
0.2	1.6	1.8	▲ 0.5	2.1	1.6
21,946,720	22,438,590	22,896,134	22,576,472	23,353,628	23,888,078
▲ 253,706	491,870	457,544	▲ 319,662	777,156	534,450
▲ 1.1	2.2	2.0	▲ 1.4	3.4	2.3
51.9	52.2	52.3	51.8	52.5	52.9
21,946,720	22,438,590	22,896,134	22,576,472	23,353,628	23,888,078
18,837,777	19,137,830	19,445,618	19,567,775	19,722,659	20,036,678
272,365	300,053	307,788	122,157	154,884	314,019
1.5	1.6	1.6	0.6	0.8	1.6
44.5	44.5	44.4	44.9	44.4	44.3
15,729,020	15,982,380	16,243,497	16,330,420	16,442,256	16,818,185
3,108,756	3,155,449	3,202,120	3,237,355	3,280,403	3,218,493
1	1	1	0	0	0
1,526,985	1,409,232	1,434,154	1,414,985	1,398,514	1,283,364
63,662	▲ 117,753	24,922	▲ 19,169	▲ 16,471	▲ 115,150
4.4	▲ 7.7	1.8	▲ 1.3	▲ 1.2	▲ 8.2
3.5	3.3	3.3	3.3	3.1	2.8
84,650	86,106	106,543	106,099	117,953	121,564
1,440,411	1,320,683	1,327,610	1,308,885	1,280,560	1,161,799
1,924	2,443	1	1	1	1
		・法人税割の税率改正	・法人税率（国税）の引き下げ		

データ集② 譲与税・交付金の推移（過去10年間）

区 分	21年度	22年度	23年度	24年度
譲与税・交付金計	4,248,028	3,821,182	3,598,600	3,530,600
増 減	▲ 649,772	▲ 426,846	▲ 222,582	▲ 68,000
増減率 %	▲ 13.3	▲ 10.0	▲ 5.8	▲ 1.9
地 方 譲 与 税	374,200	356,200	337,100	364,800
地方揮発油譲与税	61,700	97,500	97,500	113,100
自動車重量譲与税	275,000	258,000	239,000	251,100
地方道路譲与税	36,800	0	0	0
航空機燃料譲与税	700	700	600	600
利 子 割 交 付 金	321,886	260,000	259,000	254,000
配 当 割 交 付 金	110,126	79,000	97,000	124,000
株 式 等 譲 渡 所 得 割 交 付 金	43,287	46,000	64,000	25,000
地 方 消 費 税 交 付 金	2,435,271	2,283,000	2,173,000	2,288,000
ゴ ル フ 場 利 用 税 交 付 金	11,500	11,500	11,500	7,800
自 動 車 取 得 税 交 付 金	293,258	141,000	209,000	227,000
地 方 特 例 交 付 金	575,000	531,482	380,000	174,000
地 方 交 付 税	45,000	75,000	30,000	30,000
交 通 安 全 対 策 特 別 交 付 金	38,500	38,000	38,000	36,000
備 考	・地方揮発油譲与税の創設	・子ども手当地方特例交付金の加算（174,000）		・子ども手当地方特例交付金の廃止

(単位：千円)

25年度	26年度	27年度	28年度	29年度	30年度
3,460,100	4,329,100	5,528,720	6,149,720	6,065,852	5,513,953
▲ 70,500	869,000	1,199,620	621,000	▲ 83,868	▲ 551,899
▲ 2.0	25.1	27.7	11.2	▲ 1.4	▲ 9.1
358,600	318,600	309,520	327,520	327,520	344,753
103,000	93,000	99,000	87,000	107,000	92,000
255,000	225,000	210,000	240,000	220,000	252,000
0	0	0	0	0	0
600	600	520	520	520	753
250,000	277,000	251,000	110,000	110,000	82,000
127,000	291,000	510,000	610,000	440,000	346,000
27,000	239,000	310,000	360,000	335,000	300,000
2,260,000	2,886,000	3,843,000	4,370,000	4,470,000	3,963,000
7,500	7,500	8,200	8,200	8,200	8,200
220,000	103,000	106,000	143,000	143,000	192,000
150,000	150,000	134,000	134,000	143,132	189,000
30,000	30,000	30,000	60,000	62,000	62,000
30,000	27,000	27,000	27,000	27,000	27,000
	・消費税率引上げ (5%→8%)				地方消費税の都道府県間における清算基準の見直し

データ集③ 民生費予算の推移（過去10年間）

区 分	21年度	22年度	23年度	24年度
民生費計	28,840,961	33,046,344	35,053,141	35,225,993
増減	964,546	4,205,383	2,006,797	172,852
増減率 %	3.5	14.6	6.1	0.5
社会福祉費	13,307,140	14,111,204	14,708,746	14,945,013
社会福祉施策等	6,531,046	6,388,171	6,871,941	7,209,208
国民健康保険繰出金	2,378,430	3,207,562	3,160,368	3,034,041
高齢者福祉費	1,338,275	1,240,432	1,264,616	1,113,028
老人保健繰出金	28,484	9,634	0	0
介護保険繰出金	1,505,933	1,540,070	1,605,384	1,693,513
後期高齢者医療繰出金	1,524,972	1,725,335	1,806,437	1,895,223
児童福祉費	10,485,808	13,837,873	14,638,731	14,177,950
児童福祉施策費	4,876,145	7,811,973	8,671,770	7,652,675
保育所関係費	5,609,663	6,025,900	5,966,961	6,525,275
生活保護費	5,000,642	5,055,607	5,662,508	6,063,156
国民年金費	47,371	41,660	43,156	39,874
高齢者人口（人）	40,059	41,265	41,755	42,634

データ集④ 土木費予算の推移（過去10年間）

区 分	21年度	22年度	23年度	24年度
土木費計	8,710,100	10,247,585	9,277,824	9,101,087
増減	▲ 1,837,647	1,537,485	▲ 969,761	▲ 176,737
増減率 %	▲ 17.4	17.7	▲ 9.5	▲ 1.9
土木管理費	891,382	1,151,574	1,081,008	649,925
道路橋りょう費	1,822,910	2,106,752	1,654,408	1,605,689
都市計画費	5,825,776	6,810,446	6,347,844	6,320,146
都市計画総務費	2,357,612	2,392,068	2,035,014	2,033,660
再開発・区画整理	579,323	354,894	866,935	1,268,791
街路事業	825,110	2,269,660	2,166,478	1,863,799
公共下水道費	1,252,535	860,737	720,297	389,121
公遊園費	582,643	698,195	336,131	435,741
その他	228,553	234,892	222,989	329,034
住宅費	170,032	178,813	194,564	525,327

※都市計画費の「その他」は、市営駐車場事業費、緑化推進費及び都市基盤整備事業基金費となります。

データ集⑤ 教育費予算の推移（過去10年間）

区 分	21年度	22年度	23年度	24年度
教育費計	8,932,682	8,958,575	8,289,978	7,618,204
増減	▲ 324,605	25,893	▲ 668,597	▲ 671,774
増減率 %	▲ 3.5	0.3	▲ 7.5	▲ 8.1
教育総務費	1,253,482	1,242,804	1,234,994	1,232,720
小学校費	3,345,600	3,621,240	3,446,577	2,711,327
学校管理費等	2,201,633	2,114,793	2,101,028	2,040,490
学校整備費	1,143,967	1,506,447	1,345,549	670,837
中学校費	1,439,554	827,451	773,242	613,018
学校管理費等	582,235	536,251	521,175	523,531
学校整備費	857,319	291,200	252,067	89,487
幼稚園費	482,928	485,874	500,569	522,798
社会教育費	1,915,745	1,761,375	1,710,864	1,874,231
保健体育費	495,373	1,019,831	623,732	664,110

(単位：千円)

25年度	26年度	27年度	28年度	29年度	30年度
36,750,105	38,449,335	40,894,499	41,968,742	45,153,014	46,004,180
1,524,112	1,699,230	2,445,164	1,074,243	3,184,272	851,166
4.3	4.6	6.4	2.6	7.6	1.9
16,115,786	17,231,162	17,490,586	18,099,729	18,646,855	18,802,697
8,000,998	8,623,627	8,519,581	9,161,586	9,446,192	9,941,465
3,301,303	3,640,978	3,789,410	3,525,400	3,692,271	3,282,724
1,018,436	990,365	981,980	1,020,894	1,014,092	979,176
0	0	0	0	0	0
1,819,594	1,941,591	2,093,290	2,239,717	2,248,751	2,271,305
1,975,455	2,034,601	2,106,325	2,152,132	2,245,549	2,328,027
14,314,312	14,910,338	16,998,449	17,566,391	19,894,209	20,413,242
7,378,644	7,851,223	8,220,257	8,068,043	8,467,847	8,656,571
6,935,668	7,059,115	8,778,192	9,498,348	11,426,362	11,756,671
6,279,727	6,267,490	6,362,368	6,259,331	6,563,924	6,737,960
40,280	40,345	43,096	43,291	48,026	50,281
44,106	45,556	47,026	48,237	49,112	49,843

(単位：千円)

25年度	26年度	27年度	28年度	29年度	30年度
9,684,873	11,626,497	11,855,337	10,220,657	10,589,879	13,134,827
583,786	1,941,624	228,840	▲ 1,634,680	369,222	2,544,948
6.4	20.0	2.0	▲ 13.8	3.6	24.0
649,445	562,713	1,118,536	1,529,364	1,142,236	901,559
1,605,099	1,998,784	2,219,757	2,611,934	2,584,297	2,449,462
6,764,232	8,340,652	7,753,488	5,617,092	6,511,364	9,349,072
1,886,110	3,057,082	3,167,180	2,305,476	2,185,569	5,366,671
1,923,891	2,449,575	1,120,030	14,660	500,419	602,310
1,963,483	1,471,289	1,124,740	1,584,441	1,445,274	1,588,076
432,962	413,960	477,751	626,577	702,362	771,004
344,186	732,916	726,445	730,446	1,324,535	617,924
213,600	215,830	1,137,342	355,492	353,205	403,087
666,097	724,348	763,556	462,267	351,982	434,734

(単位：千円)

25年度	26年度	27年度	28年度	29年度	30年度
8,701,266	8,627,575	9,775,984	10,221,740	10,053,420	9,723,322
1,083,062	▲ 73,691	1,148,409	445,756	▲ 168,320	▲ 330,098
14.2	▲ 0.8	13.3	4.6	▲ 1.6	▲ 3.3
1,189,504	1,271,145	1,382,295	1,398,048	1,397,752	1,447,709
3,355,584	3,036,337	3,925,566	3,858,747	3,360,288	3,363,141
2,035,241	2,099,452	2,132,028	2,166,199	2,249,515	2,247,941
1,320,343	936,885	1,793,538	1,692,548	1,110,773	1,115,200
901,847	978,110	1,182,466	1,608,915	2,128,379	1,615,823
529,806	532,105	550,511	561,197	550,777	544,233
372,041	446,005	631,955	1,047,718	1,577,602	1,071,590
531,396	639,976	690,590	653,093	684,231	706,593
1,745,314	1,821,924	1,956,207	2,015,923	1,842,817	1,974,423
977,621	880,083	638,860	687,014	639,953	615,633

データ集⑥ 公債費の推移（過去10年間）

区 分	21年度	22年度	23年度	24年度
公債費計	4,727,383	4,184,569	4,284,528	4,521,444
増 減	▲ 278,987	▲ 542,814	99,959	236,916
増減率 %	▲ 5.6	▲ 11.5	2.4	5.5
元金償還額	4,019,878	3,512,289	3,626,422	3,883,063
通常分	4,019,878	3,512,289	3,626,422	3,883,063
繰上償還分	0	0	0	0
利子償還額	707,505	672,280	658,106	638,381
通常分	707,341	672,116	657,942	638,217
一時借入金分	164	164	164	164
公債諸費	0	0	0	0

データ集⑦ 職員人件費の推移（過去10年間）

区 分	21年度	22年度	23年度	24年度
職員人件費計	12,374,838	11,607,281	10,884,284	10,803,216
増 減	▲ 167,262	▲ 767,557	▲ 722,997	▲ 81,068
増減率 %	▲ 1.3	▲ 6.2	▲ 6.2	▲ 0.7
退職手当を除く額	10,399,743	10,117,725	9,803,553	9,696,719
増 減	30,435	▲ 282,018	▲ 314,172	▲ 106,834
給与費	10,721,776	9,945,681	9,186,848	9,097,959
退職手当を除く額	8,746,681	8,456,125	8,106,117	7,991,462
給料	4,861,541	4,792,189	4,696,936	4,703,500
職員手当	5,860,235	5,153,492	4,489,912	4,394,459
期末勤勉手当	2,228,045	2,027,115	1,860,261	1,838,333
時間外勤務手当	406,968	414,379	406,728	381,496
扶養・地域手当等	1,250,127	1,222,442	1,142,192	1,068,133
退職手当	1,975,095	1,489,556	1,080,731	1,106,497
共済費	1,653,062	1,661,600	1,697,436	1,705,257
参考) 職員数	1,171	1,173	1,179	1,176

データ集⑧ 特別会計繰出金の推移（過去10年間）

区 分	21年度	22年度	23年度	24年度
繰出金計	6,875,307	7,487,641	7,370,154	7,089,305
増 減	▲ 578,748	612,334	▲ 117,487	▲ 280,849
増減率 %	▲ 7.8	8.9	▲ 1.6	▲ 3.8
国民健康保険会計	2,378,430	3,207,562	3,160,368	3,034,041
その他繰出金分	1,699,434	2,534,202	2,368,099	2,241,794
老人保健会計	28,484	9,634	0	0
用地会計	184,953	144,303	77,668	77,407
下水道会計	1,252,535	860,737	720,297	389,121
介護保険会計	1,505,933	1,540,070	1,605,384	1,693,513
後期高齢者医療会計	1,524,972	1,725,335	1,806,437	1,895,223

(単位：千円)

25年度	26年度	27年度	28年度	29年度	30年度
4,376,694	4,406,175	3,706,234	3,612,986	3,660,963	3,594,603
▲ 144,750	29,481	▲ 699,941	▲ 93,248	47,977	▲ 66,360
▲ 3.2	0.7	▲ 15.9	▲ 2.5	1.3	▲ 1.8
3,798,157	3,874,635	3,236,485	3,202,520	3,309,337	3,282,036
3,798,157	3,874,635	3,236,485	3,202,520	3,309,337	3,282,036
0	0	0	0	0	0
578,537	531,540	469,749	410,466	351,626	312,567
578,373	531,376	469,634	410,454	351,622	312,566
164	164	115	12	4	1
0	0	0	0	0	0

(単位：千円)

25年度	26年度	27年度	28年度	29年度	30年度
10,322,588	10,418,912	10,193,531	10,048,021	10,393,450	10,468,004
▲ 480,628	96,324	▲ 225,381	▲ 145,510	345,429	74,554
▲ 4.4	0.9	▲ 2.2	▲ 1.4	3.4	0.7
9,568,216	9,396,282	9,555,150	9,624,323	9,746,272	9,857,355
▲ 128,503	▲ 171,934	158,868	69,173	121,949	111,083
8,610,836	8,743,183	8,464,584	8,275,680	8,621,625	8,611,856
7,856,464	7,720,553	7,826,203	7,851,982	7,974,447	8,001,207
4,619,543	4,561,717	4,538,415	4,478,791	4,478,363	4,456,937
3,991,293	4,181,466	3,926,169	3,796,889	4,143,262	4,154,919
1,798,569	1,767,681	1,865,944	1,920,650	1,995,496	2,039,234
412,332	391,151	421,557	410,877	396,310	379,093
1,026,020	1,000,004	1,000,287	1,041,664	1,104,278	1,125,943
754,372	1,022,630	638,381	423,698	647,178	610,649
1,711,752	1,675,729	1,728,947	1,772,341	1,771,825	1,856,148
1,168	1,162	1,159	1,162	1,165	1,194

(単位：千円)

25年度	26年度	27年度	28年度	29年度	30年度
7,606,766	8,107,503	8,534,872	8,551,965	8,902,214	8,669,088
517,461	500,737	427,369	17,093	350,249	▲ 233,126
7.3	6.6	5.3	0.2	4.1	▲ 2.6
3,301,303	3,640,978	3,789,410	3,525,400	3,692,271	3,282,724
2,503,957	2,804,168	2,753,799	2,435,480	2,625,489	2,245,000
0	0	0	0	0	0
77,452	76,373	68,096	8,139	13,281	16,028
432,962	413,960	477,751	626,577	702,362	771,004
1,819,594	1,941,591	2,093,290	2,239,717	2,248,751	2,271,305
1,975,455	2,034,601	2,106,325	2,152,132	2,245,549	2,328,027

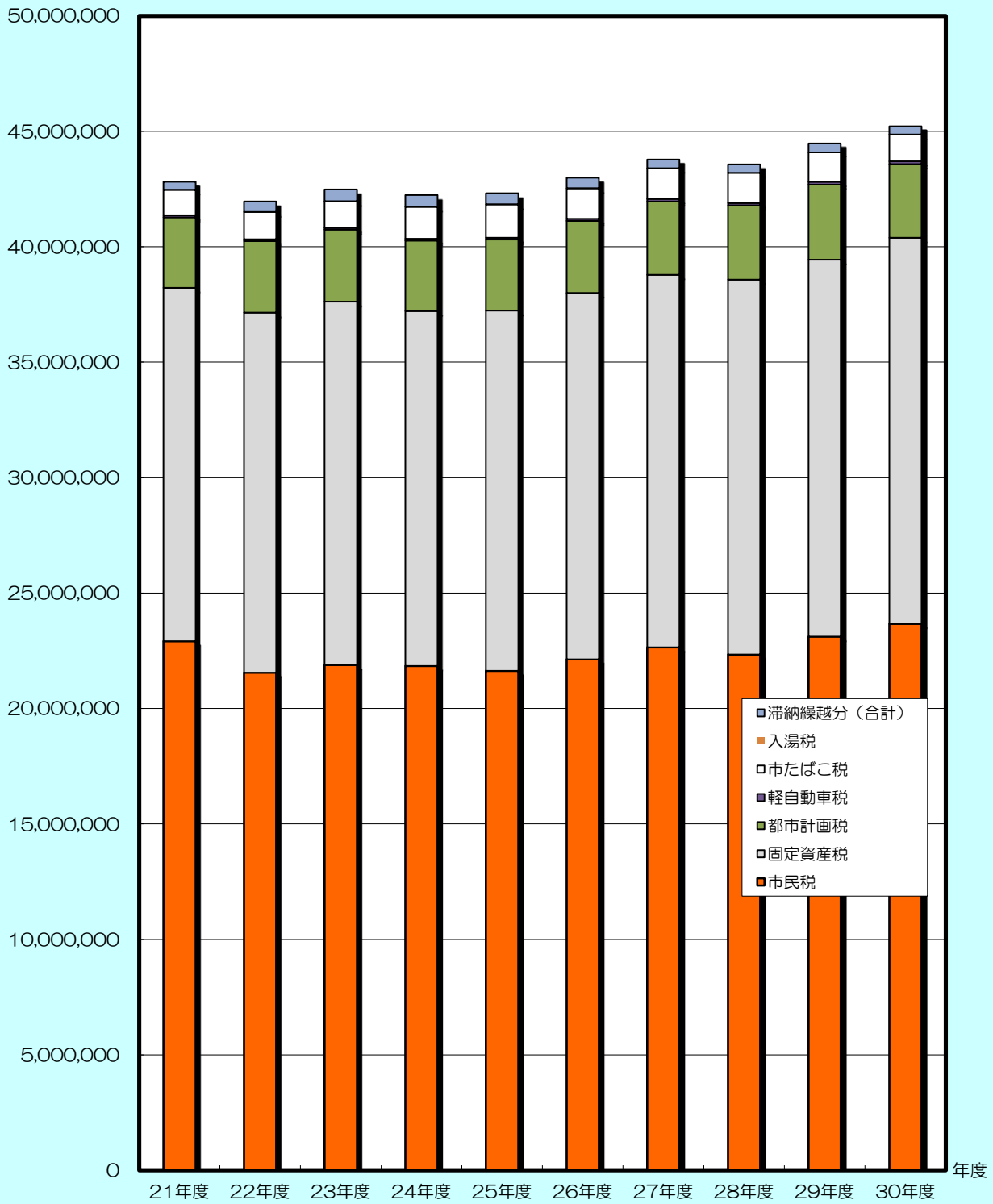
平成30年度一般会計予算款別節別集計表

款		05 議会費	10 総務費	15 民生費	20 衛生費	25 労働費	30 農業費	35 商工費	40 土木費
01	報酬	184,590	298,831	397,319	21,300		11,022	5,342	21,078
02	給料	49,119	1,233,922	1,396,178	317,859	14,132	22,782	49,821	567,510
03	職員手当等	123,999	1,705,110	1,084,890	252,669	9,713	15,972	48,519	459,940
04	共済費	85,724	736,585	489,835	110,824	4,761	7,017	19,186	196,733
05	災害補償費		335						
07	賃金	9	327,442	217,543	7,368	37		28	
08	報償費	188	29,464	52,511	31,053	120	225	1,230	2,765
09	旅費	4,386	6,649	3,718	571	24	128	164	1,741
10	交際費	700	840				20		
11-1	一般需用費	12,632	219,196	220,269	285,115	130	4,020	1,712	141,585
11-2	食糧費	60	634	525	49		35	11	66
12	役務費	7,758	161,465	46,093	22,996		612	426	6,911
13	委託料	15,329	2,420,701	10,745,260	3,311,230	768	10,412	35,608	2,558,321
14	使用料及び賃借料	483	812,237	290,742	22,484		13	3,248	181,492
15	工事請負費		422,376	221,692	1,290,843		324		1,738,511
16	原材料費		19	667	60		42		2,312
17	公有財産購入費								2,891,323
18	備品購入費	30	14,757	19,118	11,212				2,052
19	負担金、補助及び交付金	10,051	688,730	6,421,697	1,008,066	17,106	64,481	194,038	788,768
20	扶助費			15,838,999	16,932		1		
21	貸付金		2,000	7,302					
22	補償、補填及び賠償金		701	420	6,905		30	60	2,635,393
23	償還金、利子及び割引料		125,060	144	302				44
24	投資及び出資金								
25	積立金		109,842	667,093					150,909
27	公課費		172	109	402			41	341
28	繰出金			7,882,056					787,032
29	予備費								
款 合 計		495,058	9,317,068	46,004,180	6,718,240	46,791	137,136	359,434	13,134,827

45 消防費	50 教育費	60 公債費	65 諸支出金	90 予備費	30年度予算合計(A)	29年度予算合計(B)	比較(A-B)	増減率	
36,547	686,245				1,662,274	1,641,040	21,234	1.3	報酬
	849,474				4,500,797	4,522,223	▲ 21,426	▲ 0.5	給料
30,721	642,239				4,373,772	4,338,656	35,116	0.8	職員
	283,618				1,934,283	1,854,764	79,519	4.3	共済
	100				435	435	0	0.0	災害
	34,031				586,458	585,621	837	0.1	賃金
1,992	120,553				240,101	217,153	22,948	10.6	報償
772	5,538				23,691	24,010	▲ 319	▲ 1.3	旅費
200	1,841				3,601	3,601	0	0.0	交際
53,764	905,860				1,844,283	1,893,675	▲ 49,392	▲ 2.6	一般
488	472				2,340	2,428	▲ 88	▲ 3.6	食糧
6,897	66,588				319,746	341,466	▲ 21,720	▲ 6.4	役務
257,305	2,024,358				21,379,292	19,963,521	1,415,771	7.1	委託
48,361	531,319				1,890,379	1,948,489	▲ 58,110	▲ 3.0	使用
53,677	2,207,917				5,935,340	5,409,966	525,374	9.7	工事
1,423	3,598				8,121	6,728	1,393	20.7	原材
					2,891,323	2,172,751	718,572	33.1	公有
26,690	183,403				257,262	268,012	▲ 10,750	▲ 4.0	備品
2,388,776	1,015,577				12,597,290	13,580,706	▲ 983,416	▲ 7.2	負担
598	160,149				16,016,679	15,490,283	526,396	3.4	扶助
					9,302	12,650	▲ 3,348	▲ 26.5	貸付
601	362				2,644,472	1,316,142	1,328,330	100.9	補償
		3,594,603			3,720,153	3,786,494	▲ 66,341	▲ 1.8	償還
					0	0	0	-	投資
					927,844	265,144	662,700	249.9	積立
366	80				1,511	1,665	▲ 154	▲ 9.2	公課
			163		8,669,251	8,902,377	▲ 233,126	▲ 2.6	繰出
				100,000	100,000	100,000	0	0.0	予備
2,909,178	9,723,322	3,594,603	163	100,000	92,540,000	88,650,000	3,890,000	4.4	

データ集① 市税の推移（過去10年間）

単位：千円



※軽自動車税・入湯税については、税額が少ないため、積上げグラフに表示されていません。

データ集② 譲与税・主要な交付金の推移（過去10年間）

単位：千円

6,500,000

6,000,000

5,500,000

5,000,000

4,500,000

4,000,000

3,500,000

3,000,000

2,500,000

2,000,000

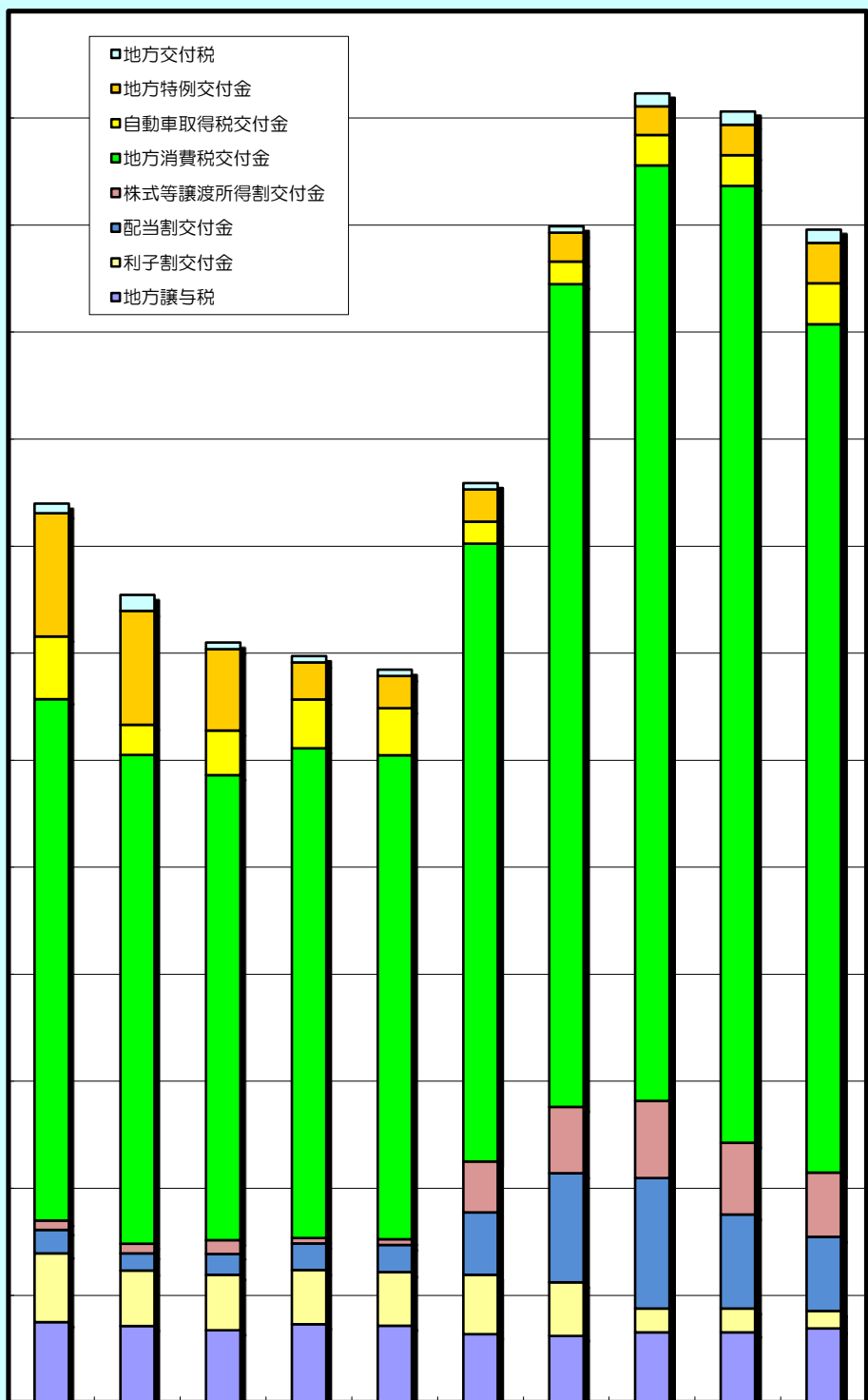
1,500,000

1,000,000

500,000

0

- 地方交付税
- 地方特例交付金
- 自動車取得税交付金
- 地方消費税交付金
- 株式等譲渡所得割交付金
- 配当割交付金
- 利子割交付金
- 地方譲与税

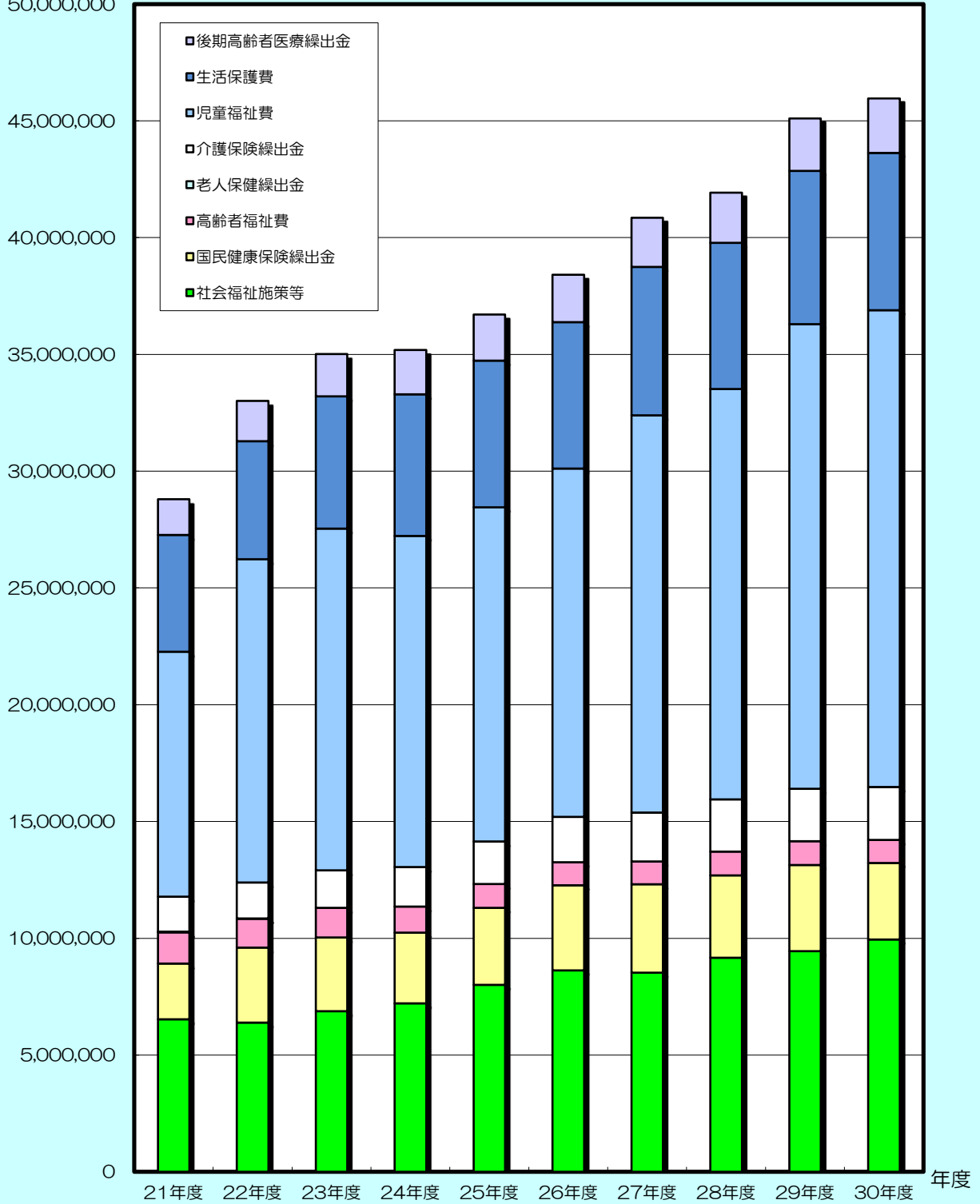


年度

21年度 22年度 23年度 24年度 25年度 26年度 27年度 28年度 29年度 30年度

データ集③ 主要な民生費予算の推移（過去10年間）

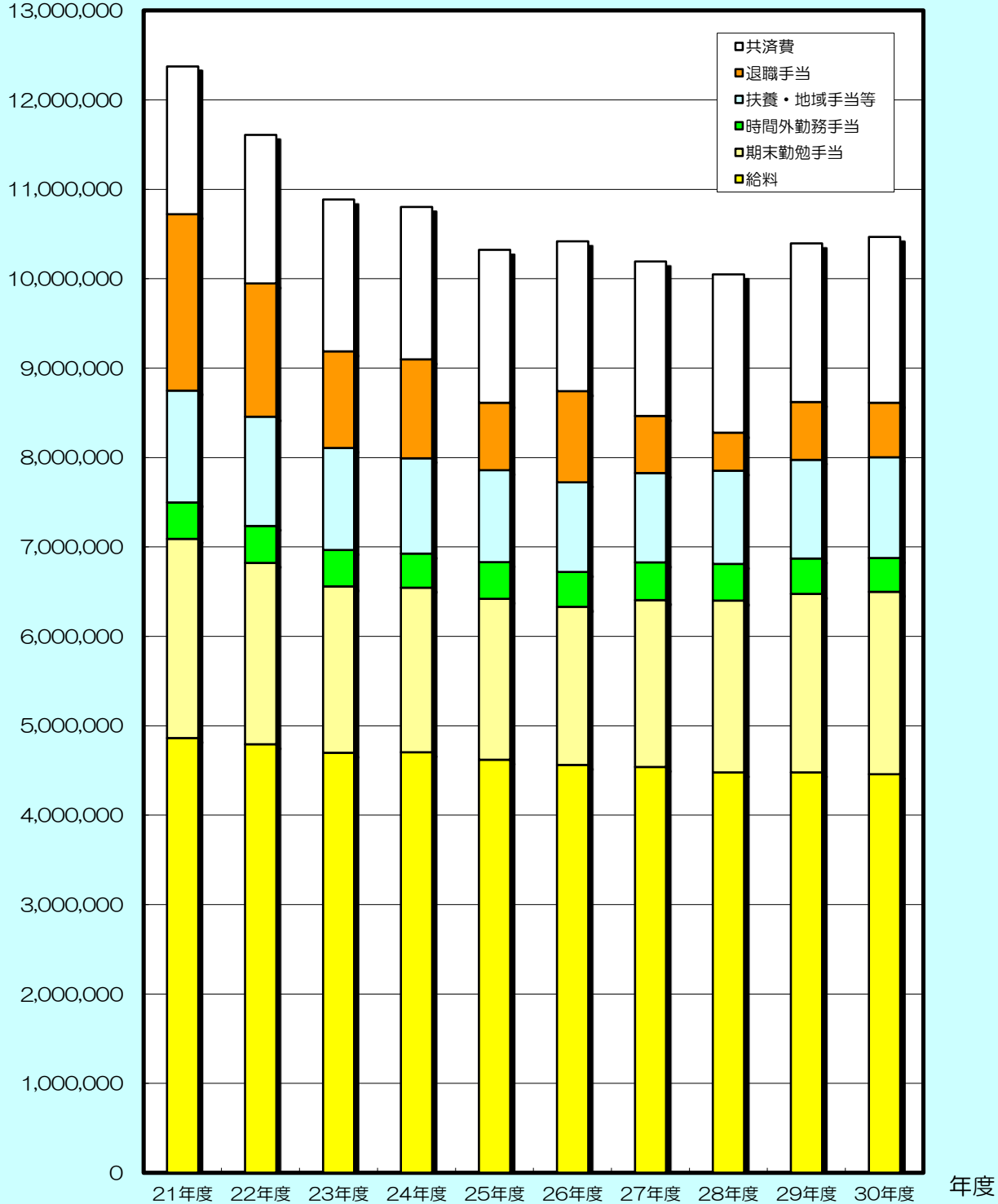
単位：千円
50,000,000



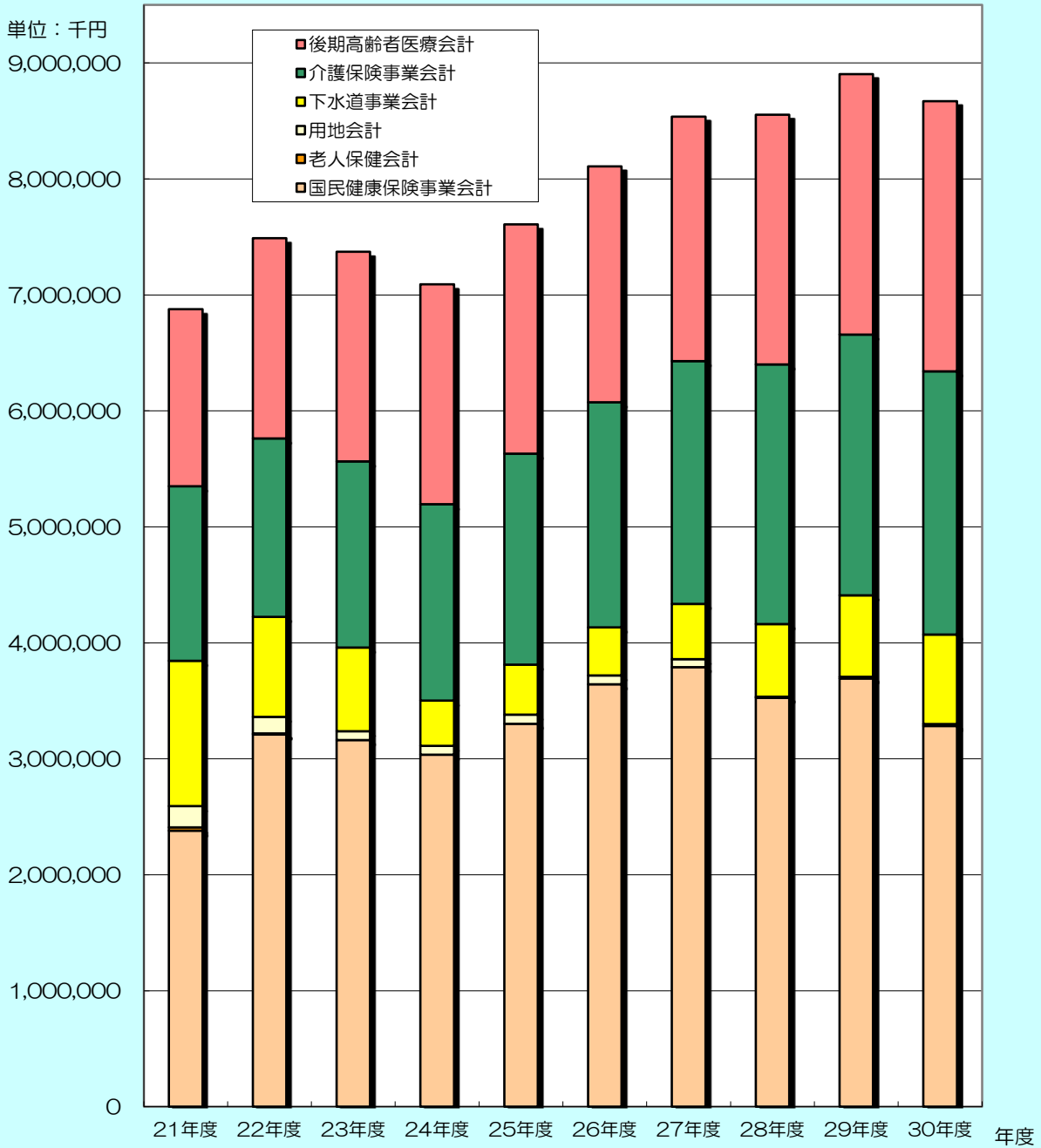
※平成20年度より後期高齢者医療制度の開始に伴い、同特別会計への繰出金を計上。
 ※平成23年度より老人保健医療制度の廃止に伴い、同特別会計への繰出金は未計上。

データ集⑦ 職員人件費の推移（過去10年間）

単位：千円
13,000,000



データ集⑧ 特別会計繰出金の推移（過去10年間）



予算(決算)の主な用語の解説



調布市の予算（決算）の種類や収入・支出の内容などは、一般では使われない用語や表現などが数多くあります。

予算（決算）の主な用語解説を加えていますので、ご活用ください。

※主な財政用語の解説は、後段のページに50音順で別途掲載しています。

当初予算	<p>前年度開始3月議会の議決を経て定められる翌年度全体の基本的な予算をいいます。</p> <p>一会計年度を通じて定められ、一年間の歳入歳出のすべてを計上することが原則となっています。</p> <p>〔関連語〕 補正予算， 暫定予算， 骨格予算</p>
補正予算	<p>当初予算策定後の事情によって、予算の追加や減額を行うことを補正予算といいます。年度途中における災害発生や法律の改正などに対応するため、年4回、定例会として開かれる市議会（6・9・12・3月）のほか、緊急の場合の臨時議会に提出され、議決を経て定められます。</p>
一般会計	<p>一般会計は、調布市を含む地方公共団体の行政運営の基本的な経費を計上する会計のことをいいます。国民健康保険事業などの特定の目的を経理する特別会計以外の全ての経費が一般会計に属し、調布市では、一般会計のほか、5つの特別会計（国民健康保険・用地・下水道・介護保険・後期高齢者医療）があります。</p> <p>※ 平成22年度までは、老人保健事業特別会計を含む6つの特別会計がありました。</p> <p>〔関連語〕 特別会計， 企業会計， 普通会計</p>
特別会計	<p>特別会計は、一般会計に対し、特定の目的の歳入歳出について経理するために設置された会計をいいます。調布市では、5つの特別会計のほか、一般会計があります。</p> <ol style="list-style-type: none"> 1 国民健康保険事業特別会計 2 用地特別会計 3 下水道事業特別会計 4 介護保険事業特別会計 5 後期高齢者医療特別会計 <p>※ 老人保健特別会計は、法律の規定により平成22年度で廃止</p>
普通会計	<p>各地方公共団体では、独自に特別会計を設置するなど、会計の範囲が異なります。そこで全国的に比較を行う統計処理のために、一定のルールで作り上げる仮想の会計で、一般会計と、一定の条件の下にある特別会計を合算し算出します。</p> <p>【調布市の普通会計】 1 一般会計 ・ 2 用地特別会計</p>
歳入予算	<p>一定期間における収入の見積もりを示すもので、性質に従って、款・項に区分されます。</p>

歳出予算	一定期間における支出の見積もりを示すもので、目的に従って、款・項に区分されます。
継続費	事業を実施する際に何年もかかる場合に、その事業費の総額とそれぞれの年度に必要な経費を予算で定めたものです。
債務負担行為	予算は、単一年度で完結するのが原則ですが、複数年で将来にわたる支払義務に対応するため、あらかじめ後年度の債務を約束することを債務負担行為といいます。 複数年にわたる大規模な施設整備や PFI 事業などにおいて、債務負担行為が設定されます。
繰越明許費	何らかの事由により、当該年度に支出が終わらない見込があるものについて、議会の議決を得て翌年度に限り使用できるようにする予算をいいます。
一時借入金	地方公共団体が、一会計年度内において支払準備金に不足が生じた場合に、その不足を補うために一時的に借り入れる資金をいいます。一時借入金の限度額は予算で定めることとされています。同じ借入金でも特定の事業に充当し、後年度に、長期に償還をする地方債とは異なります。 〔関連語〕地方債
款・項・目・節	予算を区分するときに使う名称のことをいい、「款」は最も大きな区分、次に「項」「目」「節」と続きます。 款と項二つの上位区分は議会で議決されるもので、各款及び各項の間では原則流用することはできません。歳出においては、款・項・目は目的別（土木費・民生費など）に分類され、節は性質別（委託料・扶助費など）に区分されます。
流用	年度途中において、緊急を要する支出が発生したが、その予算が足りない場合などに、補正予算を編成することなく、他の予算を減額して当該予算を増額することをいいます。 各款及び各項の間では、流用することはできず、原則的に補正予算で対応します。 ただし、各項目間においては、あらかじめ議会の議決を経て予算で定めておけば、流用が可能となります。
◆歳入（収入）	
市税	地方税法、条例により市民や市内の企業から徴収する税です。歳入総額のおよそ5～6割を占め、主要な収入源となっています。 税収入のうち用途が特定されていない普通税と、特定されている目的税があります。 【調布市の普通税】 1 市民税（個人・法人） 2 固定資産税 3 軽自動車税 4 市たばこ税 【調布市の目的税】 1 都市計画税

地方譲与税	<p>法によって国が国税として徴収し、一定の基準によって地方公共団体に譲与されている税です。</p> <p>【調布市の地方譲与税】</p> <ol style="list-style-type: none"> 1 自動車重量譲与税 2 地方揮発油譲与税 3 航空機燃料譲与税
税連動交付金	<p>都が徴収した税の一部が交付されるものです。</p> <p>【調布市の税交付金】</p> <ol style="list-style-type: none"> 1 利子割交付金 2 配当割交付金 3 株式等譲渡所得割交付金 4 地方消費税交付金 5 ゴルフ場利用税交付金 6 自動車取得税交付金
地方特例交付金	<p>特例交付金は、普通交付税の交付・不交付にかかわらず、全団体が交付対象となるものです。平成 18 年度の税制改正による住宅借入金等特別税額控除に伴い、地方公共団体に生じる減収を補填するために交付されます。児童手当及び子ども手当特例交付金及び減収補填特例交付金（自動車取得税交付金分）は平成 23 年度で廃止となりました。</p>
交通安全対策特別交付金	<p>交通安全施設の設置等に充てるため、道路交通法により納付される交通反則金の一部が交付されるものです。</p>
分担金及び負担金	<p>市が特定の事業に要する経費に充てるために、その事業によって利益を受けるものに対し、その受益を限度として徴収するもので、保育園に入園している場合の費用の一部を負担する保育料などがあります。</p>
使用料及び手数料	<p>使用料は公共建築物などの利用の対価として徴収するもので、市営住宅家賃、各施設の使用料などがあります。手数料は市が特定の者に提供するサービスの対価として徴収するもので、住民票の写しや印鑑登録証明の発行手数料、一般廃棄物処理手数料などがあります。</p>
国庫支出金	<p>国が行うべき事業を市へ委託する場合や、市が行う事業に対して一定の割合で国が補助する場合に交付されるものです。</p> <ol style="list-style-type: none"> ① 法により国に負担する義務のある国庫負担金（生活保護費負担金など） ② 奨励的、財政援助的な国庫補助金（学校施設環境改善交付金など） ③ 国が行うべき事務を地方公共団体へ委託する場合の国庫委託金（国勢調査委託金など）
都支出金	<p>都が行うべき事業を市へ委託する場合や、市が行う事業に対して一定の割合で都が補助する場合に交付されるもので、国庫支出金と同様、その目的、性格により都負担金、都補助金、都委託金に分類されます。</p>
財産収入	<p>財産運用収入は市が所有する土地や建物を貸し付けることによる財産貸付収入と、基金の運用による収入である利子及び配当金があります。財産売払収入は市が所有する土地や物品の売払いに伴う収入です。</p>
寄附金	<p>市民などから受ける金銭による寄附です。用途を特定されない一般寄附金と用途が指定される指定寄附金があります。</p>

繰入金	市の他会計や基金（貯金）からの繰入金で、主なものに特別会計における決算剰余金を一般会計に繰り入れる特別会計繰入金や、財政調整基金など各種基金の取崩しによる基金繰入金などがあります。
繰越金	市の決算剰余金（歳入決算から歳出決算を差し引き、そこから翌年度に繰り越すべき繰越明許費などの財源を控除したもの＝実質収支）を翌年度に繰り越して使用するものです。
諸収入	他に区分することができない収入を計上する科目で、市預金利子、貸付金元利収入、雑入などがあります。
地方債 （市債・起債）	地方公共団体が大規模な公共建築物の整備などで単年度に多額な資金を要する場合の財源調達として、国や東京都などから長期で返済することを条件で借り入れる資金（市の借金）のことをいいます。世代間負担の公平化や将来負担を見据えた借入れをすることで、負担の平準化につながります。
◆歳出（支出）	
目的別分類	予算の款・項の区分を基準とし、市の経費を行政の目的（議会・民生・土木・教育費など）によって分類するものです。
議会費	議会費は、市議会の活動、運営に要する経費のことをいいます。
総務費	総務費は、主に市役所や文化会館などの施設や職員の管理費・市税の徴収事務・住民台帳などの管理費・監査事務・選挙事務などに要する経費のことをいいます。
民生費	民生費は、主に生活保護・高齢者・障害者・保育園・児童館・学童クラブなど経費のほか、国民健康保険事業・介護保険事業・後期高齢者医療特別会計への繰入金などに要する経費のことをいいます。 主に社会保障関係経費が含まれていることから、少子高齢化の進行や経済状況の変動によって、著しい増加傾向にあります。 調布市の歳出予算の約5割が民生費となっています。
衛生費	衛生費は、主に市民の健康診断などの保健衛生、駅周辺の都市美化やゆう水保全などの環境対策、家庭や事業所から排出されるゴミ処理などに要する経費のことをいいます。
労働費	労働費は、高齢者・障害者の雇用推進、勤労者互助会などに要する経費のことをいいます。
農業費	農業費は、農業委員会の運営、農業振興などに要する経費のことをいいます。
商工費	商工費は、市内の商工業振興及び地域資源を活用した観光振興などの事業に要する経費です。
土木費	土木費は、主に道路・自転車駐車場・市営住宅・公遊園の整備や管理などのほか、中心市街地まちづくりなどの事業に要する経費のことをいいます。
消防費	消防費は、主に東京都に委託している消防事務費や地域防災対策などの事業に要する経費のことをいいます。
教育費	教育費は、小・中学校の学校教育、公民館・図書館などの生涯学習、スポーツ振興などの事業に要する経費のことをいいます。
公債費	公債費は、市債（市の借金）を返済する元利償還金と一時的な借入金に要する経費のことをいいます。

予備費	予備費は、緊急を要する場合などに、予算外の支出又は予算超過の支出に充てるための経費のことをいいます。ただし、議会が否決した使途に充てることは禁止されています。
性質別分類	予算の節の区分を基準とし、市の経費を性質（人件費、物件費など）によって分類するものです。
人件費	人件費は、市議会議員や市長等特別職の人件費のほか、市の職員の給与や退職金などの経費のことをいいます。
扶助費	扶助費は、社会保障制度の一環として生活保護・児童福祉・高齢福祉・障害福祉などの現金給付や物品の提供に要する経費のことをいいます。法令に基づいて支給する生活保護費などが代表的な事例で、性質別分類では義務的経費に属します。
物件費	物件費は、公共建築物の光熱水費や管理業務委託料などの消費的な経費のことをいいます。人件費・維持補修費・扶助費・補助費等などに分類されない消費的な経費をいい、施設管理やシステム開発などの委託料や会議室・土地の賃借料などが物件費に区分されます。
維持補修費	維持補修費は、市民が利用する公共建築物の機能を維持・保全するための補修工事などの支出のことをいいます。
補助費等	補助費等は、公益上必要である場合に支出する市民団体に対する補助金や東京都への消防事務費の委託金などの消費的な経費のことをいいます。人件費・維持補修費・扶助費・物件費などに分類されない消費的な経費をいい、講演会の講師謝礼や市税の過誤納還付金なども補助費等に区分されます。
積立金	基金（年度間調整の財源や各種特定の目的のための預金）に積み立てるための費用です。
投資及び出資金・貸付金	国の機構への出資金や、緊急援護資金などのことをいいます。
繰出金	各会計相互間において支出される経費をいいます。例としては、一般会計から国民健康保険事業特別会計などの事務費等へ充当するために繰り出すものや、各特別会計における決算剰余金を一般会計へ繰り出すものがあります。
普通建設事業費（投資的経費）	道路、橋りょうなどの公共土木施設や、学校、文化施設などの公共建築物の新設や改良に要する経費で、投資的な事業費をいいます。また、そのうちで国の補助を受けて行う事業を補助事業といい、それ以外を単独事業といます。
経常的経費	歳出のうち、毎年恒常的に支出される経費をいい、主なものとしては、人件費、物件費、維持補修費などがあります。 〔関連語〕 臨時的経費
臨時的経費	一時的な財政需要により支出する経費で、経常的経費に対応しています。代表的なものとしては、選挙に要する事務費や単年度限りの行事経費、普通建設事業費などのことをいいます。 〔関連語〕 経常的経費
義務的経費	支出が義務付けられ、削減が極めて困難な経費で、人件費、扶助費、公債費がこれにあたります。

投資的経費	支出の効果が資本形成に向けられ、学校や文化会館などの公共建築物のほか、道路や下水道など、将来の資産となる支出（資産形成につながる支出）のことをいいます。性質別分類では、普通建設事業費に区分されます。
◆その他参考	
会計年度	会計年度は、収入・支出を区分整理して、その関係を明らかにするために設けられている期間のことをいいます。地方公共団体の会計年度は、毎年4月1日に始まり、翌年3月31日に終了するものとされています。 ※ 翌年3月31日までに確定している債権債務の所定の手続きを終了した現金の収入・支出を5月31日まで経理する期間として、出納整理期間が設けられています。
決算	一会計年度の歳入歳出予算の執行実績を決算といいます。地方公共団体の決算は、会計年度の終了後において作成し、監査委員の審査に付した後、議会の認定を経ることで確定します。 ※ 決算は、一会計年度の収入と支出の実績について作成される確定的な計算表のことをいいます。会計年度の終了後に作成される決算は、監査委員の審査を付して、議会の認定を経て確定することになります。5月31日の出納整理期間を終了して収支が確定した決算について、調布市では9月議会で決算内容の認定審査をしています。逆に、予算は一定期間における収入と支出の見積りのことをいいます。
決算剰余金	決算は、歳入（収入）予算を上回って収入した額や、歳出（支出）予算の不用となった額（未執行額）が生じるため、収入済額が支出済額を上回ることが通常です。この差額のことを決算剰余金といいます。この決算剰余金は、次年度の財政運営に活用される財源となります。また、年度内に終了しなかった事業の財源として活用を予定する額を除き、実質的な収支差を純剰余金といいます。⇔繰越金

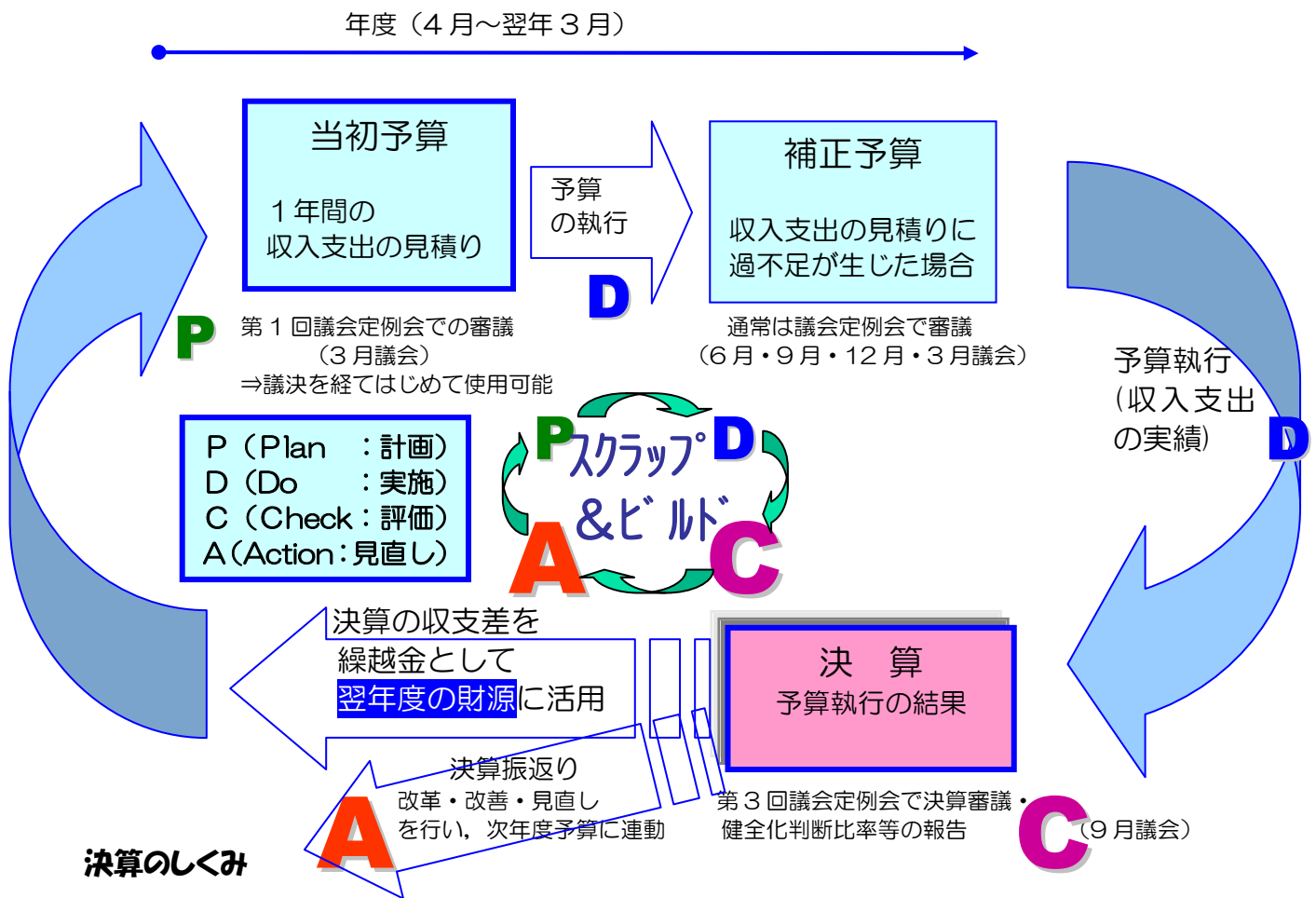
「予算と決算のしくみ」

◎ 調布市の予算と決算のしくみは？

予算のしくみ

地方公共団体の予算は、一定期間における収入と支出の見積りのことをいいます。この予算の内容としては、歳入歳出予算（収入支出の見積り）・継続費（複数年度にわたる大規模な施設等の事業費総額・年割額）・繰越明許費（年度をまたがる事業費）・債務負担行為（後年度の財政負担額等）・地方債（借入額の限度額等）・一時借入金（一時運用できる額）・歳出予算の流用（目的外の活用）に関する総括したものをいいます。

予算の編成権者である市長は、年度開始（年度は4月～翌年3月まで）の20日前までに当初予算を編成して、議会に提出しなければなりません。この当初予算の議案を議会で審議いただき、議決を経ることとなっています。この当初予算が予算編成時点での見通しによる予算であることから、年度の途中における経費や収入の増減が見込まれる場合があり、既定予算の金額の補正によって対応せざるを得ない場合に補正予算を編成します。



決算のしくみ

地方公共団体の決算は、一会計年度の収入と支出の実績について作成される確定的な計算表のことをいいます。会計年度が終了後に作成される決算は、監査委員の審査を付して、議会の認定を経て確定することになります。5月31日の出納整理期間を終了して収支が確定した決算について、調布市では9月議会で決算内容の認定審査をしています。

決算の収入と支出の差額（収支差）による余剰額は、翌年度に活用可能な財源となります。

この繰越金については、活用計画を策定し、効果・効率的な予算執行に努めるほか、基金（貯金）への積立等につなげています。