

5 財政規律ガイドラインから見た決算数値

『調布市財政の健全性維持のためのガイドライン（財政規律ガイドライン）』

平成 22 年 3 月策定

の 3 つの視点(設定項目)から見た令和 3 年度決算と今後の取組

I 財政規律ガイドラインの目的

調布市では、これまで世代間負担の公平化と将来負担抑制の観点からの市債バランスへの留意、一定規模の実質収支額の確保や前年度繰越金の活用計画に基づく財政基盤の強化など、市独自の財政規律を保持した市政経営に取り組んでいますが、より多角的かつ具体的な目標値を「調布市財政の健全性維持のためのガイドライン（財政規律ガイドライン）（以下「ガイドライン」という）」として設定し、「財政構造見直し」・「財政基盤強化」・「連結ベース債務残高抑制」の3つの視点で構成する設定項目に基づき、財政構造の改善と健全性維持に向けた財源確保と経費縮減の両面からの不断の見直し・改革・改善に取り組んでいきます。

なお、財政規律ガイドラインについては、次期基本計画の策定と併行して見直しを行い、基本構想に掲げたまちづくりの具体的な取組である行革プラン 2019 に位置付け、ガイドラインの設定項目に基づく継続的な進行管理を実施し、効果的・効率的な行財政運営（市政経営）を推進します。

II ガイドラインの目標

このガイドラインは、各年度の予算編成・執行管理・決算分析など、短期的な視点と中期的な視点で進行管理し、不断の見直し・改革・改善による財政構造の改善と健全性維持につなげることを目標とします。

平成 21 年度	ガイドライン策定		
平成 22 ～25 年度	各年度の進行管理	ガイドラインの見直し (平成 25 年度)	基本計画推進 プログラム H22～H24
平成 26 ～30 年度	ガイドラインに基づく進行管理	ガイドラインの見直し (平成 30 年度)	前期基本計画 H25～H30
令和元 ～4 年度	ガイドラインに基づく進行管理	ガイドラインの見直し (令和 4 年度予定)	後期基本計画 R元～R4



Ⅲ ガイドラインの3つの視点

本ガイドラインは、現下の財政状況や財政健全化法に基づく連結ベースでの状況把握により、より多角的かつ具体的な目標値を設定し、これまでの一般会計等の財政指標（経常収支比率・公債費負担比率・市税収納率・市債バランス等）に、将来負担への備えである財政基盤強化や連結ベースの債務残高抑制などの新たな視点で設定項目を加え、「財政構造見直し」・「財政基盤強化」・「連結ベース債務残高抑制」の3つの視点で構成するガイドラインとしています。

ガイドラインの大分類

- (1) 歳入歳出のギャップ縮小（解消）に向けた「財政構造見直し」の視点
- (2) 中・長期的な追加行政需要への対処に向けた「財政基盤強化」の視点
- (3) 世代間負担と将来負担を見据えた「連結ベース債務残高縮減」の視点

(1) 財政構造見直しの視点
財政構造の弾力性
(経常収支比率) ほか

(2) 財政基盤強化の視点
基金のストック・利活用
ほか

(3) 連結ベース債務残高縮減の視点
連結ベースでの公債費
負担の健全性 ほか

大分類の考え方

(1) 財政構造見直しの視点

地方自治体の財政の羅針盤とも言われる経常収支比率は、悪化傾向（財政の弾力性低下）で推移するものと想定されることから、財政の弾力性を高める取組として、歳入面での市税や国民健康保険税の収納率の改善・維持のほか、経常収支比率の目標・個別経費である人件費・物件費等について、財政構造を見直す視点からガイドラインを設定

(2) 財政基盤強化の視点

今後の中・長期的な将来負担への備えとなる財政基盤の強化は、年度間調整財源としての財政調整基金をはじめ、公共建築物の維持保全などの課題に対応するための基金充実など、財政基盤を強化する視点からガイドラインを設定

(3) 連結ベース債務残高縮減の視点

市独自での市債バランスへの留意のほか、財政健全化法に基づく財政指標や新公会計制度による財務諸表など、引き続き、従来の一般会計等からの視点に加え、将来負担の健全度や財政健全化法に基づく実質公債費比率等によって連結ベースでの債務残高を縮減する視点からガイドラインを設定

Ⅳ ガイドラインの設定項目から見た決算数値と前年度等の比較一覧表

(1) 財政構造見直しの視点	(2) 財政基盤強化の視点	(3) 連結ベース債務残高縮減の視点																																	
<p>◆財源確保 (市税・国民健康保険税収納率の改善・維持)</p> <p style="background-color: #0070c0; color: white; padding: 2px;">ガイドライン</p> <p>⇒市税収納率98%以上を目標・国民健康保険税収納率92%以上(現年度)を目標</p> <table border="1" style="width: 100%; border-collapse: collapse; text-align: center;"> <tr style="background-color: #0070c0; color: white;"> <th>決算(%)</th> <th>3</th> <th>2</th> <th>増減</th> </tr> <tr> <td>市税収納率</td> <td>98.9</td> <td>98.7</td> <td>0.2</td> </tr> <tr> <td>国保Ⅱ(現年度)</td> <td>93.7</td> <td>94.3</td> <td>△0.6</td> </tr> </table>	決算(%)	3	2	増減	市税収納率	98.9	98.7	0.2	国保Ⅱ(現年度)	93.7	94.3	△0.6	<p>○基金積立 (前年度繰越金活用計画による財政基盤強化(基金の充実))</p> <p style="background-color: #0070c0; color: white; padding: 2px;">ガイドライン</p> <p>⇒前年度決算で確保した実質収支額の1/2の基金積立てを目標</p> <table border="1" style="width: 100%; border-collapse: collapse; text-align: center;"> <tr style="background-color: #0070c0; color: white;"> <th>決算(百万円)</th> <th>3</th> <th>2</th> <th>増減</th> </tr> <tr> <td>前年度実質収支額</td> <td>5,345</td> <td>3,012</td> <td>2,333</td> </tr> <tr> <td>基金積立て</td> <td>3,415</td> <td>1,864</td> <td>1,551</td> </tr> </table>	決算(百万円)	3	2	増減	前年度実質収支額	5,345	3,012	2,333	基金積立て	3,415	1,864	1,551	<p>○地方債残高 (人口1人当たりの地方債残高(普通会計))</p> <p style="background-color: #0070c0; color: white; padding: 2px;">ガイドライン</p> <p>⇒都内類似団体の平均値以下を目標</p> <table border="1" style="width: 100%; border-collapse: collapse; text-align: center;"> <tr style="background-color: #0070c0; color: white;"> <th>決算(千円)</th> <th>3</th> <th>2</th> </tr> <tr> <td>調布市</td> <td>167</td> <td>172</td> </tr> <tr> <td>都内類似団体</td> <td>177</td> <td>179</td> </tr> </table>	決算(千円)	3	2	調布市	167	172	都内類似団体	177	179
決算(%)	3	2	増減																																
市税収納率	98.9	98.7	0.2																																
国保Ⅱ(現年度)	93.7	94.3	△0.6																																
決算(百万円)	3	2	増減																																
前年度実質収支額	5,345	3,012	2,333																																
基金積立て	3,415	1,864	1,551																																
決算(千円)	3	2																																	
調布市	167	172																																	
都内類似団体	177	179																																	
<p>◆☆財政構造 (経常収支比率の改善)</p> <p style="background-color: #0070c0; color: white; padding: 2px;">ガイドライン</p> <p>⇒経常収支比率90%未満を目標</p> <table border="1" style="width: 100%; border-collapse: collapse; text-align: center;"> <tr style="background-color: #0070c0; color: white;"> <th>決算(%)</th> <th>3</th> <th>2</th> <th>増減</th> </tr> <tr> <td>経常収支比率</td> <td>89.8</td> <td>91.3</td> <td>△1.5</td> </tr> </table>	決算(%)	3	2	増減	経常収支比率	89.8	91.3	△1.5	<p>◆○基金ストック・利活用 (財政調整基金等の中・長期的な財政基盤の強化)</p> <p style="background-color: #0070c0; color: white; padding: 2px;">ガイドライン</p> <p>⇒各種基金のストック・利活用を目標【詳細は財政基盤強化の取組参照】</p> <table border="1" style="width: 100%; border-collapse: collapse; text-align: center;"> <tr style="background-color: #0070c0; color: white;"> <th>決算(百万円)</th> <th>3</th> <th>2</th> <th>増減</th> </tr> <tr> <td>財政調整基金</td> <td>6,078</td> <td>5,177</td> <td>901</td> </tr> <tr> <td>公共施設基金</td> <td>8,954</td> <td>8,292</td> <td>662</td> </tr> </table> <p>※財政調整基金については、財政規模、市税収入額の推移を踏まえ、50億円ストック目標とする。 ※公共施設整備基金については、当初予算における積立てを継続する。また、年間を通じた積立額については、固定資産台帳に基づいた有形固定資産の減価償却費の一定割合(年41億円余×2割以上)とする。</p>	決算(百万円)	3	2	増減	財政調整基金	6,078	5,177	901	公共施設基金	8,954	8,292	662	<p>○連結ベース債務残高 (一般会計・特別会計・土地開発公社債務残高総額の縮減)</p> <p style="background-color: #0070c0; color: white; padding: 2px;">ガイドライン</p> <p>⇒前年度決算債務残高からの縮減を目標 ※将来負担比率算定①～③の合計</p> <table border="1" style="width: 100%; border-collapse: collapse; text-align: center;"> <tr style="background-color: #0070c0; color: white;"> <th>決算(百万円)</th> <th>3</th> <th>2</th> </tr> <tr> <td>年度末残高</td> <td>48,616</td> <td>51,255</td> </tr> <tr> <td>前年度比較</td> <td>△2,640</td> <td>△523</td> </tr> </table>	決算(百万円)	3	2	年度末残高	48,616	51,255	前年度比較	△2,640	△523				
決算(%)	3	2	増減																																
経常収支比率	89.8	91.3	△1.5																																
決算(百万円)	3	2	増減																																
財政調整基金	6,078	5,177	901																																
公共施設基金	8,954	8,292	662																																
決算(百万円)	3	2																																	
年度末残高	48,616	51,255																																	
前年度比較	△2,640	△523																																	
<p>☆定員管理 (人口1,000人当たりの職員数の改善)</p> <p style="background-color: #0070c0; color: white; padding: 2px;">ガイドライン</p> <p style="border: 1px solid black; padding: 2px; display: inline-block;">⇒要改善</p> <p>⇒都内類似団体(人口)の平均値以下を目標 ※普通会計一般職員数/1,209人 ※令和2年度決算数値と比較</p> <table border="1" style="width: 100%; border-collapse: collapse; text-align: center;"> <tr style="background-color: #0070c0; color: white;"> <th>決算(人)</th> <th>2</th> </tr> <tr> <td>調布市</td> <td>5.08</td> </tr> <tr> <td>都内類似団体</td> <td>4.90</td> </tr> </table>	決算(人)	2	調布市	5.08	都内類似団体	4.90	<p>☆連結ベース公債費負担 (実質公債費比率の改善)</p> <p style="background-color: #0070c0; color: white; padding: 2px;">ガイドライン</p> <p>⇒国の早期健全化基準が25%であるものの、市独自で5%未満を目標</p> <table border="1" style="width: 100%; border-collapse: collapse; text-align: center;"> <tr style="background-color: #0070c0; color: white;"> <th>決算(%)</th> <th>3</th> <th>2</th> </tr> <tr> <td>調布市</td> <td>0.7</td> <td>0.4</td> </tr> <tr> <td>前年度比較</td> <td>0.3</td> <td>0.1</td> </tr> </table>	決算(%)	3	2	調布市	0.7	0.4	前年度比較	0.3	0.1																			
決算(人)	2																																		
調布市	5.08																																		
都内類似団体	4.90																																		
決算(%)	3	2																																	
調布市	0.7	0.4																																	
前年度比較	0.3	0.1																																	
<p>☆人件費・物件費等 (人口1人当たり人件費・物件費等決算額の改善)</p> <p style="background-color: #0070c0; color: white; padding: 2px;">ガイドライン</p> <p style="border: 1px solid black; padding: 2px; display: inline-block;">⇒要改善</p> <p>⇒調布市の過去3カ年平均値を基準</p> <table border="1" style="width: 100%; border-collapse: collapse; text-align: center;"> <tr style="background-color: #0070c0; color: white;"> <th>決算(千円)</th> <th>3</th> <th>H30~R2平均</th> </tr> <tr> <td>調布市</td> <td>134</td> <td>122</td> </tr> </table>	決算(千円)	3	H30~R2平均	調布市	134	122	<div style="border: 1px solid black; width: 100%; height: 100%; background: linear-gradient(to top right, transparent 49%, #ccc 49% 51%, #ccc 51% 53%, transparent 53%);"></div>	<p>◆☆連結ベース将来負担 (将来負担比率の改善)</p> <p style="background-color: #0070c0; color: white; padding: 2px;">ガイドライン</p> <p>⇒国の基準が350%であるものの、市独自で10%未満を目標</p> <table border="1" style="width: 100%; border-collapse: collapse; text-align: center;"> <tr style="background-color: #0070c0; color: white;"> <th>決算(%)</th> <th>3</th> <th>2</th> </tr> <tr> <td>調布市</td> <td>8.2</td> <td>11.6</td> </tr> <tr> <td>前年度比較</td> <td>△3.4</td> <td>1.9</td> </tr> </table>	決算(%)	3	2	調布市	8.2	11.6	前年度比較	△3.4	1.9																		
決算(千円)	3	H30~R2平均																																	
調布市	134	122																																	
決算(%)	3	2																																	
調布市	8.2	11.6																																	
前年度比較	△3.4	1.9																																	
<p>○実質単年度収支 (実質単年度収支の改善)</p> <p style="background-color: #0070c0; color: white; padding: 2px;">ガイドライン</p> <p>⇒複数年度における実質単年度収支のマイナスを縮小、回避</p> <table border="1" style="width: 100%; border-collapse: collapse; text-align: center;"> <tr style="background-color: #0070c0; color: white;"> <th>決算(百万円)</th> <th>3</th> <th>2</th> <th>元</th> </tr> <tr> <td>実質単年度収支</td> <td>2,292</td> <td>2,762</td> <td>645</td> </tr> <tr> <td>前年度比較</td> <td>△470</td> <td>2,118</td> <td>3,099</td> </tr> </table>	決算(百万円)	3	2	元	実質単年度収支	2,292	2,762	645	前年度比較	△470	2,118	3,099	<div style="border: 1px solid black; width: 100%; height: 100%; background: linear-gradient(to top right, transparent 49%, #ccc 49% 51%, #ccc 51% 53%, transparent 53%);"></div>	<div style="border: 1px solid black; width: 100%; height: 100%; background: linear-gradient(to top right, transparent 49%, #ccc 49% 51%, #ccc 51% 53%, transparent 53%);"></div>																					
決算(百万円)	3	2	元																																
実質単年度収支	2,292	2,762	645																																
前年度比較	△470	2,118	3,099																																

☆印:市町村財政比較分析(総務省)での比較対象となる指標(5指標) ◆印:平成30年度にガイドラインを見直した項目
※類似団体とは、人口規模と産業構造が類似している団体です。平成29年度から各市の産業構造区分が変更となり、調布市の類似団体が三鷹市のみとなったため、本表では人口規模が類似している団体(7団体)と比較しています。

☑ガイドライン設定項目の説明

類似団体や都内市町村との比較項目：★市町村財政比較分析表における各指標

平成 30 年度に見直した項目：◆

1 財政構造（経常収支比率の改善） ★◆

ガイドライン 90%未満を目標

地方公共団体の財政構造の弾力性を判断するための指標で、人件費、扶助費、公債費のように毎年度経常的に支出される経費（経常的経費）に充当された一般財源の額が、市税や各種交付金等の毎年度経常的に収入される一般財源（経常一般財源）と臨時財政対策債との合計額に占める割合であり、地方財政の羅針盤とも言われる比率です。

この指標は経常的経費に経常一般財源収入がどの程度充当されているかを見るもので、比率が高いほど財政構造の硬直化が進んでいることを表します。

※直近の経常収支比率の状況や、行革プラン 2019 に位置付けた事務事業等の見直し、改善による経常経費の縮減を見込み、90%未満を目標としました。

2 連結ベース公債費負担（実質公債費比率の改善） ★

ガイドライン 国の早期健全化基準 25%があるものの、市独自で 5%未満を目標

地方公共団体における公債費による財政負担の度合いを判断する指標の一つで、地方債元利償還金及び公債費に準ずる債務負担行為に係る支出などの合計額に充当された一般財源の額が、標準財政規模、臨時財政対策債発行可能額等の合計額に占める割合を言います。

過去3年間の平均値が指標値となり、この比率が高いほど実質的な債務の償還に要する経費が重いことを表し、財政健全化法に基づく連結ベースでの実質公債費比率の基準値としては、早期健全化基準は 25%、財政再生基準は 35%となっていますが、調布市独自の財政規律を保持するため、ガイドラインとして 5%未満としました。

3 連結ベース債務残高（人口 1 人当たり地方債現在高(普通会計)） ★

ガイドライン 都内類似団体の平均値以下を目標

人口規模によって地方債の残高には差異が生じることから、1人当たりの地方債現在高（普通会計負担分）について、都内類似団体の平均値以下を目標としました。

4 人件費・物件費等（人口1人当たり人件費・物件費等決算額の改善） ★

ガイドライン 調布市の過去3カ年平均値を基準

財政運営の適正な進行管理において、人件費・物件費等の水準を把握する必要があることから、人口1人当たりの人件費・物件費等について、過去3カ年平均値を基準としました。

5 定員管理（人口1,000人当たり職員数の改善） ★

ガイドライン 都内類似団体の平均値以下を目標

人口規模によって職員数には差異が生じることから、人口1,000人当たりの職員数について、都内類似団体の平均値以下を目標としました。

調布市独自で設定する財政規律ガイドライン項目

□財源確保（市税・国民健康保険税収納率の改善・維持） ◆

ガイドライン 市税収納率98%以上、国民健康保険税収納率92%以上（現年度）を目標

□実質単年度収支（実質単年度収支の改善）

ガイドライン 複数年度における実質単年度収支のマイナスを縮小、回避

□基金積立て（前年度繰越金活用計画による財政基盤強化(基金の充実)）

ガイドライン 前年度決算における実質収支額の一定割合の確保（基金積立て）

毎年度繰越金活用計画を策定し、実質収支額から財政基盤の強化につなげる基金積立てを目標

□基金ストック・利活用（財政調整基金等の中・長期的な財政基盤の強化） ◆

ガイドライン 各種基金のストック・利活用を目標（各種基金ストック方針 参照）

中・長期的な財政需要を見据えた各種基金のストック・利活用を目標

□連結ベース債務残高（一般会計・特別会計・土地開発公社債務残高総額の縮減）

ガイドライン 前年度決算債務残高からの縮減を目標

調布市における連結ベースでの債務残高総額を前年度比較での縮減を目標

□連結ベース将来負担（将来負担比率の改善） ◆

ガイドライン 国の基準350%があるものの、市独自で10%未満を目標

健全化判断比率等のうち将来負担を算出する将来負担比率の市独自での基準を目標

V ガイドラインの目標達成に向けた取組

(1) 財政構造見直しの取組

各年度の予算編成（効果・効率的な予算）・執行管理（適正な執行）・決算分析（財政構造等の分析）を踏まえた検証，監査委員からの指摘事項の改善，適正化など，財源の積極的な確保・コスト縮減の両面から不断の見直し・改革・改善による財政構造の改善と健全性維持に取り組みます。

歳入

市税・国民健康保険税の確保による収納率の改善・維持

○新たな課税客体（未申告調査等）の把握，滞納整理・処分の継続

既存・新規を問わず財源の積極的な確保

○国・都支出金をはじめとする特定財源の積極的な確保

○各会計における収入未済額の解消

○世代間負担と将来負担を見据えた市債の活用

○不用不急用地を含めた保有資産の活用

○受益者負担の適正化・見直し

○広告料収入をはじめとする自主財源の確保

歳出

経常的（臨時的）なコストの縮減

○人件費（人口1,000人当たり職員数）

東京都をはじめとする他団体比較による給与構造改革や組織人員の適正化

アウトソーシングの導入効果の最大化

○物件費の適正化

委託等の内容の再検証，行政の守備範囲を含めた見直し

民間比較による投下コストの再検証・最適化（業務委託仕様の見直し等）

○扶助費の適正化

医療費の縮減策のほか，市単独事業の再検証・所要コスト縮減方策の実践

○補助費等の適正化

財政援助の必要性・効果・有効性の再検証によるサンセット方式の設定

○公共工事コストの最適化（維持保全手法の最適化・民間コスト比較・標準仕様の導入）

○公債費の適正化（世代間負担と将来負担を見据えた市債適用・最適な資金調達の検討）

○繰出金の適正化（一般会計と同様，医療費等の最適化による財源補填的繰出金の縮減）

(2) 財政基盤強化（各種基金ストック・利活用）の取組

基金名称	各種基金ストック・利活用
公共施設整備基金	<p>各種公共施設経年劣化に伴う維持保全に対応する減価償却的なストック財源として、各年度の繰越金の活用や当初予算時点から積立て(確保)していきます。経年劣化が進んでいる各種公共施設の維持保全コストに対応するための財源確保として、各年度の財政状況に応じた利活用を図ることとし、大規模な施設整備の財源確保を目標としていきます。</p> <p>⇒ 利活用目標 減価償却費相当の一定割合の積立てを目標 (有形固定資産の減価償却費の2割以上の積立てを目標)</p>
職員退職手当基金	<p>平成22年度までの団塊世代職員の退職手当に対応することを当面の目標としてきましたが、今後は、その後の需要も想定しつつ、各年度の繰越金(一般会計)や人件費縮減効果額を基金に積み立て、中期的な退職給与引当金相当額の確保を目標としていきます。</p> <p>⇒ ストック目標 5億円 (単年度10億円をレベルとした退職手当引当の目標)</p>
都市基盤整備事業基金	<p>中心市街地の街づくり等を円滑に進めていくため、まちづくり協力金や各年度の繰越金活用(一般会計)などを原資として基金に積み立て、都市基盤整備の財源確保を目標とします。</p> <p>※今後の都市基盤整備の状況に応じた基金の目的等を併せて検討</p> <p>⇒ ストック目標 30億円 (都市基盤の整備にかかる経費の所要財源の目標)</p>
財政調整基金	<p>大幅な減収影響に対する財源補完や不測の追加財政需要などの年度間調整財源機能を有する財政調整基金は、減収影響への備えとして、財政規模、市税収入額の推移を踏まえた基金残高の確保を目標としていきます。</p> <p>⇒ ストック目標 50億円 (財政規模や市税収入を基準とした年度間調整財源の目標)</p>
土地関連定額運用基金	<p>土地開発基金で取得(保有)した用地を一般会計で取得するなど、より機動的な基金となるよう適正化を図っていきます。</p>

(3) 連結ベース債務残高縮減の取組

市債

一般会計及び特別会計の市債バランス（単年度又は複数年次）に留意した世代間負担と将来負担を見据えた健全な財政運営に取り組むこととし、地方債残高の縮減を図ります。

債務負担行為

一般会計の債務負担行為については、長期債務に区分した過年度設定分の調和小学校 PFI 方式の施設等取得・施設等維持管理・運営が平成 28 年度で解消したことから、今後は、中期債務に区分した各特別養護老人ホーム建設費などについて、毎年度の債務負担解消によって、段階的な縮減を予定しており、世代間負担の公平化の視点から平準化した債務負担解消を図っていきます。

また、土地開発公社の債務残高縮減に向けて、公共事業用地については、公社先行取得対象用地の厳選とともに、早期の公有地化を前提とした債務負担行為の設定方法（2 年据置き・元金 2 年償還）など、長期保有とならないスキームを確立しています。この取組により、公共事業用地は改善が図れており、今後も継続していきます。特定事業用地については、今後の事業の進捗状況等を見定める中で、公有地化の取組を検討していきます。



Ⅷ 各特別会計決算概要

1 国民健康保険事業特別会計

令和3年度は、引き続き、新型コロナウイルス感染症の影響を受けた被保険者に配慮するとともに、共同保険者である東京都と連携を図り、事業を運営しました。

令和3年度の国民健康保険事業特別会計は、歳入決算額が208億9000万円余で、前年度と比較して5億8000万円余、2.9%の増となりました。このうち、主要な財源である国民健康保険税については、43億8000万円余で、前年度と比較して1000万円余の減となっています。

一方、歳出決算額については208億4000万円余で、前年度と比較して5億5000万円余、2.8%の増となり、歳入歳出差引額である実質収支額は5000万円余となりました。



医療費適正化については、これまでの取組を継続し、財源確保・経費削減に努めたほか、保健事業では、第2期調布市国民健康保険データヘルス計画を推進しました。

歳入歳出決算の状況（単位：百万円，%）

区 分	3 年度	2 年度	増 減 額	構 成 比	増 減 率
歳 入	20,897	20,315	582	100.0	2.9
5 国民健康保険税	4,388	4,405	▲ 17	21.0	▲ 0.4
10 使用料及び手数料	0.03	0.03	▲ 0.01	0.0	▲ 16.7
15 国庫支出金	14	55	▲ 41	0.1	▲ 75.4
25 都支出金	13,712	13,073	639	65.6	4.9
35 財産収入	0	0.00005	▲ 0.00005	0.0	皆減
40 繰入金	2,706	2,627	79	13.0	3.0
45 繰越金	30	94	▲ 64	0.1	▲ 68.4
50 諸収入	48	61	▲ 13	0.2	▲ 21.0

区 分	3 年度	2 年度	増 減 額	構 成 比	増 減 率
歳 出	20,845	20,285	560	100.0	2.8
5 総務費	279	323	▲ 44	1.3	▲ 13.7
10 保険給付費	13,306	12,752	553	63.8	4.3
19 国民健康保険事業費納付金	6,848	6,815	34	32.9	0.5
25 保健事業費	213	201	12	1.0	5.9
40 諸支出金	200	194	5	1.0	2.8
90 予備費	0	0	0	0.0	—

※表示単位未満を四捨五入しています。総額が100万円未満の場合は、小数点表示をしています。

2 用地特別会計

令和3年度の用地特別会計決算は、歳入歳出決算額ともに6億2000万円余で、前年度比2億1000万円余の減となりました。

令和3年度は用地特別会計で土地開発公社及び土地開発基金が保有する都市計画道路用地及び生活道路用地を取得するとともに、土地開発公社により、生活道路等用地、都市計画道路用地及び代替地（特定事業用地）の先行取得を行いました。

市では平成23年度に策定した市独自の「土地開発公社経営健全化計画」に基づき、公社が長期保有する土地の縮減を図ってきましたが、平成24年度までに代替地の内、商品に区分される土地のすべてを取得し、残る土地は特定事業用地に区分される代替地のみとなっています。特定事業用地は、事業進捗にあわせて土地を取得することとしており、令和2年度に引き続き、当該用地の取得を行いました。

用地特別会計における公共用地先行取得債については、平成27年度末に償還が完了しました。



1 歳入歳出決算の状況（単位：百万円、％）

区 分	3 年 度	2 年 度	増 減 額	構 成 比	増 減 率
歳 入	622	841	▲ 218	100.0	▲ 26.0
5 財 産 収 入	609	825	▲ 216	97.9	▲ 26.2
10 繰 入 金	13	15	▲ 2	2.1	▲ 12.5
15 繰 越 金	0	0	0	0.0	0.0
85 諸 収 入	0.0001	0.00001	0.0001	0.0	925.0

区 分	3 年 度	2 年 度	増 減 額	構 成 比	増 減 率
歳 出	622	841	▲ 218	100.0	▲ 26.0
5 用 地 費	612	837	▲ 225	98.3	▲ 26.9
10 繰 出 金	10	3	7	1.7	199.0

※表示単位未満を四捨五入しています。総額が100万円未満の場合は、小数点表示をしています。

※令和3年度歳入歳出差引額・実質収支額 0円

☑調布市土地開発公社の債務

項目	取組の方向等
□債務負担行為の動向への留意	○市債と同様、後年度の負担となることから、その動向には十分留意していきます。 ○東京都との協議・調整を踏まえ、一般会計による取得を計画的に実施し、連結ベースでの債務残高の透明性の向上及び土地開発公社経営健全化を促進します。

【土地開発公社債務残高の推移】

(単位：百万円)

公共事業用地	区分	24年度	25年度	26年度	27年度	28年度	29年度	30年度	元年度	2年度	3年度
	増加額	406	171	21	103	538	722	615	813	791	368
	減少額	285	77	583	249	221	12	26	625	722	230
	債務残高 a	844	937	375	229	546	1,257	1,845	2,034	2,102	2,240

代替地等	区分	24年度	25年度	26年度	27年度	28年度	29年度	30年度	元年度	2年度	3年度
	増加額	13	11	499	12	10	10	10	9	7	56
	減少額	569	0	132	0	0	0	11	474	100	683
	債務残高 b	1,331	1,342	1,708	1,721	1,731	1,741	1,740	1,276	1,183	556

生活再建	区分	24年度	25年度	26年度	27年度	28年度	29年度	30年度	元年度	2年度	3年度
	債務残高 c	2,102	2,125	734	0	0	0	0	0	0	0

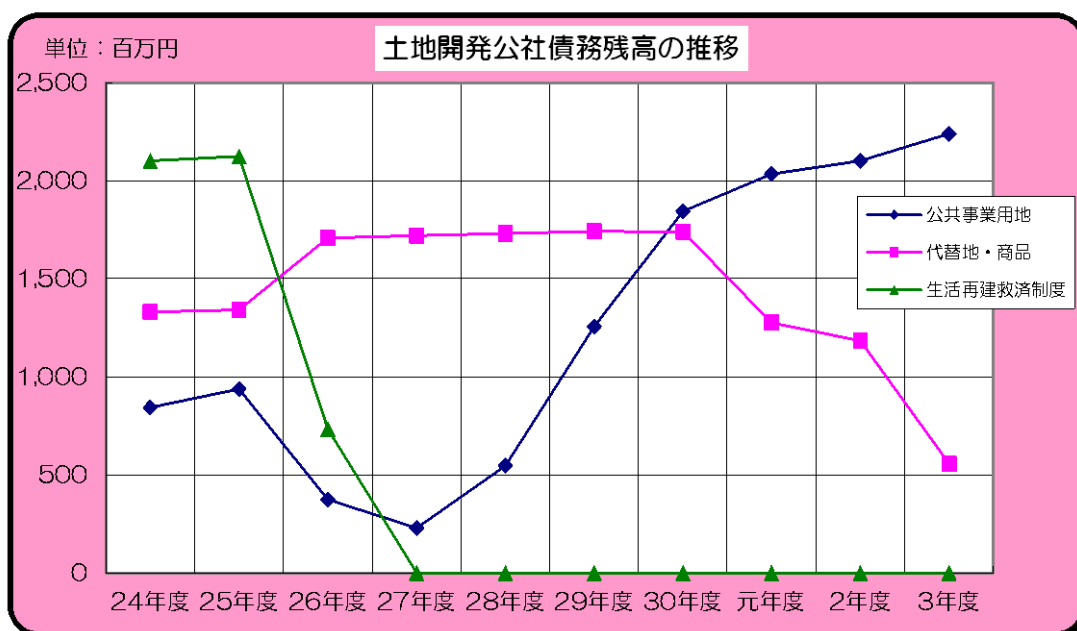
債務合計	4,276	4,403	2,817	1,950	2,277	2,998	3,585	3,309	3,285	2,796
うち残高 a+b	2,174	2,278	2,083	1,950	2,277	2,998	3,585	3,309	3,285	2,796

公共事業用地：用地会計の債務負担行為に基づく道路用地や公園用地等の先行取得

代替地等：用地会計の債務保証に基づく代替地等の公社独自取得（近年独自取得の事例はありません。）

生活再建救済：用地会計の債務保証に基づく東京外郭環状道路関連の国土交通省の代理取得

3年度と24年度比較	
債務合計	▲ 1,480
うち a+b	622



3 介護保険事業特別会計

令和3年度の介護保険事業特別会計は、歳入決算額169億7000万円余で、前年度と比較して5億7000万円余、3.5%の増となりました。

一方、歳出決算額は163億7000万円余で、前年度と比較して4億2000万円余、2.6%の増となり、歳入歳出差引額である実質収支額については、6億円余となりました。

歳出総額の約9割を占める保険給付費は、148億円余となり、前年度と比較して3億5000万円余、2.4%の増となりました。

令和3年度は第8期高齢者総合計画の初年度であり、本計画に基づき、高齢者の自立支援、重度化防止、介護給付の適正化に努めるなど、介護保険事業の円滑な運営に取り組みました。今後も、高齢者人口の増加に伴い、介護サービスの需要は増加が見込まれることから、引き続き、適正な保険給付を行い、持続可能な介護保険事業の運営に取り組んでいきます。

歳入歳出決算の状況（単位：百万円，%）

区 分	3 年 度	2 年 度	増 減 額	構 成 比	増 減 率
歳 入	16,976	16,396	580	100.0	3.5
5 保 険 料	3,678	3,495	183	21.7	5.2
15 国 庫 支 出 金	3,758	3,598	160	22.1	4.5
20 支 払 基 金 交 付 金	4,137	4,037	100	24.4	2.5
25 都 支 出 金	2,358	2,341	17	13.9	0.7
30 財 産 収 入	0.1	0.2	▲ 0.1	0.0	▲ 46.3
35 繰 入 金	2,597	2,591	6	15.3	0.2
40 繰 越 金	445	334	111	2.6	33.2
45 諸 収 入	2	0.003	2	0.0	著増

区 分	3 年 度	2 年 度	増 減 額	構 成 比	増 減 率
歳 出	16,373	15,951	422	100.0	2.6
5 総 務 費	316	313	3	1.9	0.9
10 保 険 給 付 費	14,809	14,458	350	90.5	2.4
12 地 域 支 援 事 業 費	797	802	▲ 5	4.9	▲ 0.6
25 基 金 積 立 金	218	235	▲ 17	1.3	▲ 7.2
30 諸 支 出 金	234	143	91	1.4	63.6
90 予 備 費	0	0	0	0.0	—

※表示単位未満を四捨五入しています。総額が100万円未満の場合は、小数点表示をしています。

4 後期高齢者医療特別会計

令和3年度の後期高齢者医療特別会計は、歳入決算額が52億8000万円余、歳出決算額が52億4000万円余となり、歳入歳出差引額である実質収支額は3000万円余となりました。

平成20年度から老人保健制度に替わり、後期高齢者医療制度が開始されましたが、広域連合が保険料の賦課及び医療費の給付等を行い、区市町村が保険料徴収等を行うという役割分担から、後期高齢者医療特別会計は、主な歳入が保険料と一般会計からの繰入金、主な歳出が広域連合納付金という構成となっています。



歳入歳出決算の状況（単位：百万円、%）

区 分	3 年 度	2 年 度	増 減 額	構 成 比	増 減 率
歳 入	5,281	5,311	▲ 30	100.0	▲ 0.6
5 後期高齢者医療保険料	2,719	2,748	▲ 29	51.5	▲ 1.1
13 国庫支出金	0	1	▲ 1	0.0	皆減
15 繰入金	2,348	2,399	▲ 52	44.4	▲ 2.2
20 繰越金	52	8	44	1.0	546.5
25 諸収入	162	155	7	3.1	4.8

区 分	3 年 度	2 年 度	増 減 額	構 成 比	増 減 率
歳 出	5,242	5,259	▲ 17	100.0	▲ 0.3
5 総務費	71	80	▲ 9	1.4	▲ 10.8
7 保険給付費	69	65	3	1.3	4.8
10 広域連合納付金	4,844	4,928	▲ 84	92.4	▲ 1.7
15 保健事業費	200	172	27	3.8	15.9
20 諸支出金	59	13	46	1.1	348.4
90 予備費	0	0	0	0.0	-

※表示単位未満を四捨五入しています。総額が100万円未満の場合は、小数点表示をしています。

5 下水道事業会計

令和3年度は、下水道分野におけるマスタープランである「調布市下水道ビジョン（計画期間：令和3年度～令和12年度）」の計画初年度として、各種事業を展開しました。

令和3年度の主な事業として、まず、浸水対策事業について、令和元年台風第19号を踏まえた多摩川流域の浸水被害軽減に向けた中長期的な対策を具体化するため、狛江市と連携し、浸水シミュレーションによる対策の効果検証等を進めるとともに、調布排水樋管のゲート開閉作業の遠隔操作化事業に着手しました。加えて、千年に1回程度起きうる想定最大規模降雨への対応に向けて、市内全域の内水浸水想定区域図作成の準備を行いました。


2点目として、下水道管路施設の老朽化による道路陥没事故等を未然に防止するため、予防保全型の維持管理に取り組んでいる老朽化・劣化対策事業について、地中に埋設された管の状態を把握するための管口カメラ等による点検を進めるとともに、次年度の対策工事の実設計画を行いました。

3点目として、老朽化・災害による機能不全リスクの解消や脱炭素社会への貢献等に向けた仙川汚水中継ポンプ場の自然流下化事業（ポンプによる圧送から下水道管路施設新設による自然流下方式への切替え）として、調布市公共下水道42号幹線新設工事に着手しました。

令和3年度の収益的支出の総額（消費税抜）は42億7700万円余、資本的支出の総額（消費税込）は10億9500万円余となりました。

経営状況については、当年度純損失が1700万円余となり、令和2年度決算からの当年度純損失の累計額である当年度未処理欠損金は4600万円余となりました。

また、令和3年度末時点における財政の状態については、資産合計額302億900万円余のうち、現金預金残高が8億2700万円余、負債合計額270億200万円余のうち、企業債残高が71億2600万円余、繰延収益が192億6300万円余、資産合計額から負債合計額を差し引いた資本合計額が32億700万円余となりました。



1 収支状況

ア 収益的収支（消費税抜、単位：百万円、%）

区 分	3年度	2年度	増減額	構成比	増減率
収益的収入（下水道事業収益）	4,259	4,360	▲ 101	100.0	▲ 2.3
営 業 収 益	2,924	2,971	▲ 47	68.6	▲ 1.6
下水道使用料	1,829	1,860	▲ 31	42.9	▲ 1.7
雨水処理負担金	1,091	1,060	31	25.6	2.9
その他営業収益	4	51	▲ 47	0.1	▲ 91.3
営 業 外 収 益	1,335	1,388	▲ 53	31.3	▲ 3.8
長期前受金戻入	1,302	1,352	▲ 50	30.6	▲ 3.7
他会計負担金	30	33	▲ 3	0.7	▲ 9.1
その他営業外収益	3	3	0.2	0.1	6.2
特 別 利 益	0.7	1	▲ 0.4	0.0	▲ 34.0

区 分	3年度	2年度	増減額	構成比	増減率
収益的支出（下水事業費用）	4,277	4,389	▲ 112	100.0	▲ 2.5
営 業 費 用	4,095	4,204	▲ 109	95.7	▲ 2.6
流域下水道管理運営費	1,396	1,363	33	32.6	2.4
減価償却費・資産減耗費	1,907	1,974	▲ 68	44.6	▲ 3.4
その他管理運営費	793	867	▲ 74	18.5	▲ 8.6
営 業 外 費 用	182	174	8	4.3	4.5
支払利息及び企業債取扱諸費	111	108	3	2.6	2.8
雑 支 出	71	66	5	1.7	7.4
特 別 損 失	0	11	▲ 11	0.0	皆減
当 年 度 純 利 益	▲ 18	▲ 29	11	-	-

※表示単位未満を四捨五入しています。総額が100万円未満の場合は、小数点表示をしています。（以下同じ）

※構成比は端数調整していないため、各項目の合計値が100%とならない場合があります。

イ 資本的収支（消費税込、単位：百万円、%）

区 分	3年度	2年度	増減額	構成比	増減率
資 本 的 収 入	407	531	▲ 125	100.0	▲ 23.5
企 業 債	352	459	▲ 107	86.6	▲ 23.3
他会計負担金	55	70	▲ 15	13.4	▲ 21.9
分担金・負担金	0	2	▲ 2	0.0	皆減

区 分	3年度	2年度	増減額	構成比	増減率
資 本 的 支 出	1,095	855	240	100.0	28.1
建設改良費・固定資産購入費	630	592	37	57.5	6.3
浸水対策事業	57	126	▲ 70	5.2	▲ 55.3
老朽化・劣化対策事業	36	167	▲ 131	3.3	▲ 78.3
自然流下化事業	196	46	150	17.9	328.2
流域下水道事業	129	31	97	11.7	310.2
一般職人件費（資本的支出分）	38	31	6	3.4	19.9
その他の建設改良事業	175	190	▲ 15	16.0	▲ 7.9
企業債償還金	465	262	203	42.5	77.3
資 本 的 収 支 不 足 額	▲ 688	▲ 323	▲ 365	-	-

※資本的収支不足額については、減価償却費等の現金の支出を伴わない費用の計上により財源として蓄えられた資金等を補てん財源として補てん

	留保額	補てん額	差引残高
補てん財源	1,103	688	415

2 令和3年度の主な事業（消費税込、単位：百万円）

事業名	決算額	うち 収益的支出	うち 資本的支出	企業債 充当額	内容
浸水対策事業	98	41	57	53	内水浸水想定区域図作成，公共下水道事業業務継続計画変更，調布排水樋管可搬式排水ポンプ用倉庫及び給排水設備設置，狛江市根川雨水幹線負担金，三鷹市雨水貯留施設負担金 等
地震対策事業 【No.94基本計画事業】	1	1	0	0	管路の耐震診断
老朽化・劣化対策事業 【No.94基本計画事業】	59	23	36	36	布田・調布ヶ丘地区の長寿命化対策工事（繰越事業），管路の劣化状況の点検，次年度の対策工事の実施設計
仙川汚水中継ポンプ場 維持管理費【No.94基本計画事業】	53	53	0	0	仙川汚水中継ポンプ場の維持管理
仙川汚水中継ポンプ場 自然流下化事業	196	0	196	18	管路新設工事，事業用地借用，物件補償調査，交通影響分析調査，水道管支障移設 等
流域下水道事業	1,664	1,536	129	123	流域下水道維持管理負担金，建設負担金，改良負担金
一般職人件費	143	105	38	0	常勤職員17人分 (収益的支出13人，資本的支出4人)
その他の建設改良事業	175	0	175	123	都市計画道路等整備に伴う下水道整備，野川吐口改良事業，固定資産（ガス検知器）購入 等
計	2,389	1,759	630	352	

3 経営状況

ア 経営成績（単位：百万円）

区 分	3年度	2年度	増減額
当年度純利益 (マイナスは当年度純損失)	▲ 18	▲ 29	11
当年度未処分利益剰余金 (マイナスは当年度未処理欠損金)	▲ 46	▲ 29	▲ 18



イ 財政状態（単位：百万円）

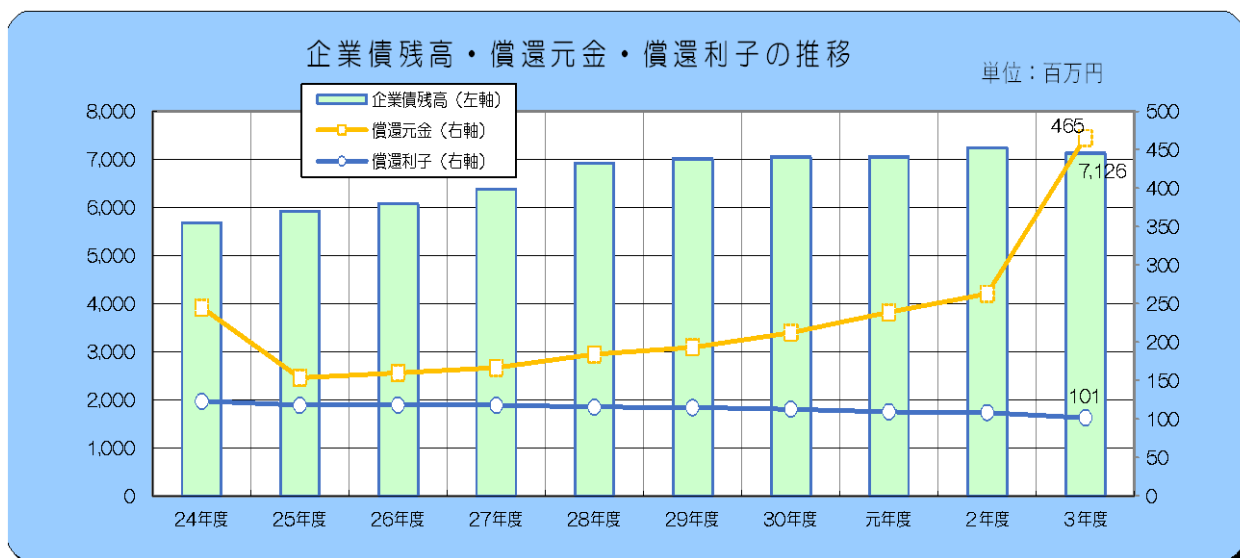
区 分	3年度 (R4.3.31)	2年度 (R3.3.31)	増減額	構成比
資 産 合 計 額	30,209	31,576	▲ 1,367	100.0
うち現金預金	828	942	▲ 114	2.7
負 債 ・ 資 本 合 計 額	30,209	31,576	▲ 1,367	100.0
負 債 合 計 額	27,002	28,351	▲ 1,349	89.4
うち企業債	7,126	7,239	▲ 113	23.6
うち繰延収益	19,264	20,442	▲ 1,178	63.8
資 本 合 計 額	3,207	3,225	▲ 18	10.6
うち利益剰余金	▲ 46	▲ 29	▲ 18	▲ 0.2
うち当年度未処分利益剰余金	▲ 46	▲ 29	▲ 18	▲ 0.2

4 企業債残高の推移（単位：百万円）

区 分	24年度	25年度	26年度	27年度	28年度	29年度	30年度	元年度	2年度	3年度
借 入 額	452	389	319	471	722	285	254	232	459	352
償 還 額 元 利 合 計	368	271	278	284	299	308	324	348	370	567
償 還 元 金	245	153	160	166	184	193	212	238	262	465
うち 繰上償還額										179
償 還 利 子	123	118	118	118	115	115	113	109	108	101
繰上償還補償金										10
企 業 債 残 高	5,678	5,914	6,073	6,377	6,915	7,007	7,049	7,043	7,239	7,126

※ピーク時の企業債残高は285億6,300万円余（昭和57年度）

※令和2年度からの償還利子は、未払費用の分を含む



5 主な経営指標

事 項	3年度 実績値	2年度 実績値	2年度 全国平均値
① 経常収支比率	99.57%	99.56%	106.67%
② 累積欠損金比率	1.58%	0.96%	3.64%
③ 経費回収率	89.12%	84.66%	98.96%
④ 使用料単価	74.06円	74.19円	133.12円
⑤ 汚水処理原価	83.10円	87.63円	134.52円
⑥ 流動比率	109.42%	117.81%	67.52%
⑦ 企業債残高対事業規模比率	136.68%	139.49%	705.21%
⑧ 有形固定資産減価償却率	12.42%	6.38%	36.52%
⑨ 管渠老朽化率	6.85%	4.36%	5.72%
⑩ 管渠改善率	0.06%	0.02%	0.30%
⑪ 累計管渠点検率	30.37%	24.16%	-





X 令和3年度決算概要資料

■令和3年度予算に係る通知等

- 令和3年度の市政経営及び予算編成に向けた
基本的な考え方について（通達） 109
- 令和3年度予算編成方針について（行政経営部長通知） 113
- 令和3年度予算の執行方針について（行政経営部長通知） 122

■令和3年度決算一般会計・普通会計データ等

一般会計

- 一般会計予算及び決算の推移 133
- 一般会計決算額の推移 135
- 市税決算額等の推移 143
- 基金の状況 145

普通会計

- 令和3年度決算状況（決算カード） 147
- 決算カード補足資料—地方財政状況調査 調査表・検収調書（抜粋） 150
- 決算統計数値及び指標の推移 195
- 主な財政指標 200



参 考

- ◇財政状況の提供内容（市報） 202

令和2年10月8日

各部（局）長 様

市 長

令和3年度の市政経営及び予算編成に向けた基本的な考え方について（通達）

調布市は、これまでの諸施策の成果を引き継ぎ、市政を取り巻く社会潮流や国・東京都等の動向を踏まえ、計画的なまちづくりを進めていくため、令和元年度から令和4年度までの4年間を計画期間とする後期基本計画を策定し、各施策・事業を推進している。その中で令和2年度は、計画に位置付けた重点プロジェクトを基軸とした取組に加え、東京2020大会の開催を契機とした多面的な取組の展開により、調布のまちの更なる発展につなげていくこととしていた。

しかしながら、令和2年に入って以降、国内外の新型コロナウイルスの感染拡大に伴い、市民生活や地域経済は非常に大きな影響を受け、市の施策・事業の一部においても縮小・中止を余儀なくされている。これらの状況を踏まえ、市は、「感染症拡大防止に向けた取組」、「市民生活及び子どもたちへの支援」、「地域経済への支援」の3つの緊急対応の柱により、国や東京都の緊急対策と連動した取組や市独自の対策に注力してきたが、現在においても感染症拡大の情勢は収束の見通しが立っておらず、予断を許さない状況である。

この新型コロナウイルス感染症による市政への影響は長期にわたることが

想定される中で、令和3年度は、計画に位置付けた各施策・事業について、必要な財源対策とともに、優先度を踏まえた見直しや進捗調整等に取り組むことで、市政の第一の責務としての市民の安全・安心の確保と市民生活支援の取組を継続していく必要がある。併せて、調布の未来に向けたまちづくりを展望し、次期総合計画策定の取組を進める。

こうした令和3年度の市政を取り巻く状況として、現下の感染症拡大の収束時期やその影響の先行きが不透明な中で、更なる景気の悪化も懸念され、今後、歳入の根幹を成す市税及び各種交付金等の一般財源の大幅な減収など、極めて厳しい財政状況を見込まざるを得ない。個人市民税は前年の所得が課税対象となるため、令和3年度以降に本格的な減収影響が見込まれ、法人市民税は、市内法人の収益悪化等により本年度以降の減収が避けられないものと捉えている。税制改正では令和3年度以降、法人市民税の一部国税化による減収影響が通年化される。また、景気の影響により各種交付金についても減収が見込まれる中、特に地方消費税交付金について消費支出の落込みと連動した大幅な減収が懸念される。

一方の歳出では、社会保障関係経費や保育園関係経費等は引き続き増加傾向と見込んでいる。これに加え、新型コロナウイルス感染症関連の新たな財政需要が既に生じており、今後の状況により感染予防対策、PCR検査をはじめ、3つの柱による市の緊急対応の継続・拡充等も想定する必要がある。併せて、近年の気候変動に伴う風水害等への対策など、市民の安全・安心の確保に関する取組については、極めて厳しい財政状況においても、着実な推進を図る必要がある。

今後、新型コロナウイルスの感染拡大に伴う影響の長期化により、極めて厳しい財政環境下での市政経営が複数年にわたることが想定される。令和3年度当初予算は、大幅な財源不足の中での編成となり、基本計画事業を含む各種事業の見直し、進捗調整等が避けられない。

こうした状況について、職員全員が共通認識を持ち、不安を抱える市民に寄り添いながら、この未曾有の難局を乗り越えていく必要がある。

令和3年度における市政経営及び予算編成に向けては、各部のマネジメント機能をより一層発揮し、既成概念にとらわれない発想と創意工夫の下、減

収影響に応じた財源対策と経費縮減といった歳入歳出の両面からの厳しい精査と必要な見直しを図らなければならない。これらの取組により，市政の第一の責務である市民の安全・安心を守り，市民生活を支える取組を継続するとともに，全庁一丸となって困難を乗り越え，未来につなぐまちづくりに向け真に必要な取組を進める決意であり，この旨通達する。

記

1 基本計画事業の時点修正と令和3年度予算編成等に向けて

(1) 基本計画事業の時点修正について

基本計画事業については，令和3年度予算を編成する過程において，基本構想に基づく現行計画の枠組を継承しつつ，複数年次を見据えた事業の進捗調整や事業費の縮減等を図り，必要な時点修正に取り組むこと。

(2) 令和3年度予算編成に向けて

令和3年度の予算編成は，一般財源の大幅な減収が生じることを前提として，各種基金や市債の活用を含むあらゆる角度からの財源確保と併せて，市民の安全・安心の確保や市民生活支援の観点から緊急性が高い事業，法令に基づく事業以外の経費は，全て縮減を図ること。

(3) 次期総合計画策定に向けて

新型コロナウイルスの感染拡大による社会の変化や未来に向けたまちづくりを展望し，次期総合計画策定に向けた取組を進める。また，その過程では，感染症予防対策に留意し創意工夫を行いながら，市民や関係団体はもとより，大学や企業，NPO法人等，多様な主体と連携・協働した取組を進めること。

2 令和3年度の市政経営に向けた諸課題への対応

(1) 感染症拡大防止と社会・経済活動の両立に向けた取組

新型コロナウイルスの感染拡大に伴う様々な影響についての的確な把握に努めながら，市民一人一人の命と健康，安全を守るための対策と社会・経済活動の再活性化を両立させるべく，国や東京都はもとより，医師会，商工会をはじめ，各種公共サービスを支える団体・事業者等，多様

な主体との連携・協力を図りながら，適時・適切な対応を図ること。

特に調布市医師会の多大な協力の下，取り組んできた感染拡大防止対策及び地域医療体制整備については，引き続き，状況の変化を踏まえ最善をつくすこと。

(2) 市民の安全・安心，市民生活等に関する諸課題への対応

これまでの地震や大規模災害への対策に加えて，近年の気候変動に伴う風水害等への対策に関しても，令和２年度に修正・策定する地域防災計画や国土強靱化地域計画等を踏まえ，不断の改善・強化に取り組むこと。

児童虐待防止や生活困窮者支援など，子ども・福祉分野における諸課題への対応のほか，公共施設・インフラの老朽化対策や児童・生徒の学習環境の整備，ソフト・ハード両面でのまちづくりへの対応などの諸課題については，法令上の位置付けや緊急性等の優先度を踏まえ，必要に応じた対応を図ること。

(3) 東京２０２０大会への対応

開催延期となった東京２０２０大会については，組織委員会及び東京都の方針や新型コロナウイルス感染症の状況を踏まえ，大会の簡素化への対策など必要な対応を図ること。

(4) 行政のデジタル化，働き方改革への対応

市民サービス向上や行政の効率化，働き方改革のより一層の推進に向けて，感染症拡大に伴い明らかとなった諸課題に対する国や東京都の動向を踏まえながら取り組む必要がある。そのため，費用対効果に留意しつつ，ＡＩやＲＰＡ，ウェブ会議や在宅勤務型テレワークシステムなど，デジタル技術の積極的な導入・活用に向けて，必要な取組を進めること。

(5) 組織及び職員体制の整備と人材の確保・育成

以上の市政経営に関する諸課題を踏まえた中で，組織及び職員体制の見直し・強化と，専門性を有する人材の確保・育成を図ること。

事務連絡

令和2年10月8日

各部(局)長 様

行政経営部長

令和3年度予算編成方針について（通知）

令和3年度の市政経営及び予算編成に向けた基本的な考え方（市長通達）が示され、令和3年度は、新型コロナウイルスの感染拡大に伴う極めて厳しい財政状況を踏まえ、計画に位置付けた各施策・事業について、必要な財源対策とともに、優先度を踏まえた見直しや進捗調整等に取り組むことで、市政の第一の責務としての市民の安全・安心の確保と市民生活支援の取組を継続していく必要があるとしています。

同通達を受け、調布市予算事務規則第4条に基づく令和3年度の予算編成方針を下記のとおり策定しましたので、現下の極めて厳しい財政状況について全職員が共通認識し、この未曾有の難局に対処するため、限られた経営資源の最大限の活用や、全庁一丸となった取組により、最少の経費で最大の効果を挙げる予算の編成をお願いします。

記

1 令和元年度決算振返り（Check）

令和元年度決算を総括すると、歳入の根幹である市税収入では、法人市民税の特殊要因等による増収があったほか、収納率が平成以降で最高となるなど、市税総体で42億5000万円余の増となりました。一方、歳出では、財政調整基金積立金や庁舎免震改修事業費の増に加え、引き続き保育園関係経費や社会保障関係経費が増となったことなどから、歳出全体としては、前年度と比較して23億2000万円余の増となりました。その結果、実質収支^{*1}は30億1000万円余となり、単年度収支^{*2}は2年連続でマイナス、

実質単年度収支^{※3}は、市税の増収分を財政調整基金に積み立てたことなどから2年ぶりのプラスとなりました。

また、財政指標では、財政の弾力性を示す経常収支比率^{※4}について、法人市民税の特殊要因による増等により、89.7%と、前年度から6.1ポイントの低下(改善)となりましたが、経常経費は年々増加傾向となっており、今後、比率の上昇(財政の硬直化)が懸念されます。さらに、感染症関連の新たな財政需要が見込まれるため、引き続き、市独自の財政規律ガイドライン^{※5}の視点を踏まえ、歳入歳出両面からの不断の見直し・改革・改善により一層取り組んでいく必要があります。

2 今後の中長期的展望とその対処

国内の景気動向については、4月から6月期における実質GDPの成長率を、年率換算でマイナス28.1%とする想定が内閣府から示され、リーマンショック後の落ち込みを大きく上回るとされています。こうした影響により、市財政においては、歳入の根幹を成す市税及び各種交付金等の一般財源の大幅な減収を見込まざるを得ません。

一方、歳出については、市民の安全・安心の確保や市民生活支援への継続的な取組をはじめ、引き続き増加が見込まれる社会保障関係経費及び保育園関係経費への対応、公共施設マネジメント、都市基盤の整備などに加え、新型コロナウイルス感染症対策に適切に対応していく必要があります。

今後、新型コロナウイルスの感染拡大に伴う影響の長期化により、極めて厳しい財政環境下での市政経営が複数年にわたることが想定されます。調布市は普通交付税の不交付団体であることから、自主・自立的な財政運営が不可欠であり、今後、市税等の大幅な減収が見込まれる中、必要な財源確保のため、引き続き、財政調整基金など各種基金への積立や、国や東京都の補助金など特定財源の最大限の活用など、あらゆる角度からの歳入確保と、全ての事業の優先度の精査、事業の見直しによる経費縮減に取り組むほか、不断の行財政改革を推進していく必要があります。

3 令和3年度財政見通し

令和3年度は、税制改正に伴う法人市民税の一部国税化による減収影響の通年化に加え、新型コロナウイルス感染拡大の影響に伴う景気の急速な悪化

により、市税や各種交付金の大幅な減収影響が避けられない未曾有の事態となっています。

市税については、個人市民税は前年の所得が課税対象となるため、令和3年度以降に本格的な減収影響が見込まれ、法人市民税は市内法人の収益悪化等により、本年度以降の減収が避けられないものと捉えています。併せて、主要な一般財源である各種交付金については、景気の悪化に伴う交付金の減収が見込まれ、特に地方消費税交付金については消費支出の落ち込みと連動した大幅な減収が懸念されます。

一方、歳出については、感染症対策や風水害等への対策のほか、制度改革に伴う内容など計画策定後に生じた新たな課題に係る財政需要も想定されることから、大幅な財源不足が生じることが見込まれます。

このことに対処するため、歳入確保・経費縮減の取組のほか、複数年次を見据えた基本計画事業等各種事業の大幅な見直しや進捗調整が不可欠な状況です。

4 令和3年度予算編成手法（Action）

令和3年度予算編成では、市財政を取り巻く極めて厳しい環境を踏まえ、計画に位置付けた各施策・事業をはじめとする各種事業について、必要な財源確保とともに、優先度を踏まえた見直しや進捗調整等に取り組むことで、市政の第一の責務としての市民の安全・安心の確保と市民生活支援の取組を継続していく必要があります。そのため、行政経営会議・企画会議における協議、課題整理や、行政経営部と各部署で懸案課題等の個別協議、意見交換を行うなど、緊密に情報共有を図りながら、全庁一丸となった予算編成に取り組めます。

令和3年度の財政見通しを踏まえ、大幅な財源不足に対処するため、各部のマネジメント機能をより一層発揮しながら、全ての経費の精査、検証をはじめ、「選択と集中」の視点から、事業の優先度を厳しく精査することとします。また、新規拡充事業は、制度改革に伴う内容のほか、市民の安全・安心の確保、市民生活支援の観点から緊急性が高い事業以外は、原則実施しないこととします。経常経費については、義務的な経費を除き、例年以上に厳しい仕様の見直しや事務の効率化等により、更なる縮減を図ることとするほ

か、各種補助金等については、補助金等の交付基準及び評価・見直し基準を用いた精査・検証を行い、見直し・改善につなげるものとします。

5 令和3年度予算編成における基本姿勢（Action⇒Plan）

極めて厳しい財政環境の中にあっても、市民の安全・安心を守り、市民生活を支える取組を継続するため、次の3点を基本姿勢として、令和3年度予算編成に当たることとします。

- 一 新型コロナウイルス感染症への対応など、市民の安全・安心の確保と市民生活支援への継続的な取組
- 二 市税・各種交付金の大幅な減収が見込まれるこの未曾有の難局に対処するため、全庁一丸となった不断の事業の見直し・改革・改善の実践
- 三 現下の厳しい財政環境の長期化も見据えた、財政構造の改善と経常経費縮減の取組

6 全般的事項

・ 基本的項目

- (1) 「令和3年度の市政経営及び予算編成に向けた基本的な考え方について」を踏まえ、各種基金や市債の活用を含むあらゆる角度からの財源確保と併せて、市民の安全・安心の確保や市民生活支援の観点から緊急性が高い事業、法令に基づく事業以外の経費は、全て縮減を図ること。
- (2) 計画事業については、現行基本計画の枠組は継承しながら、予算編成の過程において、複数年次を見据えた進捗調整や事業費の縮減等の必要な時点修正に取り組むこと。
- (3) 感染症拡大に伴う様々な影響の的確な把握に努め、引き続き、緊急対応の3つの柱「感染症拡大防止に向けた取組」「市民生活及び子どもたちへの支援」「地域経済への支援」を基軸として、適切な対応を図ること。
- (4) 開催延期となった東京2020大会については、新型コロナウイルス感染症の状況や、組織委員会及び東京都の大会簡素化などの方針を踏まえ、必要な対応を図ること。
- (5) 通年予算として編成することとし、令和2年度における各事務事業の進捗状況や国の政策動向等を踏まえた年度間調整とともに、歳入歳出両面から不用額等の過大・過少が生じないように、令和元年度決算及び令和2年度

上半期契約実績等を踏まえた予算を編成すること。

- (6) 監査委員からの決算審査における審査意見や例月出納検査の指摘事項については、具体的な見直し・改善方策を講じ、予算に反映すること。また、市民・議会からの意見について、適切な改善方策を講じること。
- (7) 基本構想に掲げた「みんなが笑顔でつながる・ぬくもりと輝きのまち調布」の実現に向け、決算振返りによる事務事業単位の行政評価と一体となった総合調整を行うとともに、各部のマネジメントのもと、最少の経費で最大の効果を挙げる予算編成に取り組むこと。
- (8) 部を横断する重要課題への取組等、複数の部課と関連のある事業については、関係部課との調整・協議を図ること。
- (9) 国や東京都からの補助金等を最大限活用するため、制度改正等に十分留意するとともに、市長会をはじめ各種財団法人等からの助成金の活用についても積極的に検討すること。なお、令和3年度の国や東京都の補助金等については、感染症拡大の影響により、例年以上に変更される可能性もあるため、制度の新設や改正、廃止等の動向に注視すること。また、庁内連携や他団体との共同事業、民間活力の活用により、新たに対象となる補助金等もあることから、情報収集に努めるほか、補助金等に限らず、新たな枠組みによる財源確保等も検討すること。
- (10) 義務的経費を除く経常経費については、令和2年度当初予算から10%の縮減を基本とすること。更に、令和元年度の決算額を勘案した縮減を図り、見積もること。そのため、見積入力段階から仕様の見直しや事務の効率化などによる対応に取り組むこと。併せて、行革プラン2019のプラン29「事務事業等の見直し、改善による経常経費の縮減」に取り組むこと。
- (11) 公共建築物維持保全や増築・改良工事等は、基本計画書の資料編に記載の公共建築物維持保全等一覧（328～331）に記載の工事等を基本とするが、仕様、機能、グレード等の精査によるコスト縮減のほか、国や東京都等の補助金の最大限の確保や、進捗調整（令和2年度補正予算前倒し、令和4年度以降へ先送り）により、令和3年度の総事業費、市負担額を抑制すること。

(12) 一般財源の減収に対し，新たに減収補填債の借入も検討するため，市債借入予定事業についても経費縮減・事業の見直し，先送り等の進捗調整の取組により借入額の縮減に努めること。

(13) 制度改正に伴う内容のほか，市民の安全・安心の確保，市民生活支援の観点から緊急性が高い事業以外の新規拡充事業は，原則実施しない。

なお，新規・拡充事業（基本計画に位置付けのある新規・拡充事業も含む）については，「新規・拡充事業一覧表」を提出することとし，必ず部内で優先順位を明確に付けること。

(14) 補助金等制度については，予算見積の段階から，補助金等の交付基準及び評価・見直し基準に掲げる6つの視点からの精査・検証を行うこと。そのため，要綱等の例規の制定・改正を伴う補助金等については，「補助金等評価シート」を提出すること（新型コロナウイルス感染症対策を除く）。

また，行革プランに基づき，平成28年度以降，補助金等評価を実施した補助金については，その評価結果を踏まえた見直し・改善に取り組むこと。

(15) 各部における予算の総合調整については，これまで培ってきたコスト意識を最大限発揮する中で，最少の経費で最大の効果を挙げるべく，各部の自主的・自立的な取組により実施していくこと。

特に，現下の極めて厳しい財政状況の中，各部において，全ての経費の精査，検証をはじめ，「選択と集中」の視点から，事業の優先度を厳しく精査するなど，部次長の統括による各部のマネジメント機能をより一層発揮すること。

・ 具体的項目

(16) 経常的に市が単独で実施している事業については，厳しく精査し，最少の経費に縮減するとともに，新たな歳入の確保（特定財源の適用）や受益者負担の適正化等に努めること。

同様に，国及び東京都の補助制度に上乘せしている事務事業についても，他団体事例等も参考に，その効果，負担割合等を再検証のうえ，最小限の経費を見積もること。

併せて，スクラップ・アンド・ビルドの視点から，市民生活への影響も

考慮しながら、制度の改廃についても検討すること。

(17) 公金の適正執行及び経費縮減の観点から、これまで特命随意契約としてきた業務委託等については、契約制度の原則である競争性の導入に努めること。また、長期継続契約の対象となる契約は、その活用を検討すること。併せて、業務委託等の仕様内容（範囲、回数、グレード等）を改めて再検証し、最適化を図ること。

(18) 各種基金については、事業実施に当たっての一般財源の負担を軽減し、年度間の平準化を図るための財源として有効な活用を図るとともに、寄附者の意向を踏まえた活用方法を検討すること。

また、令和2年度における事業未実施や進捗調整等に伴う不用額等執行見込額については、本年度の減収対策として活用するほか、令和3年度の大規模な減収影響に対処するため、令和2年度に財政調整基金等の基金に積立て、令和3年度当初予算において基金から繰り入れる年度間調整財源として活用するため、留意すること。

併せて、基金の趣旨を踏まえた具体的な活用事業をPRするなど、市民の一層の協力が得られるよう積極的かつ分かりやすく周知を図り、寄附の促進につなげること。

(19) 各特別会計が独立した会計であるとの再認識に立ち、会計間の均衡を失うことがないように、一般会計と同一基調での予算編成を行うこと。特に、収納率の向上、収入未済額の縮減による歳入確保や、医療給付費等の縮減方策（ジェネリック医薬品の利用促進やレセプト点検の強化）を講じて、一般会計からの財源補填的な繰入金の縮減を図ること。

(20) 財政援助団体等に対して、例年とは異なる極めて厳しい財政環境について十分説明し、所管部課が予算の見積段階から市と同一基調の精査・検証を行う中で、収入確保・経費節減等の経営改善を要請し、自主・独立の経営に向けた取組を求めること。特に収入確保においては、団体等が直接交付を受ける補助金のほか、企業等からの協賛金や広告料収入などについて検討を促すこと。

(21) 税、使用料、手数料、その他収入については、適切な債権管理の推進により、収入未済の防止を図り、安定的な収入の確保に努めること。

(22) 地方消費税交付金については、地方消費税率の引上げによる社会保障財源分の増収が通年化するが、引き続き、社会保障の充実・安定化に活用し、市民福祉の増進を図る制度としての趣旨を踏まえ、関係部署のマネジメントにおいても意を用いるとともに、その活用状況を分かりやすく明示していく。

(23) 会計年度任用職員の報酬額及び期末手当の支給等については、人事課作成の見積要領等を参照のうえ、適切に見積もること。なお、各課における会計年度任用職員については、業務量等を踏まえた適切な配置とすること。

(24) 限られた人材で、効果的・効率的に事務を執行するためには、日常業務の見直しが不可欠であることから、事務事業やシステムの整理・統合などと併せ、他団体との事業の共同化や官民連携、民間活力、A I・R P A（※）等の活用など、費用対効果を再検証し、改善につなげること。

※A I：人工知能，R P A：人が行う定型的なパソコン操作を自動化するソフトウェア

(25) 「調布市職員の意識改革・働き方改革推進に関する方針」に位置付けた3つの視点に基づく取組（「意識改革・働き方改革の促進」，「マネジメント力の強化」，「全庁推進体制の継続」）を踏まえ、ワーク・ライフ・バランスをさらに推進すること。

(26) 「地球温暖化対策実行計画」等に基づく取組を推進するとともに、既存経費の内容について再点検し、環境に配慮した予算を編成すること。

(27) 予算見積りに当たっては、歳入・歳出の計上節ごと、予算編成事務要領に記載の「令和3年度見積指針」を踏まえた積算を行うこと（行政経営部（財政課）と各部（課）の予算ヒアリングは見積指針を基準に実施する）。

【参考】

実質収支^{※1}

歳入歳出差引額（形式収支）から、繰越事業に伴う翌年度へ繰り越すべき財源を控除した決算額
《参考》 H28/34.7 億円余 H29/39.8 億円余 H30/38.2 億円余 R 1/30.1 億円余

単年度収支^{※2}

実質収支から、前年度の実質収支を差し引いた額
《参考》 H28/▲19.4 億円余 H29/5 億円余 H30/▲1.5 億円余 R 1/▲8.1 億円余

実質単年度収支^{※3}

実質単年度収支に、財政調整基金積立額と地方債繰上償還額を加え、財政調整基金取崩し額を差し引いた額
《参考》 H28/▲21 億円余 H29/10.7 億円余 H30/▲22.5 億円余 R 1/5.2 億円余

経常収支比率^{※4}

市税など毎年度経常的に収入できる一般財源が同じく経常的に支出する経費にどのくらい充てられているかを示す指標
《参考》 H28/90.9% H29/90.8% H30/95.8% R 1/89.7%

財政規律ガイドラインを見据えた取組^{※5}

令和3年度予算編成についても「財政規律ガイドライン」に基づく3つの視点から進行管理し、市独自の財政規律を保持した自主・自立的な取組を推し進めます。

1 財政構造の見直しの視点

- ・ 収納率向上に向けての取組（市税及び国民健康保険税）
- ・ 未収金の縮減・解消に向けた取組（組織の横断的・適時な取組）
- ・ 自主財源・特定財源の両面からの積極的な財源確保
- ・ 監査委員からの決算審査の審査意見や例月出納検査の指摘事項等の改善
- ・ 経常的な事務事業（物件費・補助費等）の総点検
- ・ 歳入歳出両面からの不断の見直し・改革・改善の取組

2 財政基盤の強化の視点

- ・ 公共建築物維持保全への対応や中心市街地をはじめとする街づくりなどの特定目的、年度間調整としての基金の利活用のほか、財源確保と経費縮減の取組成果とも言える実質収支や財政効果額の活用による財政基盤の強化等

3 連結ベースでの債務残高縮減の視点

- ・ 後年度負担に留意した適切な市債の活用
- ・ 国や東京都の特定財源確保による債務残高の解消等

事務連絡

令和3年4月1日

各課（局・所・室・館・センター）長 様

行政経営部長

令和3年度予算の執行方針について（通知）

令和3年度の市政経営は、「令和3年度の市政経営及び予算編成に向けた基本的な考え方について」（市長通達）に基づき、コロナ禍においても、市政の第一の責務である市民の安全・安心を守り、市民生活を支える取組を継続することとしています。

令和3年度予算編成にあたっては、新型コロナウイルス感染拡大の影響に伴う景気の急速な悪化により、歳入の根幹である市税や景気連動の各種交付金の大幅な減収影響を見込み、歳出では、増加傾向にある社会保障関係経費や保育園関係経費をはじめ、新型コロナウイルス感染症対策や令和元年台風第19号を踏まえた水害対策に係る財政需要等を見込んだことから、見積段階においては、大幅な財源不足の状況でした。

この未曾有の難局に対処するため、全庁一丸となって、歳入歳出両面からの厳しい精査や優先度を踏まえた事業の進捗調整等に取り組んだほか、平成23年度以来10年振りとなる減収補填債の借入れや、財政フレームを上回る財政調整基金の活用を行い、収支均衡を図りました。

この結果、一般会計の予算総額は、901億2000万円で、前年度と比較して、28億7000万円、3.1パーセントの減となりました。

他方、感染症拡大の収束時期やその影響が今なお不透明であり、市税や各種交付金等の更なる減収も懸念されます。

そのため、年度途中においても歳入確保に努めるほか、経費縮減については、引き続き厳しい姿勢で取り組む必要があり、場合によっては既存事業の

進捗調整も検討せざるを得ない状況も想定されます。

以上の状況を踏まえ、令和3年度予算について、調布市予算事務規則第11条に基づき執行方針を定めましたので、改めて市を取り巻く財政環境について全職員で共通認識を持つとともに、年度途中においても、引き続き、全庁協力体制の下、一丸となった歳入確保と経費縮減に取り組み、下記事項に留意のうえ、年間執行計画を定め、効果的・効率的な予算の執行に努めるようお願いいたします。

記

1 全般的事項

- (1) 調布市予算事務規則第16条第1項の規定により全額配当するので、通年予算であることを念頭に置き、計画的に予算執行すること。また、市を取り巻く財政環境について全職員で共通認識を持ち、コスト意識を強く持って、予算の執行にあたること。
なお、財務会計システムの機能を十分活用することで効果的・効率的な予算の執行を行い、執行状況の把握・分析等に努めること。
- (2) 契約事務及び会計事務に当たっては、根拠規程に則り、適正かつ効率的な事務の執行を図ること。また、過去の不適正な会計事務処理を教訓とするとともに（平成24年7月発行「不適正な会計事務処理に係る再発防止に向けた取組」を参照）、決算審査や例月出納検査等での監査委員からの指摘事項を踏まえ、その抜本的な改善方を講ずること。また、議会及び市民からの意見についても適切な改善方を講ずること。
- (3) 新型コロナウイルス感染症の収束の見通しが不透明な状況が続いており、市税収入や各種交付金の更なる減収が懸念されることから、主要な一般財源の減収に備え、契約差金で概ね50万円以上の目的外使用を行う場合には、必ず財政課と事前に協議すること。（ただし、扶助費等の義務的経費における対象人数の増加などの自然増に伴う目的外使用を除く。）

同様に、予算の不足等により流用を予定する場合は、必ず財政課との事前協議を徹底すること。併せて、流用や目的外使用を検討する場合は、予算措置が避けがたい内容であり、かつ必要最小限の金額であるか等について、厳しく精査すること。

- (4) 新型コロナウイルス感染症対策については、引き続き、3つの緊急対応の柱を基軸として、迅速かつ適切に取り組む必要があるため、新たに予算措置が必要な場合は、必ず事前に行政経営部及び関係部署と速やかに協議をすること。

また、国や都からの補助金を見込める場合も、財政課まで報告すること。

- (5) 契約の締結に際しては、年度内の納期を見据え、適切な時期に発注を行うこと。特に、議会の議決に付すべき契約や財産の取得・処分については、議会への提案時期等を踏まえて計画的に進めること。

工事契約の入札については、不調となった場合に再入札の日程が確保できるよう早期の入札に努め、予定した時期に工事を完了すること。

- (6) 事業実施にあたっては、年度内完了が原則であり、各部課のマネジメントにより厳格な進捗管理を行うこと。

また、繰越事業は国・都支出金や市債など特定財源の対象外となり、一般財源による補填を要する場合があるため、市財政へ大きな影響を及ぼすことについて十分に留意し、事業進捗管理の徹底を図ること。

万が一、やむを得ず年度内に完了しない場合又は完了しない可能性がある場合には、関係部署や財政課と適時に協議のうえ、繰越明許費の設定等、適切な予算措置を行うこと。

- (7) 契約は競争入札を原則とし、必ず仕様等の見直しを含めた再検証を行うとともに、毎年度随意契約となっている契約については、競争入札への移行を進め、コスト縮減を図ること。

- (8) 市独自の『財政規律ガイドライン』に基づく「財政構造見直し」

「財政基盤強化」「連結ベースの債務残高縮減」の3つの視点により、歳入確保と経費縮減の歳入歳出両面での不断の見直し、改革・改善を実

践すること。

(9) 行政評価システムにおける計画（PLAN）－実施（DO）－評価

（CHECK）－見直し（ACTION）のPDCAマネジメントサイクルによる進行管理を行い、後期基本計画の3年次目として、基本計画の各施策・事業の着実な推進を図るとともに、「行革プラン2019」に基づき、行財政改革に積極的に取り組むこと。

(10) 基本計画における2つのアクションにより、「横断的連携による施策の推進」を図るとともに、「調布のまちの魅力発信」に積極的に取り組んでいくこと。

(11) 新型コロナウイルス感染拡大に伴う地域経済や市民生活の動向を踏まえ、市民生活支援等の継続的取組に適時・適切に対応するとともに、市民の雇用機会確保として、委託契約や直接雇用を通して市民雇用を進めること。

(12) 監理団体等に対しても、市の極めて厳しい財政状況を共有するとともに、同一基調で適正な執行が行われるよう指導・監督を徹底すること。

2 歳入に関する事項

(1) 市税・国民健康保険税等

課税対象の的確な把握により、適正・公平な課税を行うとともに、安定的な収入確保のため、きめ細かな納税相談のほか、引き続き、モバイルレジ、口座振替受付サービス等の利用促進の強化を図るなど、「市税・国民健康保険税収納率の維持・向上」に取り組むこと。

また、市の保有する債権全般にわたり、「調布市裁判執行債権管理ガイドブック」等で定めた統一ルールに基づき、収入未済額の縮減など、適切な債権管理の推進を図ること。

(2) 国・都支出金

ア 補助対象となる事業等の進捗を適切に管理し、着実な遂行を図るとともに、関係機関との連絡を密にし、予算額の確保に努めること。国や都との協議等において、予算額を下回ることが見込まれる場合は、速やかに財政課と協議すること。

イ 補助金等を見込んでいない事業についても，制度の新設や改正など，国や東京都の動向に十分留意し，年度途中であっても，あらゆる角度から活用の可能性を検討し，積極的な歳入の確保に努めること。また，他団体の情報収集に努めるとともに，財政課その他の関連する部署へ適宜情報提供を行うこと。

ウ 補助金等の見直し・統廃合や地方財政措置への移行により，補助金額の変動が判明したときは，速やかに財政課に連絡するとともに，制度改正等の影響を大きく受ける事業については，事前に財政課と協議すること。

エ 国・都支出金等については，今後，新型コロナウイルス感染症拡大の影響により，例年以上に変更される可能性もあるため，制度の新設や改正，廃止等の動向には十分留意すること。

(3) 市債

市債充当事業の進捗管理を徹底すること。また，充当事業の対象事業費及び国・都支出金交付見込額，事業進捗状況に変動が生じた場合には，速やかに財政課に連絡し，その後の対応について協議すること。

(4) 分担金・負担金及び使用料・手数料

受益者負担の公平性や安定的な収入確保の観点から，適切な債権管理を推進し，期限内収納を図るとともに，法制課とも連携し，新たな収納の方策を積極的に取り入れるなど，収入未済や収入遅延への改善策を講ずること。

また，使用料・手数料に係る条例を制定・改正した場合は，部内での情報共有をはじめ，当該条例が関係する部署への情報提供を行い，内容の周知に努めること。

(5) 財産収入（用地及び基金）

ア 不動産売払収入については，確実な売払いにより，予算額の確保に努めること。また，未利用地の有効活用を努め，貸付け等を検討すること。

イ 基金については，基金の趣旨を踏まえた具体的な活用事業をPRす

るなど，市民の一層の協力が得られるよう市ホームページや各種イベントのほか，創意工夫により，積極的かつ分かりやすく周知を図り，寄附の促進につなげること

また，基金の運用については，安全かつ有利な方法で最大限の運用収入を確保すること。

(6) その他

ア 事業の実施に当たっては，国・都支出金のほか，東京都市長会や財団法人等の諸団体の助成金等の活用を検討し，新たな歳入の確保に努めること。また，官民連携や市民協働により，効果的・効率的な事業の推進につながるような手法や工夫について検討・実践すること。

イ 使用料・手数料における負担水準の検証・適正化や広告料収入の確保など，「行革プラン2019」に基づく取組を推進すること。

ウ 過誤収納については，公金等取扱基本マニュアルに従い，速やかに処理すること。

3 歳出に関する事項

(1) 経常経費

事務費，施設の維持管理費等の経常的経費については，年間所要額として計上していることを踏まえ，適正に執行すること。また，「行革プラン2019」に位置付けた経常経費縮減の取組に基づき，既存の事業に関する様々な視点での見直し，改善による経常経費の縮減を実践すること。

(2) 人件費

時間外勤務手当については，「調布市職員の意識改革・働き方改革推進に関する方針」に基づき，意識改革・働き方改革に全庁一丸で取り組み，時間外勤務の縮減に取り組むこと。

また，健康管理や育児・介護等により時間の制約のある職員の能力発揮の面からも，事務の見直し・改善による効率化や事務分担の適正化・平準化，在宅勤務型テレワークの活用・変則勤務の活用により，定時退庁を推進すること。

なお、「調布市職員の勤務時間、休日、休暇等に関する条例施行規則」に基づき、年間執行計画を作成し、通年配当予算であることを踏まえ、計画的に執行すること。

(3) 一般行政経費

ア 報酬

予算編成後の状況変化により、事務補助員の雇用を新たに検討する場合には、目的、費用対効果等を検討したうえで、予め人事課及び財政課と協議すること。

イ 旅費

調布市職員等の旅費に関する条例及び同条例施行規則を遵守し、旅費の積算や精算等旅費支給事務手続については、関係書類の管理を含め、適正な事務処理を行うこと。

ウ 一般需用費

環境マネジメントシステムの基本方針等を踏まえ、必要最小限の購入とし、LED等の省エネルギー商品の選択や二酸化炭素排出量の抑制など地球温暖化防止対策を推進すること。

エ 委託料

市民一人当たりの物件費が他市と比較して高い水準で推移していることを踏まえ、事務事業の目的を効果的かつ効率的に達成するため、常に仕様や契約方法の見直し、委託事務の必要性を再検証すること。委託により費用対効果が見込まれる場合には、企画経営課及び財政課と協議すること。

(4) 投資的経費

ア 公共施設の整備・維持保全工事

基本計画及び公共建築物維持保全計画等に基づき、計画的な事業の進捗を図ること。規模、機能等の設計内容については、ユニバーサルデザインや省エネルギーに配慮しつつ、必要最低限の機能と仕様により、経費縮減を図ること。また、シックハウス対策を適切に講ずること。

工事の設計に当たっては、施設の安全性確保を重視しつつ、機能、グレード等の仕様を見直すなど、既存予算範囲内とすること。併せて、工事の完了が第4四半期に集中することがないように、工事発注時期、完了時期の平準化に努めること。

繰越手続を行っていない事業については、年度内に完了するよう進捗管理を徹底すること。

イ 用地取得

公共事業の目的・内容・効果等、土地所有者の理解を得ながら、基本計画等に基づき計画的に進めていくこと。併せて、土地鑑定や測量調査などにより、適正な価格で取得すること。

また、賃借地において相続等により取得の必要が生じたとき又は生じる可能性がある場合は、目的、事業効果等を十分に検証し、企画経営課及び財政課と協議すること。

ウ 振興基金・総合交付金活用事業

東京都区市町村振興基金からの借入れ（市債）や東京都市町村総合交付金を財源として活用している事業については、年度内完了が条件であるため、確実に完了できる工期を設定し、厳格な進捗管理を行うこと。

(5) 補助費等

補助金等の新設や変更に当たっては、事前に財政課と協議し、補助金等の交付基準及び評価・見直し基準に基づいた制度を構築すること。

また、平成28年度からの補助金等の適正化の取組において、検討を継続することとした補助金等については、引き続き、経常経費縮減の取組の中で、状況を確認していくこととする。

※ 検討継続とした補助金等

「令和元年度調布市行政評価」479頁を参照

(6) 繰出金

各特別会計が独立した会計であることを認識し、収納率の向上や収入未済額の解消による財源確保、ジェネリック医薬品使用推奨等による医

療給付費縮減などの様々な方策や事務事業の効率化により，適正な受益者負担の維持を図ることで，一般会計からの財源補填的な繰出金を縮減すること。

(7) 予備費充用

予備費の充用が必要な場合には，財政課と事前に協議すること。

4 年度繰越事業

令和2年度からの繰越事業については，予定している特定財源を確保するとともに，事業完了までの進行管理を徹底すること。

5 年間執行計画の作成

令和3年度に予定する一般会計及び特別会計の全ての歳入歳出予算について，この執行方針に従い，効率的かつ効果的な収入及び執行となるよう，調布市予算事務規則第12条第1項に基づき，予算執行計画書を作成してください。

(1) 財務会計システムへの入力

各課等で所管する全ての歳入・歳出予算の執行計画を財務会計システム《FAST》で入力処理してください。

(《FAST処理画面》予算管理支援⇒執行計画業務⇒執行計画入力)

(2) 入力期間

令和3年4月1日（木）から4月15日（木）まで

6 担当

財政課財政係 内線7304・7376

《資料編》

◇一般会計予算及び決算の推移

◇一般会計決算額の推移

歳入・歳出款別，自主・依存財源別



◇市税決算額等の推移

市民税課税状況



◇市税収入の推移

◇基金の状況

◇決算状況（決算カード）

一般会計予算及び決算の推移

(単位：千円・%)

年度	当 初 予 算					決 算					予算に対する 市税の増収額	備 考	
	予 算 額	増減率	市 税	構成比	増 減 率	歳入決算額	増減率	市 税	構成比	増減率			
昭和													
30	255,396	—	147,662	57.8	—	226,033	—	135,275	59.8	—	▲ 12,387	市制施行	
31	238,995	▲ 6.4	162,193	67.9	9.8	235,632	4.2	152,552	64.7	12.8	▲ 9,641		
32	276,958	15.9	177,379	64.0	9.4	291,280	23.9	195,256	67.0	28.0	17,877		
33	306,702	10.7	188,383	61.4	6.2	416,432	43.0	208,090	50.0	6.6	19,707		
34	389,717	27.1	214,837	55.1	14.0	478,467	14.9	245,076	51.2	17.8	30,239		
35	453,431	16.3	248,605	54.8	15.7	566,017	18.3	292,689	51.7	19.4	44,084	市制施行5年	
36	594,949	31.2	317,844	53.4	27.9	691,718	22.2	385,421	55.7	31.7	67,577		
37	575,105	▲ 3.3	408,992	71.1	28.7	877,193	26.8	525,421	59.9	36.3	116,429		
38	808,911	40.7	547,818	67.7	33.9	1,208,337	37.8	648,051	53.6	23.3	100,233		
39	1,328,103	64.2	738,018	55.6	34.7	1,539,130	27.4	832,222	54.1	28.4	94,204	東京リトル	
40	1,586,826	19.5	961,040	60.6	30.2	1,823,946	18.5	1,064,661	58.4	27.9	103,621	市制施行10年	
41	1,928,667	21.5	1,208,897	62.7	25.8	2,335,087	28.0	1,264,864	54.2	18.8	55,967		
42	2,134,227	10.7	1,425,399	66.8	17.9	2,494,398	6.8	1,573,441	63.1	24.4	148,042		
43	2,657,729	24.5	1,698,549	63.9	19.2	3,335,551	33.7	1,851,854	55.5	17.7	153,305		
44	3,364,993	26.6	2,001,597	59.5	17.8	4,123,094	23.6	2,178,294	52.8	17.6	176,697		
45	4,872,201	44.8	2,483,546	51.0	24.1	6,313,837	53.1	2,669,164	42.3	22.5	185,618	市制施行15年	
46	5,706,505	17.1	3,060,951	53.6	23.2	7,879,701	24.8	3,348,266	42.5	25.4	287,315	市役所庁舎	
47	7,281,417	27.6	3,779,895	51.9	23.5	8,629,075	9.5	4,173,847	48.4	24.7	393,952		
48	10,091,268	38.6	4,758,655	47.2	25.9	13,049,182	51.2	5,478,578	42.0	31.3	719,923		
49	13,076,721	29.6	6,461,150	49.4	35.8	14,778,196	13.2	7,330,674	49.6	33.8	869,524	郷土博物館	
50	16,110,775	23.2	8,267,127	51.3	28.0	16,559,637	12.1	7,848,210	47.4	7.1	▲ 418,917	市制施行20年	
51	16,363,078	1.6	8,279,008	50.6	0.1	18,412,865	11.2	9,341,279	50.7	19.0	1,062,271		
52	19,500,808	19.2	10,189,508	52.2	23.1	21,225,482	15.3	10,597,379	49.9	13.4	407,871	グリーンホール	
53	19,168,508	▲ 1.7	11,533,026	60.2	13.2	22,158,084	4.4	12,179,558	55.0	14.9	646,532		
54	21,436,938	11.8	13,031,300	60.8	13.0	24,865,817	12.2	14,042,026	56.5	15.3	1,010,726		
55	25,268,108	17.9	15,002,007	59.4	15.1	27,266,257	9.7	15,521,853	56.9	10.5	519,846	市制施行25年	
56	28,463,800	12.7	16,971,110	59.6	13.1	30,702,006	12.6	17,120,338	55.8	10.3	149,228		
57	31,058,258	9.1	18,519,030	59.6	9.1	32,712,317	6.5	18,877,298	57.7	10.3	358,268	防災行政無線	
58	30,494,350	▲ 1.8	19,823,103	65.0	7.0	33,240,614	1.6	20,686,889	62.2	9.6	863,786		
59	31,919,550	4.7	21,112,541	66.1	6.5	35,631,466	7.2	22,213,218	62.3	7.4	1,100,677		
60	33,704,150	5.6	22,922,160	68.0	8.6	37,910,818	6.4	24,672,116	65.1	11.1	1,749,956	市制施行30年	
61	34,252,560	1.6	25,191,150	73.5	9.9	38,824,524	2.4	26,935,659	69.4	9.2	1,744,509		
62	37,655,431	9.9	27,532,000	73.1	9.3	43,321,408	11.6	30,177,289	70.0	12.0	2,645,289	特養ホーム八雲苑	
63	42,889,143	13.9	30,307,000	70.7	10.1	48,422,327	11.8	32,683,901	67.5	8.3	2,376,901		
平成													
元	47,289,243	10.2	32,578,000	68.9	7.5	53,715,732	10.9	34,021,123	63.3	4.1	1,443,123	北部公民館建設	
2	53,327,443	12.8	35,524,000	66.6	9.0	57,398,838	6.9	36,291,472	63.2	6.7	767,472	市制施行35年	
3	57,737,481	8.3	37,016,000	64.1	4.2	62,135,285	8.3	37,597,722	60.5	3.6	581,722		

一般会計予算及び決算の推移

(単位：千円・%)

年度	当 初 予 算					決 算					予算に対する 市税の増収額	備 考
	予 算 額	増 減 率	市 税	構 成 比	増 減 率	歳入決算額	増 減 率	市 税	構 成 比	増 減 率		
4	67,731,443	17.3	39,873,900	58.9	7.7	71,059,542	14.4	39,895,506	56.1	6.1	21,606	文化会館 たづくり
5	69,505,430	2.6	41,109,060	59.2	3.1	70,931,464	▲ 0.2	39,180,629	55.2	▲ 1.8	▲ 1,928,431	↕
6	79,238,468	14.0	39,330,524	49.6	▲ 4.3	80,976,262	14.2	36,863,125	45.5	▲ 5.9	▲ 2,467,399	文化会館 たづくり
7	68,402,080	▲ 13.7	37,733,452	55.2	▲ 4.1	70,910,987	▲ 12.4	39,458,762	55.6	7.0	1,725,310	市制施行40年
8	67,810,795	▲ 0.9	38,917,020	57.4	3.1	70,761,158	▲ 0.2	40,886,364	57.8	3.6	1,969,344	ちよららの里建設
9	70,388,810	3.8	41,301,182	58.7	6.1	72,558,680	2.5	42,689,037	58.8	4.4	1,387,855	
10	69,730,000	▲ 0.9	43,094,328	61.8	4.3	71,295,132	▲ 1.7	41,090,411	57.6	▲ 3.7	▲ 2,003,917	
11	70,630,000	1.3	40,701,346	57.6	▲ 5.6	75,910,008	6.5	40,306,518	53.1	▲ 1.9	▲ 394,828	知的障害者 支援施設
12	65,758,600	▲ 6.9	39,609,830	60.2	▲ 2.7	68,607,338	▲ 9.6	38,953,940	56.8	▲ 3.4	▲ 655,890	市制施行45年
13	61,950,000	▲ 5.8	38,701,023	62.5	▲ 2.3	70,391,923	2.6	39,789,457	60.9	2.1	1,088,434	
14	64,140,000	3.5	39,271,135	61.2	1.5	67,072,620	▲ 4.7	39,377,403	58.7	▲ 1.0	106,268	調和小学校(IPF)
15	64,930,000	1.2	37,833,267	58.3	▲ 3.7	66,978,145	▲ 0.1	38,121,893	56.9	▲ 3.2	288,626	日韓共催W杯
16	70,720,000	8.9	37,842,766	53.5	0.0	72,792,392	8.7	37,830,159	52.0	▲ 0.8	▲ 12,607	市民活動支援 センターあくろす
17	67,080,000	▲ 5.1	38,535,389	57.4	1.8	70,804,471	▲ 2.7	40,368,788	57.0	6.7	1,833,399	市制施行50年
18	69,450,000	3.5	39,885,131	57.4	3.5	75,166,251	6.2	41,474,545	55.2	2.7	1,589,414	まなびや統合施設 健康福祉施設
19	72,410,000	4.3	43,028,679	59.4	7.9	76,324,588	1.5	43,043,780	56.4	3.8	15,101	山川保育園 せんがわ劇場
20	74,140,000	2.4	43,355,420	58.5	0.8	79,988,829	4.8	43,379,250	54.2	0.8	23,830	西町サッカー場 大町スポーツ施設
21	73,930,000	▲ 0.3	42,811,346	57.9	▲ 1.3	81,349,372	1.7	43,736,440	53.8	0.8	925,094	子ども発達センター
22	76,630,000	3.7	41,960,869	54.8	▲ 2.0	80,955,733	▲ 0.5	42,568,093	52.6	▲ 2.7	607,224	市制施行55年
23	77,150,000	0.7	42,474,609	55.1	1.2	79,765,277	▲ 1.5	41,605,738	52.2	▲ 2.3	▲ 868,871	東日本大震災対応
24	76,130,000	▲ 1.3	42,229,161	55.5	▲ 0.6	79,284,887	▲ 0.6	41,994,165	53.0	0.9	▲ 234,996	京王線地下化
25	77,110,000	1.3	42,311,482	54.9	0.2	80,899,119	2.0	44,349,477	54.8	5.6	2,037,995	スポーツ祭 東京2013
26	80,736,335	4.7	42,985,652	53.2	1.6	88,258,315	9.1	46,567,552	52.8	5.0	3,581,900	
27	84,970,000	5.2	43,775,906	51.5	1.8	92,643,627	5.0	46,203,353	49.9	▲ 0.8	2,427,447	市制施行60年
28	85,360,000	0.5	43,559,232	51.0	▲ 0.5	91,116,310	▲ 1.6	44,734,759	49.1	▲ 3.2	1,175,527	
29	88,650,000	3.9	44,474,801	50.2	2.1	92,688,561	1.7	45,747,560	49.4	2.3	1,272,759	調布駅周辺 民間商業ビル開業
30	92,540,000	4.4	45,208,120	48.9	1.6	96,576,898	4.2	44,352,156	45.9	▲ 3.1	▲ 855,964	クリーンセンター 移転
令和 元	91,810,000	▲ 0.8	46,777,764	51.0	3.5	97,770,890	1.2	48,605,950	49.7	9.6	1,828,186	ラグビーW杯
2	92,990,000	1.3	45,170,209	48.6	▲ 3.4	126,482,529	29.4	47,291,445	37.4	▲ 2.7	2,121,236	市制施行65年
3	90,120,000	▲ 3.1	43,670,756	48.5	▲ 3.3	109,457,115	▲ 13.5	46,881,032	42.8	▲ 0.9	3,210,276	東京Jリーグ ハライグマ
4	95,270,000	5.7	46,097,736	48.4	5.6	-	-	-	-	-	-	

令和3年度歳入決算規模は、令和2年度の特異要因である国の特別定額給付金事業の皆減などにより、令和2年度と比較して13.5%の減少となりました。

社会保障関係経費をはじめとする行政需要が拡大したことによって、予算規模も増加傾向にあることがわかります。



しらべちゃん



ちろうくん

一般会計決算額の推移（昭和59年～平成13年）

（ 歳入・歳出 ）

区 分	59	60	61	62	63	1	2	3	4
歳入合計	35,631,466	37,910,819	38,824,524	43,321,408	48,422,327	53,715,732	57,398,838	62,135,285	71,059,542
市 税	22,213,218	24,672,116	26,935,659	30,177,289	32,683,901	34,021,123	36,291,472	37,597,722	39,895,506
地方譲与税	211,897	198,712	223,330	234,554	249,373	775,416	899,213	969,670	1,109,741
利子割交付金					1,026,267	1,746,983	2,523,280	1,825,653	809,345
娯楽施設利用税交付金	13,239	16,645	17,867	19,260	19,532				
地方消費税交付金									
ゴルフ場利用税交付金						21,146	22,316	23,069	21,520
特別地方消費税交付金								4,101	9,229
自動車取得税交付金	343,634	368,142	459,766	515,109	659,145	696,817	713,744	680,017	566,289
環境性能割交付金									
地方特例交付金									
地方交付税	90,462	87,951	93,141	91,928	95,459	106,285	115,521	118,419	121,106
交通安全対策特別交付金	29,011	28,527	22,936	28,268	27,081	25,494	33,105	42,112	37,431
分担金及び負担金	315,877	319,837	347,852	390,073	399,049	466,818	440,701	490,516	491,506
使用料及び手数料	360,829	414,397	448,511	473,746	509,813	538,625	561,390	586,463	614,009
国庫支出金	2,958,750	2,707,880	2,461,077	2,621,062	2,733,611	3,055,754	2,919,333	3,366,653	3,864,970
都支出金	2,405,546	2,644,599	2,828,087	3,065,442	3,523,201	3,709,052	3,976,538	4,416,621	6,535,451
財産収入	579,748	347,744	373,870	509,126	1,338,239	1,129,791	1,393,471	1,823,657	1,677,068
寄附金	327,158	175,809	248,589	207,868	78,242	154,709	93,696	200,796	62,591
繰入金	437,833	190,033	16,654	159,847	8,531	10,272	9,243	1,499,008	3,073,466
繰越金	944,761	1,087,067	904,171	1,167,862	1,080,920	1,674,417	1,160,606	1,404,118	1,562,465
諸収入	3,055,903	3,191,060	2,622,814	2,778,174	2,705,763	3,797,930	3,782,909	4,205,290	4,361,549
市 債	1,343,600	1,460,300	820,200	881,800	1,284,200	1,785,100	2,462,300	2,881,400	6,246,300

歳出合計	34,544,398	37,006,648	37,656,662	42,240,488	46,747,910	52,555,125	55,994,720	60,572,820	69,627,642
議会費	273,447	295,297	308,409	318,260	342,391	349,394	378,454	428,669	448,658
総務費	5,246,535	5,007,422	4,702,699	5,050,533	7,159,441	10,341,804	11,178,434	9,159,425	12,371,510
民生費	10,575,562	11,224,894	11,372,409	11,920,798	12,302,849	12,855,262	13,196,098	14,425,895	16,530,827
衛生費	2,362,423	2,595,156	2,759,343	2,875,399	3,069,855	3,153,526	3,745,007	4,177,446	4,526,883
労働費	52,536	53,634	52,613	45,714	47,927	43,922	58,556	69,628	71,281
農業費	71,278	125,073	134,965	95,622	99,059	120,559	118,346	115,976	113,975
商工費	133,322	127,014	140,190	147,478	167,763	178,993	326,122	542,867	348,493
土木費	6,292,319	6,211,877	8,165,876	10,419,064	12,584,625	14,427,087	15,211,336	17,269,564	20,797,461
消防費	1,345,662	1,617,209	1,534,387	1,755,238	1,644,738	1,746,442	1,868,687	1,960,843	2,085,717
教育費	6,000,325	7,249,014	5,948,019	6,089,547	6,618,625	6,718,605	7,603,678	10,089,005	9,965,504
公債費	2,190,464	2,388,954	2,314,192	2,321,303	2,648,729	2,602,824	2,288,800	2,311,486	2,206,812
諸支出金	525	111,104	223,560	1,201,532	61,908	16,707	21,202	22,016	160,521

(単位：千円)

5	6	7	8	9	10	11	12	13	区 分
70,931,464	80,976,262	70,910,987	70,761,158	72,558,680	71,295,132	75,910,038	68,607,338	70,391,923	歳入合計
39,180,629	36,863,125	39,458,762	40,886,364	42,689,037	41,090,411	40,306,518	38,953,940	39,789,457	市 税
1,210,920	1,209,439	1,233,114	1,261,884	671,330	355,192	356,678	365,682	380,713	地 方 譲 与 税
1,098,018	1,284,605	1,326,502	661,084	604,333	534,887	511,108	1,292,316	1,305,310	利 子 割 交 付 金
									娯楽施設利用税交付金
				460,392	2,121,318	1,973,946	2,035,510	2,199,522	地 方 消 費 税 交 付 金
20,835	18,830	18,158	17,934	16,626	14,869	15,315	15,595	14,621	ゴルフ場利用税交付金
8,235	7,876	7,732	7,724	15,828	15,323	13,982	3,845	157	特別地方消費税交付金
507,711	546,002	544,368	590,021	543,202	461,590	399,650	417,153	449,735	自動車取得税交付金
									環 境 性 能 割 交 付 金
						1,315,776	1,805,884	1,761,407	地 方 特 例 交 付 金
111,520	110,823	107,642	110,061	113,303	198,832	199,013	207,019	193,044	地 方 交 付 税
37,052	37,693	37,947	38,924	38,712	38,591	37,949	32,985	34,731	交通安全対策特別交付金
522,954	778,941	1,617,355	926,256	1,109,976	1,658,469	2,233,353	861,484	950,286	分 担 金 及 び 負 担 金
649,471	792,720	888,969	937,085	954,309	967,627	980,152	1,892,670	1,917,012	使 用 料 及 び 手 数 料
4,063,310	3,832,789	4,953,670	5,005,392	4,785,236	5,478,829	8,114,473	4,784,120	4,920,855	国 庫 支 出 金
5,140,998	6,832,677	5,986,918	6,960,341	7,253,437	6,106,179	6,636,106	5,965,516	5,630,663	都 支 出 金
662,022	463,432	1,609,444	538,735	526,421	377,738	202,873	207,094	725,706	財 産 収 入
104,972	399,681	403,545	411,073	261,020	196,801	171,457	295,492	118,626	寄 附 金
3,464,272	10,165,018	1,922,055	2,320,457	3,137,463	1,845,273	2,226,463	1,876,870	715,787	繰 入 金
1,431,900	1,159,054	1,730,365	1,044,723	1,286,173	1,908,635	2,288,740	1,276,767	2,555,734	繰 越 金
3,899,145	4,063,057	4,206,241	5,344,600	4,625,782	4,468,168	4,436,986	3,976,896	3,956,957	諸 収 入
8,817,500	12,410,500	4,858,200	3,698,500	3,466,100	3,456,400	3,489,500	2,340,500	2,771,600	市 債

5	6	7	8	9	10	11	12	13	区 分
69,772,410	79,245,897	69,866,263	69,474,986	70,650,046	69,006,392	74,633,241	66,051,604	66,895,099	歳出合計
443,354	435,292	461,444	478,076	460,957	462,048	466,749	461,154	451,202	議 会 費
12,883,518	24,553,199	12,390,318	10,499,666	9,174,719	9,630,301	10,454,929	10,250,748	11,470,210	総 務 費
16,783,501	18,374,957	22,429,809	20,153,667	21,352,640	23,523,436	26,981,788	23,926,697	23,098,877	民 生 費
5,584,668	5,445,069	5,247,390	5,494,654	5,382,194	5,860,286	5,860,218	5,713,431	5,704,220	衛 生 費
71,915	68,393	59,917	63,295	59,024	60,884	60,677	65,825	61,755	労 働 費
112,998	112,818	118,613	122,449	128,783	113,510	113,187	103,724	100,862	農 業 費
354,135	391,900	421,603	356,252	375,796	645,091	915,426	425,418	371,529	商 工 費
18,323,269	16,049,199	14,755,646	17,813,877	17,473,042	11,566,042	14,751,920	10,575,010	9,983,899	土 木 費
2,233,287	2,257,693	2,504,865	2,565,407	2,555,257	2,597,524	2,526,560	2,526,861	2,706,162	消 防 費
10,326,155	8,570,665	7,311,677	7,338,013	7,665,823	8,700,411	6,843,396	6,387,348	6,320,468	教 育 費
2,649,122	2,981,655	3,905,698	4,588,605	5,694,148	5,846,218	5,658,174	5,615,054	6,625,703	公 債 費
6,488	5,057	259,283	1,025	327,663	641	217	334	212	諸 支 出 金

一般会計決算額の推移（平成14年～令和3年）

（ 歳入・歳出 ）

区 分	14	15	16	17	18	19	20	21	22
歳入合計	67,072,620	66,978,145	72,792,392	70,804,471	75,166,251	76,324,588	79,988,828	81,349,372	80,955,733
市 税	39,377,403	38,121,893	37,830,159	40,368,788	41,474,545	43,043,780	43,379,250	43,736,440	42,568,093
地 方 譲 与 税	374,025	392,320	761,081	1,138,424	1,458,496	425,218	399,434	375,712	366,074
利 子 割 交 付 金	502,197	388,956	326,332	301,003	331,101	459,799	370,921	288,535	286,852
配 当 割 交 付 金			85,491	142,429	196,509	226,670	108,102	87,337	108,230
株式等譲渡所得割交付金			88,535	209,154	177,066	156,641	37,889	36,969	33,339
法 人 事 業 税 交 付 金									
地 方 消 費 税 交 付 金	1,911,693	2,080,003	2,339,494	2,166,025	2,275,344	2,257,899	2,128,763	2,267,065	2,263,168
ゴルフ場利用税交付金	13,140	10,903	8,837	9,437	9,138	10,384	10,621	10,022	7,755
特別地方消費税交付金	127								
自動車取得税交付金	389,305	478,652	433,407	467,335	502,089	443,631	397,259	192,373	216,810
環 境 性 能 割 交 付 金									
地 方 特 例 交 付 金	1,882,470	1,823,421	1,749,073	1,719,868	1,487,788	320,622	526,020	481,195	359,814
地 方 交 付 税	177,116	160,023	137,059	120,130	90,098	72,918	79,192	79,723	72,167
交通安全対策特別交付金	34,845	37,293	35,052	34,062	36,847	37,670	33,942	33,132	30,814
分 担 金 及 び 負 担 金	971,044	978,977	1,084,355	1,085,556	1,147,316	1,332,065	1,294,787	1,393,206	1,494,350
使 用 料 及 び 手 数 料	1,929,237	2,050,127	2,465,351	2,330,739	2,320,817	2,384,429	2,398,148	2,430,262	2,481,687
国 庫 支 出 金	4,958,397	5,790,985	6,119,048	6,240,688	6,552,825	6,458,061	9,618,841	7,906,200	10,170,801
都 支 出 金	5,987,835	6,114,507	5,848,327	6,748,897	6,145,471	7,536,818	7,103,349	7,402,496	8,073,482
財 産 収 入	180,623	147,628	660,419	1,263,083	1,492,245	1,717,960	383,341	255,725	210,266
寄 附 金	118,085	196,632	518,372	94,767	212,987	280,386	97,399	107,345	72,558
繰 入 金	299,676	1,529,930	1,081,884	592,011	900,310	1,687,243	3,545,802	2,953,114	3,418,977
繰 越 金	3,496,824	1,803,767	1,926,513	2,241,313	2,795,527	2,891,788	2,763,107	5,974,144	4,028,286
諸 収 入	475,571	683,028	528,703	785,062	828,732	726,606	713,661	1,222,377	708,210
市 債	3,993,007	4,189,100	8,764,900	2,745,700	4,731,000	3,854,000	4,599,000	4,116,000	3,984,000

歳出合計	65,268,853	65,051,632	70,551,078	68,008,944	72,274,462	73,561,480	74,014,684	77,321,085	77,896,456
議 会 費	444,764	436,480	441,204	457,267	418,233	435,244	431,286	420,266	420,096
総 務 費	10,968,944	9,808,464	9,395,202	11,371,173	12,562,328	10,852,818	10,380,382	14,173,853	11,038,770
民 生 費	21,527,576	22,994,907	23,224,183	24,583,339	25,769,453	26,131,117	27,171,897	28,370,783	33,063,520
衛 生 費	5,879,523	5,961,211	6,086,404	5,851,904	6,419,404	7,609,454	6,834,097	8,596,952	6,741,021
労 働 費	48,891	81,708	113,797	81,901	81,884	76,693	68,892	72,984	73,061
農 業 費	107,091	96,135	128,599	121,893	100,449	83,231	82,940	82,975	128,851
商 工 費	156,277	284,714	441,793	217,238	238,404	258,120	339,263	497,944	397,260
土 木 費	9,641,086	10,202,696	9,754,265	10,415,980	11,626,340	11,796,896	11,684,960	9,226,497	10,296,006
消 防 費	2,741,067	2,748,708	2,667,963	2,726,376	2,741,118	2,751,443	2,814,235	2,617,710	2,701,971
教 育 費	8,488,169	7,087,536	7,915,675	7,615,985	7,317,352	8,093,184	9,227,497	8,624,860	8,882,850
公 債 費	5,265,413	5,349,044	10,381,962	4,317,831	4,374,757	5,222,663	4,978,684	4,635,770	4,152,957
諸 支 出 金	52	29	31	248,057	624,740	250,617	551	490	93

23	24	25	26	27	28	29	30	元	2	3
79,765,277	79,284,887	80,899,119	88,258,315	92,643,627	91,116,310	92,688,561	96,576,898	97,770,890	126,482,529	109,457,115
41,605,738	41,994,165	44,349,477	46,567,552	46,203,353	44,734,759	45,747,560	44,352,156	48,605,950	47,291,445	46,881,032
368,740	345,552	330,936	315,587	321,979	328,876	329,364	332,846	339,727	344,774	352,296
267,614	256,816	327,257	330,050	283,579	77,953	82,756	88,024	66,569	63,613	59,394
119,187	129,824	222,679	416,307	340,497	254,361	340,811	293,393	331,211	307,886	426,702
26,482	33,346	290,151	350,050	335,090	147,779	341,489	239,648	204,554	359,044	521,716
									259,236	603,752
2,252,335	2,249,950	2,230,774	2,851,034	5,075,674	4,550,913	4,651,398	3,968,225	3,798,062	4,789,505	5,302,461
7,009	7,194	8,018	8,293	8,626	9,594	10,171	10,202	10,277	10,282	7,131
183,807	208,356	203,868	104,800	144,173	148,930	187,924	197,392	99,380		
								35,117	60,247	77,462
462,978	150,397	150,534	134,143	123,385	143,132	169,941	189,451	615,918	239,588	436,457
601,497	1,154,667	75,336	62,935	64,662	55,376	55,103	51,273	85,547	45,924	48,139
30,293	29,587	27,204	23,550	25,110	24,318	23,070	20,509	19,735	22,723	23,605
1,493,875	1,584,821	1,684,886	1,739,457	1,748,800	1,920,208	2,021,679	2,314,238	1,974,834	1,520,651	1,659,371
2,436,665	2,452,236	2,220,868	2,208,313	2,274,399	2,289,307	2,355,730	2,388,638	2,351,564	2,199,783	2,282,463
10,238,469	10,463,634	11,455,167	12,485,305	13,099,999	13,388,771	14,666,564	14,936,623	14,666,393	41,733,215	24,020,196
8,979,731	9,154,979	9,422,680	10,093,680	10,442,123	10,190,976	11,456,848	12,039,653	12,865,201	14,234,245	12,984,002
175,767	771,094	309,007	200,750	304,676	140,369	128,170	177,951	183,680	108,792	175,123
271,903	244,923	124,718	130,053	188,606	225,346	291,577	508,337	137,757	484,337	301,909
2,349,498	2,660,414	2,199,806	1,880,897	2,428,180	2,306,048	2,040,613	4,588,549	2,681,519	2,927,386	2,468,395
3,059,277	2,142,672	2,121,753	4,677,442	5,927,946	5,804,170	3,958,463	4,477,232	4,605,846	3,478,268	5,815,384
855,412	785,258	644,000	759,118	703,770	625,125	606,330	790,558	815,849	2,539,584	2,784,125
3,979,000	2,465,000	2,500,000	2,919,000	2,599,000	3,750,000	3,223,000	4,612,000	3,276,200	3,462,000	2,226,000
77,622,605	77,163,134	76,221,677	82,330,369	86,839,457	87,157,847	88,211,329	91,971,052	94,292,623	120,667,145	102,183,712
565,081	512,065	504,902	503,898	538,178	493,099	492,114	486,628	499,724	473,705	482,280
9,824,968	9,214,669	9,501,033	11,381,416	12,718,295	12,294,491	10,653,545	11,135,174	13,455,725	36,938,885	12,359,845
34,892,588	36,045,536	36,625,887	38,976,651	40,977,136	42,336,923	44,954,889	46,221,801	47,552,823	48,101,197	53,567,564
7,510,658	7,479,124	4,966,267	4,925,698	4,919,462	5,672,571	5,543,415	6,432,307	5,187,501	5,600,570	7,490,684
71,071	66,669	64,664	63,239	60,649	40,768	45,725	52,326	55,794	59,194	55,050
103,174	87,403	84,667	97,923	95,159	77,266	140,278	138,795	121,050	120,724	101,980
410,911	415,248	323,252	302,023	455,694	332,533	327,173	333,363	814,640	3,294,456	3,044,124
8,954,452	8,105,721	8,813,714	10,611,756	11,207,513	9,361,786	9,804,676	11,159,419	10,952,577	9,609,266	8,639,754
2,732,259	2,701,377	2,631,786	2,642,895	2,665,532	3,125,165	2,731,628	2,727,167	2,864,173	3,044,873	2,808,207
8,155,096	7,498,634	8,370,639	8,463,854	9,531,269	9,838,075	9,866,969	9,703,229	9,379,494	9,866,706	10,072,270
4,243,448	4,467,868	4,334,680	4,360,854	3,670,404	3,584,944	3,650,850	3,580,698	3,409,020	3,557,382	3,561,795
158,898	568,820	188	163	163	225	66	145	101	188	158

一般会計決算額の推移（昭和59年～平成13年）
（ 自主財源・依存財源 ）

区 分	59	60	61	62	63	1	2	3	4
自主財源	28,235,327	30,398,063	31,898,120	35,863,985	38,804,458	41,793,685	43,733,488	47,807,570	51,738,160
構成比	79.2	80.2	82.2	82.8	80.1	77.8	76.2	76.9	72.8
市 税	22,213,218	24,672,116	26,935,659	30,177,289	32,683,901	34,021,123	36,291,472	37,597,722	39,895,506
分担金及び負担金	315,877	319,837	347,852	390,073	399,049	466,818	440,701	490,516	491,506
使用料及び手数料	360,829	414,397	448,511	473,746	509,813	538,625	561,390	586,463	614,009
財産収入	579,748	347,744	373,870	509,126	1,338,239	1,129,791	1,393,471	1,823,657	1,677,068
寄附金	327,158	175,809	248,589	207,868	78,242	154,709	93,696	200,796	62,591
繰入金	437,833	190,033	16,654	159,847	8,531	10,272	9,243	1,499,008	3,073,466
繰越金	944,761	1,087,067	904,171	1,167,862	1,080,920	1,674,417	1,160,606	1,404,118	1,562,465
諸収入	3,055,903	3,191,060	2,622,814	2,778,174	2,705,763	3,797,930	3,782,909	4,205,290	4,361,549
依存財源	7,396,139	7,512,756	6,926,404	7,457,423	9,617,869	11,922,047	13,665,350	14,327,715	19,321,382
構成比	20.8	19.8	17.8	17.2	19.9	22.2	23.8	23.1	27.2
地方譲与税	211,897	198,712	223,330	234,554	249,373	775,416	899,213	969,670	1,109,741
利子割交付金	0	0	0	0	1,026,267	1,746,983	2,523,280	1,825,653	809,345
娯楽施設利用税交付金	13,239	16,645	17,867	19,260	19,532	0	0	0	0
地方消費税交付金	0	0	0	0	0	0	0	0	0
ゴルフ場利用税交付金	0	0	0	0	0	21,146	22,316	23,069	21,520
特別地方消費税交付金	0	0	0	0	0	0	0	4,101	9,229
自動車取得税交付金	343,634	368,142	459,766	515,109	659,145	696,817	713,744	680,017	566,289
地方特例交付金	0	0	0	0	0	0	0	0	0
地方交付税	90,462	87,951	93,141	91,928	95,459	106,285	115,521	118,419	121,106
交通安全対策特別交付金	29,011	28,527	22,936	28,268	27,081	25,494	33,105	42,112	37,431
国庫支出金	2,958,750	2,707,880	2,461,077	2,621,062	2,733,611	3,055,754	2,919,333	3,366,653	3,864,970
都 支出金	2,405,546	2,644,599	2,828,087	3,065,442	3,523,201	3,709,052	3,976,538	4,416,621	6,535,451
市 債	1,343,600	1,460,300	820,200	881,800	1,284,200	1,785,100	2,462,300	2,881,400	6,246,300

(単位：千円)

5	6	7	8	9	10	11	12	13	区 分
49,915,365	54,685,028	51,836,736	52,409,293	54,590,181	52,513,122	52,846,542	49,341,213	50,729,565	自主財源
70.4	67.5	73.1	74.1	75.2	73.7	69.6	71.9	72.1	構成比
39,180,629	36,863,125	39,458,762	40,886,364	42,689,037	41,090,411	40,306,518	38,953,940	39,789,457	市 税
522,954	778,941	1,617,355	926,256	1,109,976	1,658,469	2,233,353	861,484	950,286	分担金及び負担金
649,471	792,720	888,969	937,085	954,309	967,627	980,152	1,892,670	1,917,012	使用料及び手数料
662,022	463,432	1,609,444	538,735	526,421	377,738	202,873	207,094	725,706	財産収入
104,972	399,681	403,545	411,073	261,020	196,801	171,457	295,492	118,626	寄附金
3,464,272	10,165,018	1,922,055	2,320,457	3,137,463	1,845,273	2,226,463	1,876,870	715,787	繰入金
1,431,900	1,159,054	1,730,365	1,044,723	1,286,173	1,908,635	2,288,740	1,276,767	2,555,734	繰越金
3,899,145	4,063,057	4,206,241	5,344,600	4,625,782	4,468,168	4,436,986	3,976,896	3,956,957	諸収入
21,016,099	26,291,234	19,074,251	18,351,865	17,968,499	18,782,010	23,063,496	19,266,125	19,662,358	依存財源
29.6	32.5	26.9	25.9	24.8	26.3	30.4	28.1	27.9	構成比
1,210,920	1,209,439	1,233,114	1,261,884	671,330	355,192	356,678	365,682	380,713	地方譲与税
1,098,018	1,284,605	1,326,502	661,084	604,333	534,887	511,108	1,292,316	1,305,310	利子割交付金
0	0	0	0	0	0	0	0	0	娯楽施設利用税交付金
0	0	0	0	460,392	2,121,318	1,973,946	2,035,510	2,199,522	地方消費税交付金
20,835	18,830	18,158	17,934	16,626	14,869	15,315	15,595	14,621	ゴルフ場利用税交付金
8,235	7,876	7,732	7,724	15,828	15,323	13,982	3,845	157	特別地方消費税交付金
507,711	546,002	544,368	590,021	543,202	461,590	399,650	417,153	449,735	自動車取得税交付金
0	0	0	0	0	0	1,315,776	1,805,884	1,761,407	地方特例交付金
111,520	110,823	107,642	110,061	113,303	198,832	199,013	207,019	193,044	地方交付税
37,052	37,693	37,947	38,924	38,712	38,591	37,949	32,985	34,731	交通安全対策特別交付金
4,063,310	3,832,789	4,953,670	5,005,392	4,785,236	5,478,829	8,114,473	4,784,120	4,920,855	国庫支出金
5,140,998	6,832,677	5,986,918	6,960,341	7,253,437	6,106,179	6,636,106	5,965,516	5,630,663	都支出金
8,817,500	12,410,500	4,858,200	3,698,500	3,466,100	3,456,400	3,489,500	2,340,500	2,771,600	市 債

一般会計決算額の推移（平成14年～令和3年）
（自主財源・依存財源）

区 分	14	15	16	17	18	19	20	21	22
自主財源	46,848,463	45,511,982	46,095,756	48,761,319	51,172,479	54,064,257	54,575,495	58,072,613	54,982,427
構成比	69.8	68.0	63.3	68.9	68.1	70.8	68.2	71.4	67.9
市 税	39,377,403	38,121,893	37,830,159	40,368,788	41,474,545	43,043,780	43,379,250	43,736,440	42,568,093
分担金及び負担金	971,044	978,977	1,084,355	1,085,556	1,147,316	1,332,065	1,294,787	1,393,206	1,494,350
使用料及び手数料	1,929,237	2,050,127	2,465,351	2,330,739	2,320,817	2,384,429	2,398,148	2,430,262	2,481,687
財産収入	180,623	147,628	660,419	1,263,083	1,492,245	1,717,960	383,341	255,725	210,266
寄附金	118,085	196,632	518,372	94,767	212,987	280,386	97,399	107,345	72,558
繰入金	299,676	1,529,930	1,081,884	592,011	900,310	1,687,243	3,545,802	2,953,114	3,418,977
繰越金	3,496,824	1,803,767	1,926,513	2,241,313	2,795,527	2,891,788	2,763,107	5,974,144	4,028,286
諸収入	475,571	683,028	528,703	785,062	828,732	726,606	713,661	1,222,377	708,210
依存財源	20,224,157	21,466,163	26,696,636	22,043,152	23,993,772	22,260,331	25,413,333	23,276,759	25,973,306
構成比	30.2	32.0	36.7	31.1	31.9	29.2	31.8	28.6	32.1
地方譲与税	374,025	392,320	761,081	1,138,424	1,458,496	425,218	399,434	375,712	366,074
利子割交付金	502,197	388,956	326,332	301,003	331,101	459,799	370,921	288,535	286,852
配当割交付金	0	0	85,491	142,429	196,509	226,670	108,102	87,337	108,230
株式等譲渡所得割交付金	0	0	88,535	209,154	177,066	156,641	37,889	36,969	33,339
地方消費税交付金	1,911,693	2,080,003	2,339,494	2,166,025	2,275,344	2,257,899	2,128,763	2,267,065	2,263,168
ゴルフ場利用税交付金	13,140	10,903	8,837	9,437	9,138	10,384	10,621	10,022	7,755
特別地方消費税交付金	127								
自動車取得税交付金	389,305	478,652	433,407	467,335	502,089	443,631	397,259	192,373	216,810
環境性能割交付金									
法人事業税交付金									
地方特例交付金	1,882,470	1,823,421	1,749,073	1,719,868	1,487,788	320,622	526,020	481,195	359,814
地方交付税	177,116	160,023	137,059	120,130	90,098	72,918	79,192	79,723	72,167
交通安全対策特別交付金	34,845	37,293	35,052	34,062	36,847	37,670	33,942	33,132	30,814
国庫支出金	4,958,397	5,790,985	6,119,048	6,240,688	6,552,825	6,458,061	9,618,841	7,906,200	10,170,801
都支出金	5,987,835	6,114,507	5,848,327	6,748,897	6,145,471	7,536,818	7,103,349	7,402,496	8,073,482
市 債	3,993,007	4,189,100	8,764,900	2,745,700	4,731,000	3,854,000	4,599,000	4,116,000	3,984,000

23	24	25	26	27	28	29	30	元	2	3
52,248,135 65.5	52,635,584 66.4	53,654,514 66.3	58,163,581 65.9	59,779,730 64.5	58,045,331 63.7	57,150,122 61.7	59,597,659 61.7	61,356,999 62.8	60,550,246 47.9	62,367,801 57.0
41,605,738	41,994,165	44,349,477	46,567,552	46,203,353	44,734,759	45,747,560	44,352,156	48,605,950	47,291,445	46,881,032
1,493,875	1,584,821	1,684,886	1,739,457	1,748,800	1,920,208	2,021,679	2,314,238	1,974,834	1,520,651	1,659,371
2,436,665	2,452,236	2,220,868	2,208,313	2,274,399	2,289,307	2,355,730	2,388,638	2,351,564	2,199,783	2,282,463
175,767	771,094	309,007	200,750	304,676	140,369	128,170	177,951	183,680	108,792	175,123
271,903	244,923	124,718	130,053	188,606	225,346	291,577	508,337	137,757	484,337	301,909
2,349,498	2,660,414	2,199,806	1,880,897	2,428,180	2,306,048	2,040,613	4,588,549	2,681,519	2,927,386	2,468,395
3,059,277	2,142,672	2,121,753	4,677,442	5,927,946	5,804,170	3,958,463	4,477,232	4,605,846	3,478,268	5,815,384
855,412	785,258	644,000	759,118	703,770	625,125	606,330	790,558	815,849	2,539,584	2,784,125
27,517,142 34.5	26,649,303 33.6	27,244,605 33.7	30,094,734 34.1	32,863,896 35.5	33,070,979 36.3	35,538,439 38.3	36,979,239 38.3	36,413,892 37.2	65,932,283 52.1	47,089,314 43.0
368,740	345,552	330,936	315,587	321,979	328,876	329,364	332,846	339,727	344,774	352,296
267,614	256,816	327,257	330,050	283,579	77,953	82,756	88,024	66,569	63,613	59,394
119,187	129,824	222,679	416,307	340,497	254,361	340,811	293,393	331,211	307,886	426,702
26,482	33,346	290,151	350,050	335,090	147,779	341,489	239,648	204,554	359,044	521,716
2,252,335	2,249,950	2,230,774	2,851,034	5,075,674	4,550,913	4,651,398	3,968,225	3,798,062	4,789,505	5,302,461
7,009	7,194	8,018	8,293	8,626	9,594	10,171	10,202	10,277	10,282	7,131
183,807	208,356	203,868	104,800	144,173	148,930	187,924	197,392	99,380		
								35,117	60,247	77,462
									259,236	603,752
462,978	150,397	150,534	134,143	123,385	143,132	169,941	189,451	615,918	239,588	436,457
601,497	1,154,667	75,336	62,935	64,662	55,376	55,103	51,273	85,547	45,924	48,139
30,293	29,587	27,204	23,550	25,110	24,318	23,070	20,509	19,735	22,723	23,605
10,238,469	10,463,634	11,455,167	12,485,305	13,099,999	13,388,771	14,666,564	14,936,623	14,666,393	41,733,215	24,020,196
8,979,731	9,154,979	9,422,680	10,093,680	10,442,123	10,190,976	11,456,848	12,039,653	12,865,201	14,234,245	12,984,002
3,979,000	2,465,000	2,500,000	2,919,000	2,599,000	3,750,000	3,223,000	4,612,000	3,276,200	3,462,000	2,226,000

市税決算額等の推移

(1) 決算額の推移

(単位：千円)

区 分	26年度	27年度	28年度	29年度	30年度	元年度	2年度	3年度
市税総額	46,567,552	46,203,353	44,734,759	45,747,560	44,352,156	48,605,950	47,291,445	46,881,032
市民税	25,683,453	25,373,795	23,717,790	24,542,399	22,874,352	27,036,755	25,528,577	25,252,075
個人	18,805,983	19,046,721	19,575,774	20,043,260	20,333,046	20,897,005	21,355,513	21,265,021
法人	6,877,471	6,327,074	4,142,016	4,499,139	2,541,306	6,139,751	4,173,064	3,987,054
固定資産税	16,222,985	16,186,670	16,361,294	16,562,090	16,917,987	16,976,995	17,131,977	16,955,041
固定資産	15,252,638	15,255,858	15,394,538	15,611,048	15,979,292	16,008,465	16,184,883	16,033,335
国有資産等	970,347	930,812	966,756	951,042	938,695	968,530	947,094	921,705
都市計画税	3,197,507	3,199,016	3,244,146	3,293,924	3,220,821	3,244,884	3,273,736	3,239,386
特別土地保有税	0	0	0	0	0	0	0	0
軽自動車税	88,442	90,781	115,597	119,356	122,856	128,129	137,463	142,561
市たばこ税	1,375,166	1,353,091	1,295,932	1,229,791	1,216,140	1,219,187	1,219,692	1,291,970
入湯税	0	0	0	0	0	0	0	0

(2) 対前年度増減額

(単位：千円)

区 分	26年度	27年度	28年度	29年度	30年度	元年度	2年度	3年度
市税総額	2,218,075	▲ 364,199	▲ 1,468,594	1,012,801	▲ 1,395,404	4,253,794	▲ 1,314,505	▲ 410,413
市民税	1,683,958	▲ 309,658	▲ 1,656,005	824,609	▲ 1,668,047	4,162,403	▲ 1,508,178	▲ 276,502
個人	348,005	240,739	529,053	467,486	289,786	563,958	458,508	▲ 90,491
法人	1,335,953	▲ 550,397	▲ 2,185,058	357,123	▲ 1,957,833	3,598,445	▲ 1,966,686	▲ 186,011
固定資産税	488,198	▲ 36,315	174,625	200,795	355,897	59,009	154,981	▲ 176,936
固定資産	483,890	3,220	138,680	216,510	368,244	29,174	176,418	▲ 151,548
国有資産等	4,308	▲ 39,535	35,944	▲ 15,714	▲ 12,347	29,835	▲ 21,437	▲ 25,388
都市計画税	85,504	1,510	45,130	49,778	▲ 73,103	24,063	28,852	▲ 34,350
特別土地保有税	0	0	0	0	0	0	0	0
軽自動車税	2,299	2,340	24,816	3,760	3,500	5,272	9,335	5,098
市たばこ税	▲ 39,938	▲ 22,074	▲ 57,160	▲ 66,141	▲ 13,651	3,048	505	72,278
入湯税	▲ 1,946	0	0	0	0	0	0	0

(3) 対前年度増減率

(単位：%)

区 分	26年度	27年度	28年度	29年度	30年度	元年度	2年度	3年度
市税総額	5.0	▲ 0.8	▲ 3.2	2.3	▲ 3.1	9.6	▲ 2.7	▲ 0.9
市民税	7.0	▲ 1.2	▲ 6.5	3.5	▲ 6.8	18.2	▲ 5.6	▲ 1.1
個人	1.9	1.3	2.8	2.4	1.4	2.8	2.2	▲ 0.4
法人	24.1	▲ 8.0	▲ 34.5	8.6	▲ 43.5	141.6	▲ 32.0	▲ 4.5
固定資産税	3.1	▲ 0.2	1.1	1.2	2.1	0.3	0.9	▲ 1.0
固定資産	3.3	0.0	0.9	1.4	2.4	0.2	1.1	▲ 0.9
国有資産等	0.4	▲ 4.1	3.9	▲ 1.6	▲ 1.3	3.2	▲ 2.2	▲ 2.7
都市計画税	2.7	0.0	1.4	1.5	▲ 2.2	0.7	0.9	▲ 1.0
特別土地保有税								
軽自動車税	2.7	2.6	27.3	3.3	2.9	4.3	7.3	3.7
市たばこ税	▲ 2.8	▲ 1.6	▲ 4.2	▲ 5.1	▲ 1.1	0.3	0.0	5.9
入湯税	▲ 100.0	0.0	0.0	0.0	0.0	0.0	0.0	0.0

市民税課税状況

(1) 個人

区 分	27年度	28年度	29年度	30年度	元年度	2年度	3年度
現年調定額(千円)	19,016,487	19,559,612	20,008,879	20,336,726	20,926,795	21,411,511	21,291,025
納税義務者数(人)	117,457	120,161	123,451	126,287	129,186	129,172	130,292
人口(人)	224,191	226,413	229,886	232,473	235,169	237,054	237,815
世帯数(世帯)	111,273	112,992	115,223	117,099	118,804	120,286	121,296
対人口納税者数(%)	52.4	53.1	53.7	54.3	54.9	54.5	54.8
人口1人あたり課税額(円)	84,823	86,389	87,038	87,480	88,986	90,323	89,528
1世帯あたり課税額(円)	170,899	173,106	173,654	173,671	176,146	178,005	175,529
納税者1人あたり課税額(円)	161,902	162,778	162,080	161,036	161,990	165,760	163,410

(2) 法人

区 分	27年度	28年度	29年度	30年度	元年度	2年度	3年度
現年調定額(千円)	6,326,640	4,142,268	4,494,901	2,537,212	6,136,576	4,211,322	3,961,953
納税義務者数(人)	5,852	5,976	6,073	6,283	6,303	6,409	6,531
1法人あたり課税額(円)	1,081,107	693,151	740,145	403,822	973,596	657,095	606,638

(1) 個人

区 分	20年度	21年度	22年度	23年度	24年度	25年度	26年度
現年調定額(千円)	20,076,109	19,746,670	18,309,805	18,056,884	18,288,163	18,424,411	18,771,977
納税義務者数(人)	115,183	116,241	114,888	114,203	114,197	115,453	116,632
人口(人)	215,757	218,817	220,757	221,445	222,132	223,163	223,691
世帯数(世帯)	105,774	107,535	108,660	108,991	109,468	109,904	110,610
対人口納税者数(%)	53.4	53.1	52.0	51.6	51.4	51.7	52.1
人口1人あたり課税額(円)	93,050	90,243	82,941	81,541	82,330	82,560	83,919
1世帯あたり課税額(円)	189,802	183,630	168,505	165,673	167,064	167,641	169,713
納税者1人あたり課税額(円)	174,298	169,877	159,371	158,112	160,146	159,584	160,950

(2) 法人

区 分	20年度	21年度	22年度	23年度	24年度	25年度	26年度
現年調定額(千円)	4,217,190	4,331,486	4,190,572	3,197,799	3,785,421	5,542,654	6,877,333
納税義務者数(人)	5,584	5,653	5,609	5,610	5,668	5,770	5,828
1法人あたり課税額(円)	755,227	766,228	747,116	570,018	667,858	960,599	1,180,050

基 金 の

区 分	平成29年度末 現在高	平成30年度末 現在高	平成元年度末 現在高	令和2年度末 現在高	令 和 3	
					積立額(基金) a	積立額(利子) b
積立基金	17,402,636,058	16,896,363,857	18,165,521,997	18,375,259,736	4,737,585,423	7,925,631
財政調整基金	5,700,789,183	3,600,675,527	4,939,888,782	5,177,344,653	1,701,065,000	1,476,394
減債基金	43,486,205	43,494,382	43,506,565	43,516,668		840
特定目的基金	11,658,360,670	13,252,193,948	13,182,126,650	13,154,398,415	3,036,520,423	6,448,397
公共施設整備基金	7,182,984,457	7,881,615,895	8,174,855,256	8,292,451,588	1,392,669,000	5,705,143
国際交流平和基金	109,790,825	104,230,706	96,222,067	90,072,516		4,312
井上欣一社会福祉事業基金	236,584,862	1,053,004,830	1,156,715,000	1,197,341,832	79,802,200	362,592
地球環境保全基金						
都市基盤整備事業基金	2,086,884,242	2,091,112,779	1,738,885,648	1,519,372,557	1,201,205,000	57,717
若人の教育振興基金	26,241,993					
職員退職手当基金	75,453,358	75,467,618	75,488,866	75,488,917		36,322
子ども・若者基金	196,039,185	218,092,188	208,513,968	174,966,689	80,615,000	3,414
ふるさとのみどりと環境 を守り育てる基金	1,744,381,748	1,828,669,932	1,731,445,845	1,669,027,844	275,477,423	277,645
新型コロナウイルス感染 症対策基金				135,676,472	6,751,800	1,252
定額運用基金	3,751,767,598	3,755,074,633	3,758,698,101	3,762,342,096	367,107,380	108,163
土地開発基金	3,335,889,354	3,339,051,141	3,342,573,218	3,346,029,471	367,007,380	49,993
うち現金	424,693,885	427,855,672	431,377,749	434,834,002	297,484,500	49,993
うち土地	2,911,195,469	2,911,195,469	2,911,195,469	2,911,195,469	69,522,880	
美術作品等取得基金	415,878,244	416,023,492	416,124,883	416,312,625	100,000	58,170
うち現金	136,445,475	136,590,723	132,895,114	133,082,856	100,000	58,170
うち作品	279,432,769	279,432,769	283,229,769	283,229,769		
緑の保全基金						
うち現金						
うち土地						
合 計	21,154,403,656	20,651,438,490	21,924,220,098	22,137,601,832	5,104,692,803	8,033,794

状 況

(単位：円)

年 度 の 状 況			管理方法 (運用方法)					
積立金 合計(a+b)	取崩額	年度末残高	現金・預金	貸付信託	有価証券	出資金	土地	その他
4,745,511,054	2,258,867,058	20,861,903,732	20,561,903,732		300,000,000			
1,702,541,394	801,929,000	6,077,957,047	5,777,957,047		300,000,000			
840		43,517,508	43,517,508					
3,042,968,820	1,456,938,058	14,740,429,177	14,740,429,177					
1,398,374,143	736,500,000	8,954,325,731	8,954,325,731					
4,312	6,688,093	83,388,735	83,388,735					
80,164,792	41,048,000	1,236,458,624	1,236,458,624					
1,201,262,717	398,107,000	2,322,528,274	2,322,528,274					
36,322		75,525,239	75,525,239					
80,618,414	22,257,965	233,327,138	233,327,138					
275,755,068	144,337,000	1,800,445,912	1,800,445,912					
6,753,052	108,000,000	34,429,524	34,429,524					
367,215,543	356,722,280	3,772,835,359	796,086,641				2,693,518,949	283,229,769
367,057,373	356,722,280	3,356,364,564	662,845,615				2,693,518,949	
297,534,493	69,522,880	662,845,615	662,845,615					
69,522,880	287,199,400	2,693,518,949					2,693,518,949	
158,170		416,470,795	133,241,026					283,229,769
158,170		133,241,026	133,241,026					
		283,229,769						283,229,769
5,112,726,597	2,615,589,338	24,634,739,091	21,357,990,373		300,000,000		2,693,518,949	283,229,769

令和3年度
決算状況

人 口		指定団体等の状況	事務の共同処理の状況	指 数 等			
国調	R2年 242,614人 増減率(R2年/H27年) 5.9%	過疎山村離島 首都近郊整備 既成市街地 不交付 広域行政圏	<ごみ・し尿処理> 東京たま広域資源循環組合 ふじみ衛生組合	基準財政需要額	33,109,491千円		
住民基本台帳	4.1.1 237,939人 対前年度増減率 0.1% (参考)65才以上人口 4.1.1 51,549人	面積 21.58km ²	<収益事業> 東京都十一市競輪事業組合 東京都六市競艇事業組合	基準財政収入額	37,297,353千円		
決算収支の状況(千円)		令和3年度	令和2年度	標準財政規模	48,211,933千円		
1.歳入総額	A	108,072,221	125,161,758	うち臨時財政対策債 発行可能額	0千円		
2.歳出総額	B	100,798,818	119,346,374	財政力指数	単年度(1.172 1.126)		
3.歳入歳出差引額 (A-B)	C	7,273,403	5,815,384	実質収支比率	13.9%		
4.翌年度に繰り越すべき財源	D	567,018	500,604	公債費負担比率	5.5%		
5.実質収支 (C-D)	E	6,706,385	5,314,780	経常収支比率	89.8%		
6.単年度収支	F	1,391,605	2,525,031	地方債現在高 (特定資金公共投資事業債除く)	A 39,719,115千円		
7.積立金	G	1,702,541	1,303,709	債務負担行為翌年度 以降支出予定額	B 6,216,352千円		
8.繰上償還金	H	0	0	積立金現在高 (うち財政調整基金)	C 20,861,904千円 (6,077,957)		
9.積立金取崩額	I	801,929	1,066,253	将来にわたる財政負担 A + B - C	25,073,563千円		
10.実質単年度収支 (F+G+H-I)	J	2,292,217	2,762,487	積立基金取崩額	2,258,867千円		
一般職員(4.4.1現在)		特別職等(4.4.1現在)		収益事業収入	30,000千円		
区 分	職員数 A	4月分給料支払 総額 B千円	1人当り支給月 額 B/A円	区 分	改定実施年月日	1人当り平均給料 (報酬)月額 円	
一般職員	1,235	383,296	310,361	市 町 村 長	24.4.1	1,035,000	
うち技能労務職	85	28,158	331,271	副 市 町 村 長	24.4.1	895,000	
教育公務員	2	803	401,500	教 育 長	27.10.1	830,000	
消防職員				議 長	7.12.1	640,000	
臨時職員				副 議 長	7.12.1	580,000	
合 計	1,237	384,099	310,508	議 員	7.12.1	550,000	
公 営 事 業 の 状 況	事業名	法適用	実質収支額 千円	普通会計か らの繰入金 千円	職員数 人	議員定数(28人)	
	国民健康保険 (事業勘定)	有	51,843	2,705,605	25	加入世帯数	31,428世帯
	介護保険 (保険事業勘定)	有	602,334	2,596,676	28	被保険者数	44,329人
	後期高齢者医療	有	38,652	569,221	8	1世帯当り保険税調定額	142,251円
	下水道事業	有	△17,631	1,175,184	17	被保険者1人当り保険税 調定額	100,852円
	介護保険 (その他の事業)	無		437,708	1	被保険者1人当り費用	470,234円
						保 險 税 (料)	4,388,490千円
						保 險 給 付 費	13,305,844千円
						国民健康保険事業費 納付金	6,848,421千円

※ () 書きは、早期健全化基準である。

歳 入					性 質 別 歳 出					
区 分	決 算 額 千円	構成比 %	経 常 一 般 財 源 等 千円	構成比 %	区 分	決 算 額 千円	構成比 %	充 当 一 般 財 源 等 千円	経 常 経 費 充 当 一 財 等 千円	経 常 取 支 比 率 %
地 方 税	46,881,032	43.4	43,641,646	84.4	人 件 費	12,542,492	12.5	11,442,840	11,410,399	22.1
地 方 譲 与 税	352,296	0.3	352,296	0.7	う ち 職 員 給	7,579,660	7.5	6,955,517	6,953,608	13.4
利 子 割 交 付 金	59,394	0.0	59,394	0.1	扶 助 費	30,971,509	30.7	6,064,260	6,011,977	11.6
配 当 割 交 付 金	426,702	0.4	426,702	0.8	公 債 費	3,540,699	3.5	3,529,699	3,529,699	6.8
株 式 等 譲 渡 所 得 割 交 付 金	521,716	0.5	521,716	1.0	元 利 償 還 金	3,540,699	3.5	3,529,699	3,529,699	6.8
地 方 消 費 税 交 付 金	5,302,461	4.9	5,302,461	10.2	一 時 借 入 金 利 子	0	0.0	0	0	0.0
ゴ ル フ 場 利 用 税 交 付 金	7,131	0.0	7,131	0.0	小 計	47,054,700	46.7	21,036,799	20,952,075	40.5
特 別 地 方 消 費 税 交 付 金	0	0.0	0	0.0	物 件 費	18,398,164	18.3	11,954,229	11,177,473	21.6
自 動 車 取 得 税 交 付 金	1	0.0	1	0.0	維 持 補 修 費	844,625	0.8	522,236	515,579	1.0
自 動 車 税 環 境 性 能 割 交 付 金	77,462	0.1	77,462	0.1	補 助 費 等	16,051,817	15.9	10,930,459	8,953,717	17.3
法 人 事 業 税 交 付 金	603,752	0.6	603,752	1.2	積 立 金	4,745,511	4.7	4,546,887		
地 方 特 例 交 付 金	436,457	0.4	416,985	0.8	投 資 及 び 出 資 金 ・ 貸 付 金	8,280	0.0	2,816	0	0.0
地 方 交 付 税	48,139	0.0	0	0.0	繰 出 金	8,089,515	8.0	7,093,346	4,849,031	9.4
普 通	0	0.0	0	0.0	前 年 度 繰 上 充 用 金	0	0.0	0		
特 別	47,955	0.0			投 資 的 経 費	5,606,206	5.6	702,914		
震 災 復 興 特 別	184	0.0			う ち 人 件 費	381,631	0.4	381,631		
交 通 安 全 対 策 特 別 交 付 金	23,605	0.0	23,605	0.1	普 通 建 設 事 業 費	5,606,206	5.6	702,914		
国 有 提 供 施 設 交 付 金	0	0.0	0	0.0	補 助	1,505,406	1.5	108,936		
小 計	54,740,148	50.6	51,433,151	99.4	単	4,100,800	4.1	593,978		
分 担 金 ・ 負 担 金	1,023,890	0.9	0	0.0	そ の 他	0	0.0	0		
使 用 料	945,919	0.9	256,334	0.5	災 害 復 旧 事 業 費	0	0.0	0		
手 数 料	677,593	0.6	0	0.0	失 業 対 策 事 業 費	0	0.0	0		
国 庫 支 出 金	24,167,600	22.4			合 計	100,798,818	100.0	56,789,686		
都 支 出 金	13,045,656	12.1			内 訳					
財 産 収 入	185,458	0.2	32,892	0.1	普 通 建 設 事 業 費	5,606,206	5.6	702,914		
寄 附 金	345,266	0.3			補 助	1,505,406	1.5	108,936		
繰 入 金	2,468,395	2.3			単	4,100,800	4.1	593,978		
繰 越 金	5,815,384	5.4			そ の 他	0	0.0	0		
諸 収 入	2,495,912	2.3	11,046	0.0	災 害 復 旧 事 業 費	0	0.0	0		
地 方 債	2,161,000	2.0			失 業 対 策 事 業 費	0	0.0	0		
う ち 減 取 補 償 債 特 例 分	(0)	(0.0)			合 計	100,798,818	100.0	56,789,686		
う ち 臨 時 財 政 対 策 債	(0)	(0.0)			内 訳					
合 計	108,072,221	100.0	51,733,423	100.0	普 通 建 設 事 業 費	5,606,206	5.6	702,914		

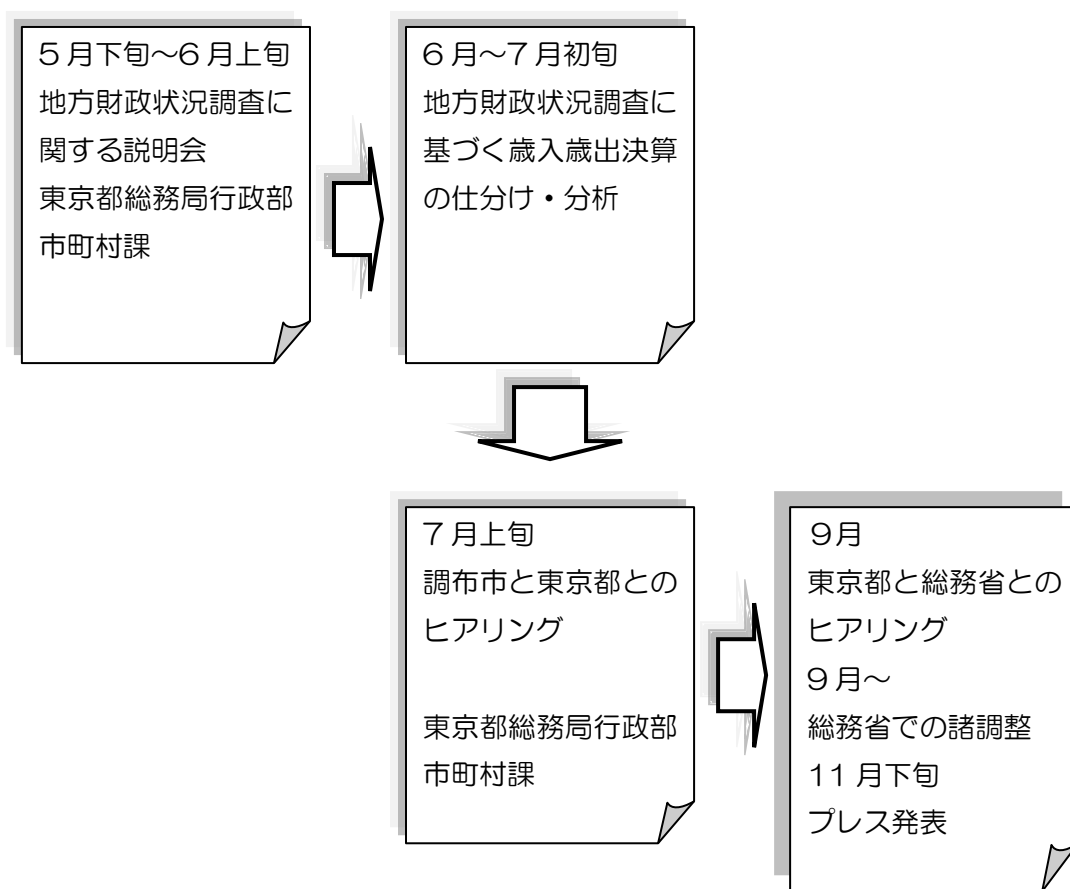
市 町 村 税						目 的 別 歳 出			
区 分	決 算 額 千円	構成比 %	増 減 率 %	基 準 税 額 × $\frac{100}{75}$ 千円	超 過 課 税 分 収 入 済 額 千円	区 分	決 算 額 千円	構成比 %	充 当 一 般 財 源 等 千円
市 町 村 民 税	21,265,021	45.4	△ 0.4	20,309,602		議 会 費	480,900	0.5	480,900
個 人 分	21,265,021	45.4	△ 0.4	20,309,602		総 務 費	12,010,629	11.9	10,210,244
法 人 分	3,987,054	8.5	△ 4.5	2,639,245	825,075	民 生 費	52,322,624	51.9	22,165,661
固 定 資 産 税	16,955,040	36.2	△ 1.0	16,029,380		衛 生 費	7,490,233	7.4	3,855,188
軽 自 動 車 税	142,561	0.3	3.7	139,215		勞 働 費	298,908	0.3	259,378
市 町 村 た ば こ 税	1,291,970	2.7	5.9	1,331,513		農 林 水 産 業 費	101,218	0.1	86,969
飲 産 税	0	0.0	0.0			商 工 費	3,050,672	3.0	894,364
特 別 土 地 保 有 税	0	0.0	0.0			土 木 費	8,552,182	8.5	5,614,813
法 定 外 普 通 税	0	0.0	0.0			消 防 費	2,809,866	2.8	2,616,287
目 的 税	3,239,386	6.9	△ 1.0			教 育 復 旧 費	10,140,887	10.1	7,076,183
入 湯 税	0	0.0	0.0			災 害 復 旧 費	0	0.0	0
事 業 所 税	0	0.0	0.0			公 債 費	3,540,699	3.5	3,529,699
都 市 計 画 税	3,239,386	6.9	△ 1.0			諸 支 出 金	0	0.0	0
法 定 外 目 的 税	0	0.0	0.0			前 年 度 繰 上 充 用 金	0	0.0	0
旧 法 に よ る 税	0	0.0	0.0			合 計	100,798,818	100.0	56,789,686
合 計	46,881,032	100.0	△ 0.9	40,448,955	825,075				

令 和 3 年 度 大 規 模 事 業 (単 位 : 百 万 円)					徴 収 率			
納 税 義 務 者 数	区 分	現 年 課 税 分 %	滞 繰 越 分 %	合 計 %	区 分	現 年 課 税 分 %	滞 繰 越 分 %	合 計 %
130,682 人	小 学 校 校 舎 設 備 整 備 工 事 費	1,298			市 町 村 税 合 計 (徴 収 猶 予 分 除 く)	99.3 (99.3)	61.3 (61.3)	98.9 (98.9)
	都 市 計 画 道 路 用 地 買 収 費	546						
	都 市 計 画 道 路 補 償 費	395						
	民 間 保 育 所 設 施 整 備 助 成 費	320						
	公 遊 園 整 備 工 事 費	287						
6,846 人	中 心 市 街 地 鉄 道 敷 地 用 地 買 収 費	231			市 町 村 民 税	99.1	62.0	98.6
	文 化 会 館 た づ くり 施 設 工 事 費	209						
	生 活 道 路 新 設 ・ 改 良 工 事 費	185						
	総 合 体 育 館 整 備 工 事 費	165						
	地 域 福 祉 セ ン タ ー 改 修 工 事 費	150						
6,846 人	生 活 道 路 用 地 買 収 費	149			純 固 定 資 産 税	99.6	68.3	99.3
	庁 舎 改 修 工 事 費	100						
	狭 い 道 路 整 備 工 事 費	93						
	小 学 校 工 事 設 計 委 託 料	92						
	国 民 健 康 保 険 税 (料)	93.7	31.0	85.9				

※決算カード補足資料

令和3年度地方財政状況調査

(決算統計)



出典

地方財政状況調査 調査表

地方財政状況調査検収調書 抜粋

決算収支の状況

令和3年度

3頁

団体コード 132080

都道府県名	東京都
団体名	調布市

表番号 02

(単位：千円)

区	分	行	(1) 歳入総額 (A)	(2) 歳出総額 (B)	(3) 歳入歳出差引 (A)-(B) (C)	(4) 翌年度に繰り 越すべき財源 (D)	(5) 実質収支 (C)-(D) (E)	(6) 単年度収支 (F)	(7) 積立金 (G)	(8) 繰上償還金 (H)	(9) 積立金 取崩し額 (I)	(10) 実質単年度収支 (F)+(G)+(H)-(I) (J)
令和3年度	0	1	108,072,221	100,798,818	7,273,403	567,018	6,706,385	1,391,605	1,702,541		801,929	2,292,217
令和2年度	0	2	125,161,758	119,346,374	5,815,384	500,604	5,314,780	2,525,031	1,303,709		1,066,253	2,762,487

2 令和3年度決算にあらわれた特徴点

(1) 収 支

(単位:千円)

区分	歳入総額	歳出総額	歳入歳出差引額	翌年度へ繰り越すべき財源	実質収支	単年度収支	実質単年度収支
令和3年度	108,072,221	100,798,818	7,273,403	567,018	6,706,385	1,391,605	2,292,217
令和2年度	125,161,758	119,346,374	5,815,384	500,604	5,314,780	2,525,031	2,762,487
対前年度増減	△ 17,089,537	△ 18,547,556	1,458,019	66,414	1,391,605	△ 1,133,426	△ 470,270

特 徴 点

<p>【決算の概況】 令和3年度は、新型コロナウイルス感染症への対応として、「感染症拡大防止に向けた取組」、「市民生活及び子どもたちへの支援」、「地域経済への支援」の3つの柱を基軸に取り組みなど、市民の安全・安心の確保と市民生活支援に継続的に取り組んだ。併せて、後期基本計画の3年次目として、計画に位置付けた各施策、事業の着実な推進を図った。 決算の概況としては、特別定額給付金の皆減に伴い、歳入・歳出ともに前年度と比較して大幅な減となったものの、感染症対応としての子育て世帯臨時特別給付金等の国の給付金事業の実施や、新型コロナウイルスワクチン接種費の増などにより、過去2番目の決算規模となった。また、実質収支については、市税収入や各種交付金が予算額を上回ったことなどから、過去最大の67億円余を確保した。単年度収支は13億円余のプラス、実質単年度収支は、財政調整基金の積立で取崩しを上回ったことから、22億円余のプラスとなった。</p>
<p>【歳入の状況】 歳入決算額は1,080億円余で、前年度と比較して170億円余、13.7%の大幅な減となった。(令和2年度の特異要因である特別定額給付金に係る補助金を除くと、67億円余、6.7%の増) 歳入の根幹をなす市税収入では、法人市民税のさらなる一部国税化に伴う減や、評価替えによる家屋分の減や償却資産分の減に伴う固定資産税の減などにより、市税総体では前年度と比較して4億円余の減となった。一方、各種交付金においては、地方消費税交付金の増や法人事業税交付金の通年化に伴う増のほか、新型コロナウイルス感染症対策地方税減収補填特別交付金の新設に伴う増などにより、総体で13億円余の増となった。</p>
<p>【歳出の状況】 歳出決算額は1,007億円余で、前年度と比較して185億円余、15.5%の大幅な減となった。(令和2年度の特異要因である特別定額給付金事業費を除くと、53億円余、5.6%の増) 臨時的経費は、特別定額給付金の減により前年度と比較して総体では減となったものの、特別定額給付金の減要因を除くと、感染症対応の各種取組の実施に伴い増となっている。主な内容としては、国の施策である子育て世帯や非課税世帯等への臨時特別給付金のほか、コロナワクチン接種の実施、また市独自の取組としては、国のコロナ対応地方創生臨時交付金や東京都の補助金も活用しながら、調布つ子応援プロジェクトをはじめ、プレミアム付商品券やキャッシュレス決済促進事業の実施、小・中学校、保育所等の感染症対策用品の購入などが挙げられる。 また、経常的経費では、認可保育園の増に伴い保育所運営経費が増となったほか、引き続き増加している障害者福祉サービス費などが増となった。そのほか、前年度繰越金等を活用した各種基金への積立金が増となり、今後の財政需要を見据えた財政基盤の強化につなげた。</p>
<p>【主要事業の状況】 公共施設マネジメントの取組として、小・中学校施設については、老朽化対策等の維持保全や不足教室対策のほか、避難所としても活用する体育館の空調設置について、令和3年度で市内全小・中学校28校の設置を完了した。また、若葉小学校・第四中学校の一体整備に向けた検討を行った。スポーツ施設への空調設置については、令和3年度に残り2つの体育館への設置が完了した。 都市基盤の整備については、駅前広場や鉄道敷地、都市計画道路の整備など、引き続き各事業を推進した。</p>
<p>【今後の財政展望】 新型コロナウイルス感染症拡大の影響により、令和3年度の市税や景気連動の各種交付金は、大幅な減収影響を受けるものと見込んでいたが、結果としては大きな影響を受けるに至らなかった。しかし長期化しているコロナ禍や物価高騰等の影響により、今後の社会経済状況や景気動向は不透明であり市の歳入への影響が懸念される。一方の歳出では、引き続き増加が見込まれる社会保障関係経費、保育園関係経費、公共施設マネジメントの推進、都市基盤の整備などに加え、感染症対策や風水害対策など多大な財政需要が山積している。引き続き、今後の社会経済状況等が不透明な中、普通交付税不交付団体である調布市は、自主自立的な財政運営を行っていく必要がある。</p>

※特徴点は、増減の主な要因等、構造的なもの、単年度限りのものについてもできる限り具体的に記載すること。(例)「〇〇費が□□%増になった」だけでなく、その要因等も具体的に記載すること。

団体名	調布市
-----	-----

繰越額等の状況

団体コード 132080
表番号 03

都道府県名 東京都
団体名 調布市

(単位：千円)

区 分	行	(1)	(2)	(3)	(4)	(5)	(6)	(7)	(8) の 内 訳			(11)
		1 継続費 通次繰越額	2 繰越明許費 繰越額	3 事故繰越 繰越額	4 事業繰越額	5 支払繰延額	合 計 (1~5) Ⓐ	未 収 入 特 定 財 源 Ⓑ	国庫支出金	地 方 債	そ の 他	翌年度に繰り 越すべき財源 Ⓐ-Ⓑ
1 人 件 費	0 1											
2 普 通 建 設 事 業 費	0 2		724,583				724,583	438,763	21,758	353,000	64,005	285,820
(1) 補 助 事 業 費	0 3		54,331				54,331	45,659	21,758	15,000	8,901	8,672
(2) 単 独 事 業 費	0 4		670,252				670,252	393,104	/	338,000	55,104	277,148
(3) 国直轄事業負担金	0 5											
(4) 県営事業負担金	0 6											
3 災 害 復 旧 事 業 費	0 7											
(1) 補 助 事 業 費	0 8											
(2) 単 独 事 業 費	0 9								/			
4 そ の 他	1 0		1,326,500				1,326,500	1,045,302	1,043,055		2,247	281,198
合 計 (1~4) ①	1 1		2,051,083				2,051,083	1,484,065	1,064,813	353,000	66,252	567,018
未 収 入 特 定 財 源 ②	1 2		1,484,065				1,484,065	/	/	/	/	/
翌年度に繰り越すべき財源 ①-②	1 3		567,018				567,018	/	/	/	/	/

3.繰越事業費の調(03表関係)

※調査票03表に突合するように全ての内訳について記載すること。行が足りない場合は適宜追加すること。

(単位:千円)

種別	区分	内 容	繰越額 A	未 収 入 特定財源 B	国 庫 支出金	都 支出金	地方債	その他	うち社会資本整備総合交付金のうち、旧地域活力基盤創造交付金	翌年度へ繰越すべき財源	繰 越 理 由	未収入特財のうちその他の内容 (基金の取崩し額は含まれない)
										A-B		
明許	その他	住民基本台帳システム開発等事業費	15,686	8,228	8,228					7,458	年度内の機材調達が困難なため	
明許	その他	非課税世帯等臨時特別給付金事業費	983,625	983,625	983,625						年度内に事業が終了しないため	
明許	その他	調布っ子応援プロジェクト事業費	246,000							246,000	年度内に事業が終了しないため	
明許	普建(単独)	児童館設備改修事業費	11,038							11,038	児童館の改修工事完了が見込めないため (公共工事前倒しによる市内事業者受注機会確保)	
明許	普建(単独)	青少年ステーション設備改修事業費	17,670							17,670	青少年ステーションの改修工事完了が見込めないため (公共工事前倒しによる市内事業者受注機会確保)	
明許	普建(単独)	保育園設備改修事業費	50,971							50,971	保育園の改修工事完了が見込めないため (公共工事前倒しによる市内事業者受注機会確保)	
明許	その他	子育て世帯臨時特別給付金給付事業費	30,064	30,064	30,064						年度内に事業が終了しないため	
明許	普建(単独)	健康活動ひろば施設改修事業費	11,816							11,816	健康活動ひろばの改修工事完了が見込めないため (公共工事前倒しによる市内事業者受注機会確保)	
明許	普建(単独)	こころの健康支援センター施設改修事業費	18,249							18,249	こころの健康支援センターの改修工事完了が見込めないため (公共工事前倒しによる市内事業者受注機会確保)	
明許	普建(単独)	市民農園整備事業費	1,584							1,584	市民農園の整備工事完了が見込めないため	
明許	普建(補助)	橋りょう整備事業費	16,130	11,160	7,920	3,240				4,970	橋りょう改修工事完了が見込めないため	
明許	普建(単独)	市道南176号線整備事業費	95,000	88,000		33,000	55,000			7,000	市道南176号線の工事完了が見込めないため	
明許	普建(単独)	主要市道20号線整備事業	10,956	10,956		10,956					主要市道20号線の設計完了が見込めないため	
明許	その他	総合交通計画改定事業費	2,420							2,420	総合交通計画の改定業務完了が見込めないため	
明許	その他	地域公共交通検討等事業費	1,353							1,353	地域公共交通検討事業の完了が見込めないため	
明許	その他	地区計画策定事業費	580							580	他市が主導で実施する地区計画策定業務完了が見込めないため	
明許	普建(単独)	都市計画道路3・4・28号線整備費	70,000	26,000			26,000			44,000	都市計画道路3・4・28号線の工事完了が見込めないため	
明許	普建(単独)	都市計画道路3・4・21号線整備事業費	100,000	48,000			48,000			52,000	都市計画道路3・4・21号線の工事完了が見込めないため	
明許	普建(単独)	都市計画道路3・4・26号線補償費	22,735	21,148		11,148	10,000			1,587	対象物件の除却が年度内に完了しないため	
明許	普建(補助)	都市計画道路3・4・28号線補償費	38,201	34,499	13,838	5,661	15,000			3,702	対象物件の除却が年度内に完了しないため	
明許	普建(単独)	防災行政無線整備事業費	202,818	199,000			199,000			3,818	防災行政無線整備の整備完了が見込めないため	
明許	その他	教務用ネットワーク事業費	33,840	16,920	14,673	2,247				16,920	年度内の物品調達が困難なため	
明許	その他	学校保健用消耗品費(小学校)	9,008	4,503	4,503					4,505	国の補助金が繰越を前提とするため	
明許	普建(単独)	小学校施設改修事業費	22,000							22,000	校舎増築の準備工事(外構)の完了が見込めないため	
明許	その他	学校保健用消耗品費(中学校)	3,924	1,962	1,962					1,962	国の補助金が繰越を前提とするため	
明許	普建(単独)	中学校施設改修事業費	13,933							13,933	プール水槽改修工事完了が見込めないため (公共工事前倒しによる市内事業者受注機会確保)	
明許	普建(単独)	西部公民館施設改修事業費	12,682							12,682	西部公民館の改修工事完了が見込めないため (公共工事前倒しによる市内事業者受注機会確保)	

明許	普建(単独)	総合体育館設備改修事業費	8,800							8,800	総合体育館の設備工事完了が見込めないため (公共工事前倒しによる市内事業者受注機会確保)
継続		計									
明許		計	2051083	1484065	1064813	66252	353000			567018	
事故		計									
事業		計									
支払		計									
合 計			2051083	1484065	1064813	66252	353000			567018	

- (注) 1. 「種別」欄には、継続費運次線越「継続」、線越明許「明許」、事故線越「事故」、事業線越「事業」、支払線延「支払」の別を記入し、それぞれに小計を設けること。
2. 「区分」には03表の区分を記入すること。
3. 「内容」欄には、事業名(〇〇設置工事、△△委託等)又は費目等(人件費、過誤納還付金等)を記入すること。
4. 事業線越及び支払線延については、内容及び理由を特に詳細に記入すること。

団体名	調布市
-----	-----

歳入内訳

団体コード 132080
表番号 04

(単位：千円)

区分	行	決算額	区分	行	決算額	区分	行	決算額	区分	行	決算額
1 地方税	01	46,881,032	① 高等学校	01		22 都道府県支出金	02	13,045,656	(2) 繰越事業費等充 当財源繰越額	02	500,604
2 地方譲与税		352,296	② 幼稚園			(1) 国庫財源を伴うもの		4,396,771	27 諸収入		2,495,912
(1) 地方揮発油譲与税		86,038	③ その他			① 児童保護費等負担金		1,530,444	(1) 延滞金加算金及び過料		35,995
(2) 地方道路譲与税			(2) 保育所使用料		81,545	② 障害者自立支援給付費 等負担金		1,123,590	(2) 預金利子		83
(3) 特別とん譲与税			(3) 公営住宅使用料		95,490	③ 児童手当等交付金		496,272	(3) 公営企業貸付金 元利収入		
(4) 石油ガス譲与税			(4) その他		768,884	④ 普通建設事業費支出金		6,738	(4) 貸付金元利収入		27,464
(5) 自動車重量譲与税		245,998	19 手数料		677,593	⑤ 災害復旧事業費支出金			(5) 受託事業収入		
(6) 航空機燃料譲与税		1,162	(1) 法定受託事務に係るもの		30,535	⑥ 委託金		85,399	① 同級他団体からのもの		
(7) 森林環境譲与税		19,098	(2) 自治事務に係るもの		647,058	(7) 普通建設事業			② 民間からのもの		
3 利子割交付金		59,394	20 国庫支出金		24,167,600	(4) 災害復旧事業			(6) 収益事業収入		30,000
4 配当割交付金		426,702	(1) 義務教育費負担金			(7) その他		85,399	(7) 雑収入		2,402,370
5 株式等譲渡所得割交付金		521,716	(2) 生活保護費負担金		4,760,677	⑦ 電源立地地域対策 交付金			① 一部事務組合配分金		
6 分離課税所得割交付金			(3) 児童保護費等負担金		3,516,105	⑧ 石油貯蔵施設立地 対策等交付金			② 新エネルギー・産業技術 総合開発機構からのもの		
7 地方消費税交付金		5,302,461	(4) 障害者自立支援 給付費等負担金		2,287,141	⑨ 新型コロナウイルス 対策に係るもの		45,493	③ その他		2,402,370
8 ゴルフ場利用税交付金		7,131	(5) 児童手当等交付金		2,318,115	⑩ その他		1,108,835	28 地方債		2,161,000
9 特別地方消費税交付金			(6) 公立高等学校授業料 不徴収交付金			(2) 都道府県費のみのもの		8,648,885	29 特別区財政調整交付金		
10 自動車取得税交付金		1	(7) 普通建設事業費支出金		290,855	① 普通建設事業費支出金		1,287,826			
11 軽油引取税交付金			(8) 災害復旧事業費支出金			② 災害復旧事業費支出金					
12 自動車税環境性能割交付金		77,462	(9) 失業対策事業費支出金			③ 新型コロナウイルス 対策に係るもの		245,784			
13 法人事業税交付金		603,752	(10) 委託金		76,840	④ その他		7,115,275	歳入合計(1~29)		108,072,221
14 地方特例交付金等		436,457	① 普通建設事業			23 財産収入		185,458	不納欠損額		97,961
(1) 個人住民税減収補填 特例交付金		216,915	② 災害復旧事業			(1) 財産運用収入		51,211	1. 地方税		52,371
(2) 自動車税減収補填 特例交付金		21,866	③ その他		76,840	(2) 財産売払収入		134,247	2. 分担金及び負担金		204
(3) 軽自動車税減収補填 特例交付金		2,930	(11) 財政補給金			① 土地建物		132,777	3. 使用料		60
(4) 新型コロナウイルス感染症対策 地方税減収補填特別交付金		194,746	(12) 社会資本整備 総合交付金		478,503	② 立木竹			参 (1) 授業料		
15 地方交付税		48,139	(13) 特定防衛施設周辺整備 調整交付金			③ その他		1,470	(2) 保育所使用料		
(1) 普通交付税			(14) 電源立地地域対策 交付金			24 寄附金		345,266	(3) 公営住宅使用料		
(2) 特別交付税		47,955	(15) 地方創生関係交付金			(1) ふるさと納税		7,241	(4) その他		60
(3) 震災復興特別交付税		184	(16) 東日本大震災 復興交付金			(2) 地方創生応援税制に係る 寄附			考 4. 手数料		22
16 交通安全対策特別交付金		23,605	(17) 新型コロナウイルス感染症 対応地方創生臨時交付金		571,337	(3) その他		338,025	5. 財産収入		
17 分担金及び負担金		1,023,890	(18) 子育て世帯等臨時 特別支援事業費補助金		2,746,950	25 繰入金		2,468,395	6. 諸収入		45,304
(1) 同級他団体からのもの		165,751	(19) その他新型コロナウイルス 感染症対策関係交付金等		5,173,093	26 繰越金		5,815,384	7. その他		
(2) 市町村分賦金			(20) その他		1,947,984	(1) 純繰越金		5,314,780			
(3) その他		858,139	21 国有提供施設等所在 市町村助成交付金								
18 使用料		945,919									
(1) 授業料											

(2)歳入
歳入(その1)

(単位:百万円,%)

区分	令和3年度		令和2年度		増減額	増減率	特徴点【増理由】			特徴点【減理由】		
	決算額	構成比	決算額	構成比			事業名・増理由	本年度事業費	対前年度増減額	事業名・減理由	本年度事業費	対前年度増減額
地方税	46,881	43.4	47,291	37.8	△ 410	△ 0.9	1 市町村たばこ税	1,292	72	1 市民税・法人税割	3,323	△199
							2 市民税・法人均等割	664	13	2 市民税・個人所得割	20,804	△94
							3 市民税・個人均等割	461	4	3 固定資産税・家屋	6,561	△57
国庫支出金	24,168	22.4	41,794	33.4	△ 17,626	△ 42.2	1 子育て世帯臨時特別給付金給付事業費補助金	2,738	2,495	1 特別定額給付金給付事業費補助金		△23,860
							2 非課税世帯等臨時特別給付金給付事業費補助金	1,976	1,976	2 新型コロナウイルス感染症対応地方創生臨時交付金	571	△558
							3 新型コロナウイルスワクチン接種体制確保事業費補助金	1,428	1,381	3 社会資本整備総合交付金(街路)	404	△280
							4 新型コロナウイルスワクチン接種対策費負担金	1,240	1,240	4 ひとり親世帯臨時特別給付金給付事業費補助金		△244
							5 子育て世帯生活支援特別給付金給付事業費補助金	263	263	5 保育所等整備交付金	147	△240
うち 障害者自立支援 給付費等負担金	2,287	2.1	2,021	1.6	266	13.2	1 障害者自立支援給付費負担金	2,136	240	1 障害者医療費負担金	112	△2
							2 国庫支出金過年度収入(障害者自立支援負担金)	40	29	2		
うち 児童保護費等負 担金	3,516	3.3	3,201	2.6	315	9.8	1 管内・管外私立保育所運営費負担金	2,958	161	1 母子生活支援施設措置費負担金	18	△2
							2 障害児施設措置費負担金	393	54	2		
都支出金	13,046	12.1	14,242	11.4	△ 1,196	△ 8.4	1 生活応援事業費補助金	184	184	1 市町村新型コロナウイルス感染症緊急対策特別交付金		△443
							2 障害者自立支援給付費負担金	1,073	120	2 市町村土木補助事業費補助金	333	△396
							3 管内・管外私立保育所運営費負担金	1,274	84	3 緑地保全事業補助金		△211
							4 都議会議員選挙事務費委託金	80	80	4 待機児童解消市区町村支援事業費補助金	159	△195
							5 衆議院議員選挙及び最高裁国民審査事務費委託金	77	77	5 認証保育所運営費等補助金	196	△167
繰入金	2,468	2.3	2,927	2.3	△ 459	△ 15.7	1 新型コロナウイルス感染症対策基金繰入金	108	70	1 財政調整基金繰入金	802	△264
							2 公共施設整備基金繰入金	737	50	2 ふるさとのみどり環境を守り育てる基金繰入金	144	△210
							3 後期高齢者医療特別会計繰入金	52	44	3 国民健康保険事業特別会計繰入金	30	△64
地方債	2,161	2.0	3,462	2.8	△ 1,301	△ 37.6	1 文化施設整備事業	179	179	1 市庁舎整備事業	56	△916
							2 生活道路等整備事業	122	122	2 消防施設整備事業	63	△170
							3 公遊園等整備事業	167	96	3 ふれあいの家整備事業		△158

1 「特徴点【増理由】」には、主な増要因について、増額幅の大きい順に、「特徴点【減理由】」については、主な減要因について、減額幅の大きい順に記載すること。

2 地方債については、「一般単独」等の種別ではなく、「〇〇建設事業」等の具体的事業名で記載すること。

団体名	調布市
-----	-----

(2)歳入
歳入(その2)

(単位:百万円,%)

区分	令和3年度		令和2年度		増減額	増減率	特徴点【増理由】			特徴点【減理由】		
	決算額	構成比	決算額	構成比			事業名・増理由	本年度事業費	対前年度増減額	事業名・減理由	本年度事業費	対前年度増減額
分担金 及び 負担金	1,024	0.9	936	0.8	88	9.4	1 管内・管外私立保育所運営費負担金	504	101	1 市立知的障害者援護施設運営費負担金	116	△46
							2 子ども発達センター事業運営費負担金	111	41	2 高齢者用定期予防接種費負担金	5	△4
							3 老人保護措置費負担金	8	1	3 定期予防接種費負担金	37	△2
使用料	946	0.9	894	0.7	52	5.8	1 学童クラブ育成料	119	24	1 管内公立保育所運営費負担金	74	△5
							2 国領駅南口市営駐車場使用料	87	7	2 調和小学校プール使用料	4	△1
手数料	678	0.6	667	0.5	11	1.6	1 一般廃棄物処理手数料	558	5	1 印鑑証明関係手数料	15	△1
							2 建築指導手数料	6	3	2		
財産収入	185	0.2	112	0.1	73	65.2	1 不動産売払収入	133	34	1 都市基盤整備事業基金利子収入	0.1	△2
							2 土地賃貸料	33	29	2 調布エフエム放送株式会社株式配当金		△1
							3 土地開発基金運用収入	10	7	3 美術作品等取得基金利子収入	0.1	△0.1
諸収入	2,496	2.3	2,387	1.9	109	4.6	1 資源物売払代金	115	45	1 プレミアム付商品券販売収入	1,945	△45
							2 新型コロナウイルスワクチン接種費等収入	28	28	2 生活保護費返還金	61	△6
							3 民間保育所運営委託料返還金	17	17	3 建物賃借敷金返還金		△5

(注)「特徴点【増理由】」には、主な増要因について、増額幅の大きい順に、「特徴点【減理由】」については、主な減要因について、減額幅の大きい順に記載すること。

団体名	調布市
-----	-----

市町村税の徴収実績

団体コード 132080
表番号 06

都道府県名 東京都
団体名 調布市

(単位：千円)

区分 税目別	行	(1) 調 定 額				(2) 収 入 額				(3) 前年度 (%)		(4) 前年度 (%)		収入済額 (G) の対前年度増減率 (%)	(参考) 不 納 欠 損 額	
		現年課税分	滞納繰越分	合 計	Cのうち標準税率超過調定額	Cのうち徴収猶子に係る調定額	現年課税分	滞納繰越分	合 計	Gのうち標準税率超過収入済額	E/A × 100 (%)	F/B × 100 (%)	C/C × 100 (%)			
																A
一 普通税	01	43,619,048	492,261	44,120,271	826,728		43,322,897	309,787	43,641,646	825,075	99.3	99.2	62.9	(98.9)	△0.9	
1 法定普通税	02	43,619,048	492,261	44,120,271	826,728		43,322,897	309,787	43,641,646	825,075	99.3	99.2	62.9	(98.9)	△0.9	
(1) 市町村民税	03	25,252,977	356,801	25,609,778	826,728		25,030,961	221,114	25,252,075	825,075	99.1	98.9	62.0	98.6	△1.1	
(7) 個人均等割	04	461,705	6,650	468,355			457,240	4,103	461,343		99.0	99.0	61.7	98.5	0.8	
(4) 所得割	05	20,829,319	299,981	21,129,300			20,618,697	184,981	20,803,678		99.0	98.9	61.7	98.5	△0.5	
上記のうち退職所得分	06	281,366		281,366			281,366		281,366		100.0	100.0			43.7	
(7) 法人均等割	07	659,861	8,356	668,217			658,708	5,335	664,043		99.8	99.0	63.8	99.4	2.0	
(2) 固定資産税	08	3,302,092	41,814	3,343,906	826,728		3,296,316	26,695	3,323,011	825,075	99.8	99.0	63.8	99.4	△5.6	
(7) 純固定資産税	09	16,939,576	127,110	17,066,686			16,868,262	86,778	16,955,040		99.6	99.5	68.3	99.3	△1.0	
(i) 土地	10	16,017,871	127,110	16,144,981			15,946,557	86,778	16,033,335		99.6	99.4	68.3	99.3	△0.9	
(ii) 家屋	11	8,073,770	64,069	8,137,839			8,035,588	43,739	8,079,327		99.5	99.5	68.3	99.3	△0.5	
(iii) 償却資産	12	6,556,173	52,027	6,608,200			6,525,168	35,519	6,560,687		99.5	99.5	68.3	99.3	△0.9	
(4) 交付金	13	1,387,928	11,014	1,398,942			1,385,801	7,520	1,393,321		99.8	99.1	68.3	99.6	△3.6	
(3) 軽自動車税	14	921,705		921,705			921,705		921,705		100.0	100.0			△2.7	
(7) 環境性能割	15			151,837					142,561					93.9	3.7	
(4) 種別割	16	134,525	8,350	142,875			131,704	1,895	133,599		97.9	97.7	22.7	93.5	3.2	
(5) 鋳産税	17	1,291,970		1,291,970			1,291,970		1,291,970		100.0	100.0		100.0	5.9	
(6) 特別土地保有税	18															
(7) 保有分	19															
(4) 取得分	20															
(7) 遊休土地分	21															
2 法定外普通税	22															
二 目的税	23	3,238,658	39,292	3,277,950			3,223,330	16,056	3,239,386		99.5	99.5	40.9	98.8	△1.0	
1 法定目的税	24	3,238,658	39,292	3,277,950			3,223,330	16,056	3,239,386		99.5	99.5	40.9	98.8	△1.0	
(1) 入湯税	25															
(2) 事業所税	26															
(3) 都市計画税	27	3,238,658	39,292	3,277,950			3,223,330	16,056	3,239,386		99.5	99.5	40.9	98.8	△1.0	
(7) 土地	28	2,069,283	25,104	2,094,387			2,059,490	10,258	2,069,748		99.5	99.5	40.9	98.8	△0.4	
(4) 家屋	29	1,169,375	14,188	1,183,563			1,163,840	5,798	1,169,638		99.5	99.5	40.9	98.8	△2.1	
(4) 水利地益税	30															
(5) 共同施設税	31															
(6) 宅地開発税	32															
2 法定外目的税	33															
三 旧法による税	34															
合計(一～三)	35	46,857,706	531,553	47,389,221	826,728		46,546,227	325,843	46,881,032	825,075	99.3	99.2	61.3	(98.9)	△0.9	52,371
国民健康保険税	36	4,470,652	640,905	5,111,557			4,189,780	198,710	4,388,490		93.7	94.3	31.0	85.9	△0.4	39,246
国民健康保険料	37															
介護保険料	38															26,075
後期高齢者医療保険料	39															9,557

7. 地方税の増減に関する調(O6表関係)

(単位:千円、%)

区 分	令和3年度収入済額 (A)			令和2年度収入済額 (B)			増 減 額 (A-B)			増 減 率			増 減 の 主 な 理 由 (増減率の大きい税目については必ず記入すること)
	現年分	滞繰分	合 計	現年分	滞繰分	合 計	現年分	滞繰分	合 計	現年	滞繰	合計	
法定普通税	43,322,897	309,787	43,641,646	43,755,417	254,257	44,017,709	△ 432,520	55,530	△ 376,990	△ 1.0	21.8	△ 0.9	○個人均等割・個人所得割 納税義務者の増による均等割の増 ふるさと納税の減収影響拡大等による所得割の減 退職人数や1人当たり金額の増に伴い、退職所得分は増 ○法人税割 法人税のさらなる一部国税化に伴う減 ○固定資産税 評価替えに伴う家屋分の減収 償却資産の減に伴う減収
市町村民税	25,030,961	221,114	25,252,075	25,343,512	185,065	25,528,577	△ 312,551	36,049	△ 276,502	△ 1.2	19.5	△ 1.1	
個人均等割	457,240	4,103	461,343	453,700	3,850	457,550	3,540	253	3,793	0.8	6.6	0.8	
個人所得割	20,618,697	184,981	20,803,678	20,722,151	175,812	20,897,963	△ 103,454	9,169	△ 94,285	△ 0.5	5.2	△ 0.5	
うち退職所得分	281,366	0	281,366	195,854	0	195,854	85,512	0	85,512	43.7		43.7	
法人均等割	658,708	5,335	664,043	650,425	844	651,269	8,283	4,491	12,774	1.3	532.1	2.0	
法人税割	3,296,316	26,695	3,323,011	3,517,236	4,559	3,521,795	△ 220,920	22,136	△ 198,784	△ 6.3	485.5	△ 5.6	
純固定資産税	15,946,557	86,778	16,033,335	16,117,724	67,159	16,184,883	△ 171,167	19,619	△ 151,548	△ 1.1	29.2	△ 0.9	
土地	8,035,588	43,739	8,079,327	8,089,312	33,693	8,123,005	△ 53,724	10,046	△ 43,678	△ 0.7	29.8	△ 0.5	
家屋	6,525,168	35,519	6,560,687	6,589,807	27,449	6,617,256	△ 64,639	8,070	△ 56,569	△ 1.0	29.4	△ 0.9	
償却	1,385,801	7,520	1,393,321	1,438,605	6,017	1,444,622	△ 52,804	1,503	△ 51,301	△ 3.7	25.0	△ 3.6	
交付金	921,705		921,705	947,094		947,094	△ 25,389	0	△ 25,389	△ 2.7		△ 2.7	
軽自動車税			142,561			137,463							
環境性能割			8,962			8,035							
種別割	131,704	1,895	133,599	127,395	2,033	129,428							
市町村たばこ税	1,291,970	0	1,291,970	1,219,692		1,219,692	72,278	0	72,278	5.9		5.9	
鉱産税			0			0	0	0	0				
特別土地保有税	0	0	0	0	0	0	0	0	0				
保有分			0			0	0	0	0				
取得分			0			0	0	0	0				
法定外普通税			0			0	0	0	0				
法定目的税	3,223,330	16,056	3,239,386	3,259,172	14,564	3,273,736	△ 35,842	1,492	△ 34,350	△ 1.1	10.2	△ 1.0	
入湯税			0			0	0	0	0				
事業所税			0			0	0	0	0				
都市計画税	3,223,330	16,056	3,239,386	3,259,172	14,564	3,273,736	△ 35,842	1,492	△ 34,350	△ 1.1	10.2	△ 1.0	
土地	2,059,490	10,258	2,069,748	2,069,513	9,247	2,078,760	△ 10,023	1,011	△ 9,012	△ 0.5	10.9	△ 0.4	
家屋	1,163,840	5,798	1,169,638	1,189,659	5,317	1,194,976	△ 25,819	481	△ 25,338	△ 2.2	9.0	△ 2.1	
その他			0			0	0	0	0				
法定外目的税			0			0	0	0	0				
旧法による税			0			0	0	0	0				
その他の税			0			0	0	0	0				
合計	46,546,227	325,843	46,881,032	47,014,589	268,821	47,291,445	△ 468,362	57,022	△ 411,340	△ 1.0	21.2	△ 0.9	

団体名 調布市

団体コード 132080
表番号 07

歳出内訳及び財源内訳 (その1)

都道府県名 東京都
団体名 調布市

(単位:千円)

性 質 別	目 的 別	行	(1)	(2)	(3)	(4)	(5)	(6)	(7)	(8)
			一、議会費	二、総務費						
			総 額	1. 総務管理費	2. 徴 税 費	3. 戸籍・住民基本台帳費	4. 選 挙 費	5. 統計調査費	6. 監査委員費	
一	人 件 費	0 1	434,580	3,958,797	2,875,348	587,581	325,162	100,814	10,428	59,464
	うち 職員 給	0 2	95,898	2,116,842	1,240,698	476,892	267,800	80,255	5,091	46,106
二	物 件 費	0 3	38,275	3,391,855	2,610,167	314,067	368,658	96,224	2,185	554
三	維 持 補 修 費	0 4		31,610	31,610					
四	扶 助 費	0 5								
五	補 助 費 等	0 6	8,045	923,973	836,647	8,276	76,311	2,496	5	238
	1 国 に 対 す る も の	0 7		153	73	80				
	2 都 道 府 県 に 対 す る も の	0 8		998	585	413				
	3 同 級 他 団 体 に 対 す る も の	0 9								
	4 一 部 事 務 組 合 に 対 す る も の	1 0		12,105	12,105					
	5 そ の 他 に 対 す る も の	1 1	8,045	910,717	823,884	7,783	76,311	2,496	5	238
六	普 通 建 設 事 業 費	1 2		596,685	586,246			10,439		
	1 補 助 事 業 費	1 3								
	2 単 独 事 業 費	1 4		586,246	586,246					
	3 国 直 轄 事 業 負 担 金	1 5								
	4 県 営 事 業 負 担 金	1 6								
	5 同 級 他 団 体 施 行 事 業 負 担 金	1 7								
	6 受 託 事 業 費	1 8		10,439				10,439		
	(1) 補 助 事 業 費	1 9								
	(2) 単 独 事 業 費	2 0		10,439				10,439		
七	災 害 復 旧 事 業 費									
	1 補 助 事 業 費									
	2 単 独 事 業 費									
	3 県 営 事 業 負 担 金									
	4 同 級 他 団 体 施 行 事 業 負 担 金									
	5 受 託 事 業 費									
	(1) 補 助 事 業 費									
	(2) 単 独 事 業 費									
八	失 業 対 策 事 業 費									
	1 補 助 事 業 費									

団体コード 132080
表番号 07

歳出内訳及び財源内訳 (その1)

都道府県名 東京都
団体名 調布市

(単位:千円)

目的別 性質別	行	(1)	(2)	(3)	(4)	(5)	(6)	(7)	(8)
		一、議会費	二、総務費						
			総額	1. 総務管理費	2. 徴税费	3. 戸籍・住民基本台帳費	4. 選挙費	5. 統計調査費	6. 監査委員費
2 単 独 事 業 費									
九 公 債 費									
十 積 立 金	2 1		3,107,709	3,107,709					
十一 投 資 及 び 出 資 金	2 2								
十二 貸 付 金	2 3								
十三 繰 出 金	2 4								
十四 前 年 度 繰 上 充 用 金									
歳 出 合 計	2 5	480,900	12,010,629	10,047,727	909,924	770,131	209,973	12,618	60,256
国 庫 支 出 金	2 6		265,638	80,099		185,539			
都 道 府 県 支 出 金	2 7		759,474	165,653	429,398	1,552	156,719	6,152	
使 用 料 ・ 手 数 料	2 8		81,924	3,780	12,628	65,516			
分 担 金 ・ 負 担 金 ・ 寄 附 金	2 9		7,419	7,419					
財 産 収 入	3 0		7,223	7,223					
繰 入 金	3 1		228,931	228,931					
諸 収 入	3 2		48,137	45,985	196	1,956			
繰 越 金	3 3		34,639	34,639					
地 方 債	3 4		367,000	367,000					
一 般 財 源 等	3 5	480,900	10,210,244	9,106,998	467,702	515,568	53,254	6,466	60,256
うち 投資的経費充当の一般財源等	3 6		59,913	59,913					

団体コード 132080
表番号 08

歳出内訳及び財源内訳 (その2)

都道府県名 東京都
団 体 名 調布市

(単位:千円)

目的別 性質別	行	(1)	(2)	(3)	(4)	(5)	(6)	(7)	(8)	(9)	(10)	(11)
		三、民 生 費					四、衛 生 費					
		総 額	1. 社会福祉費	2. 老人福祉費	3. 児童福祉費	4. 生活保護費	5. 災害救助費	総 額	1. 保健衛生費	2. 結核対策費	3. 保 健 所 費	4. 清 掃 費
一人 件 費	0 1	3,537,526	376,025	253,746	2,561,295	346,460		722,849	504,606			218,243
うち 職 員 給	0 2	2,391,519	260,623	193,312	1,685,575	252,009		558,885	377,150			181,735
二 物 件 費	0 3	3,226,469	664,890	323,106	2,175,486	62,987		5,740,008	3,749,886	71,137		1,918,985
三 維 持 補 修 費	0 4	50,545	9,697	187	40,661			2,943	1,608			1,335
四 扶 助 費	0 5	30,663,450	8,195,126	56,798	16,040,202	6,371,324		15,280	15,280			
五 補 助 費 等	0 6	6,090,058	1,038,060	374,912	4,569,247	107,839		953,163	162,880	52		790,231
1 国 に 対 する もの	0 7	370,681	102,727	3,719	156,589	107,646		13,849	13,756			93
2 都 道 府 県 に対するもの	0 8	390,048	35,390	9,338	345,320			9,372	9,372			
3 同 級 他 団 体 に対するもの	0 9	74,497		50,836	23,661			67,073	67,073			
4 一 部 事 務 組 合 に対するもの	1 0	8,680		8,680				745,330				745,330
5 そ の 他 に対するもの	1 1	5,246,152	899,943	302,339	4,043,677	193		117,539	72,679	52		44,808
六 普 通 建 設 事 業 費	1 2	506,490	2,500	8,324	495,666			55,990	8,998			46,992
1 補 助 事 業 費	1 3	279,583			279,583							
2 単 独 事 業 費	1 4	226,907	2,500	8,324	216,083			55,990	8,998			46,992
3 国 直 轄 事 業 負 担 金	1 5											
4 県 営 事 業 負 担 金	1 6											
5 同 級 他 団 体 施 行 事 業 負 担 金	1 7											
6 受 託 事 業 費	1 8											
(1) 補 助 事 業 費	1 9											
(2) 単 独 事 業 費	2 0											
七 災 害 復 旧 事 業 費												
1 補 助 事 業 費												
2 単 独 事 業 費												
3 県 営 事 業 負 担 金												
4 同 級 他 団 体 施 行 事 業 負 担 金												
5 受 託 事 業 費												
(1) 補 助 事 業 費												
(2) 単 独 事 業 費												
八 失 業 対 策 事 業 費												
1 補 助 事 業 費												
2 単 独 事 業 費												
九 公 債 費												

団体コード 132080
表番号 08

歳出内訳及び財源内訳 (その2)

都道府県名 東京都
団 体 名 調布市

(単位：千円)

目的別 性質別	行	(1)	(2)	(3)	(4)	(5)	(6)	(7)	(8)	(9)	(10)	(11)
		三、民 生 費					四、衛 生 費					
		総 額	1. 社会福祉費	2. 老人福祉費	3. 児童福祉費	4. 生活保護費	5. 災害救助費	総 額	1. 保健衛生費	2. 結核対策費	3. 保 健 所 費	4. 清 掃 費
十 積 立 金	2 1	160,784	80,165		80,619							
十一 投資 及び 出 資 金	2 2											
十二 貸 付 金	2 3	8,280	8,280									
十三 繰 出 金	2 4	8,079,022	2,705,605	5,373,417								
十四 前 年 度 繰 上 充 用 金												
歳 出 合 計	2 5	52,322,624	13,080,348	6,390,490	25,963,176	6,888,610		7,490,233	4,443,258	71,189		2,975,786
国 庫 支 出 金	2 6	19,048,984	4,624,045	88,329	9,534,971	4,801,639		2,093,049	2,093,049			
都 道 府 県 支 出 金	2 7	9,467,195	2,529,091	490,848	6,187,157	260,099		745,653	404,353			341,300
使 用 料 ・ 手 数 料	2 8	278,831	46,422	13,187	219,222			562,677	4,191			558,486
分 担 金 ・ 負 担 金 ・ 寄 附 金	2 9	999,646	346,819	7,779	645,048			45,020	45,020			
財 産 収 入	3 0	367	363		4							
繰 入 金	3 1	165,217	41,881	17,142	106,194			100,379	51,499			48,880
諸 収 入	3 2	101,984	6,518	7,166	38,800	49,500		52,426	50,470			1,956
繰 越 金	3 3	40,739		5,555	35,184			16,841				16,841
地 方 債	3 4	54,000			54,000			19,000				19,000
一 般 財 源 等	3 5	22,165,661	5,485,209	5,760,484	9,142,596	1,777,372		3,855,188	1,794,676	71,189		1,989,323
うち 投資 的 経 費 充 当 の 一 般 財 源 等	3 6	19,656	1,250	927	17,479			8,358	911			7,447

団体コード 132080
表番号 09

歳出内訳及び財源内訳 (その3)

都道府県名 東京都
団体名 調布市

(単位:千円)

目的別 性質別	行	(1)	(2)	(3)	(4)	(5)	(6)	(7)	(8)	(9)	(10)
		五 労 働 費			六 農 林 水 産 業 費					七 商 工 費	
		総 額	1.失業対策費	2.労働諸費	総 額	1.農業費	2.畜産業費	3.農地費	4.林業費	5.水産業費	
一人件費	01	37,426		37,426	64,625	64,625					147,700
うち職員給	02	32,182		32,182	44,505	44,505					111,562
二物件費	03	197,137		197,137	14,319	14,319					145,272
三維持補修費	04										
四扶助費	05										
五補助費等	06	64,345		64,345	20,629	20,629					2,757,700
1 国に対するもの	07				8	8					
2 都道府県に対するもの	08				138	138					
3 同級他団体に対するもの	09										
4 一部事務組合に対するもの	10										
5 その他に対するもの	11	64,345		64,345	20,483	20,483					2,757,700
六 普通建設事業費	12				1,645	1,645					
1 補助事業費	13										
2 単独事業費	14				1,645	1,645					
3 国直轄事業負担金	15										
4 県営事業負担金	16										
5 同級他団体施行事業負担金	17										
6 受託事業費	18										
(1) 補助事業費	19										
(2) 単独事業費	20										
七 災害復旧事業費											
1 補助事業費											
2 単独事業費											
3 県営事業負担金											
4 同級他団体施行事業負担金											
5 受託事業費											
(1) 補助事業費											
(2) 単独事業費											
八 失業対策事業費	21										
1 補助事業費	22										

団体コード 132080
表番号 09

歳出内訳及び財源内訳 (その3)

都道府県名 東京都
団体名 調布市

(単位:千円)

目的別 性質別	行	(1)	(2)	(3)	(4)	(5)	(6)	(7)	(8)	(9)	(10)
		五 労 働 費			六 農 林 水 産 業 費					七 商 工 費	
		総 額	1.失業対策費	2.労働諸費	総 額	1.農業費	2.畜産業費	3.農地費	4.林業費	5.水産業費	
2 単 独 事 業 費	2 3										
九 公 債 費											
十 積 立 金	2 4										
十一 投資 及び 出 資 金	2 5										
十二 貸 付 金	2 6										
十三 繰 出 金	2 7										
十四 前 年 度 繰 上 充 用 金											
歳 出 合 計	2 8	298,908		298,908	101,218	101,218					3,050,672
国 庫 支 出 金	2 9	17,120		17,120							
都 道 府 県 支 出 金	3 0	19,877		19,877	10,829	10,829					193,569
使 用 料 ・ 手 数 料	3 1				3,324	3,324					
分 担 金 ・ 負 担 金 ・ 寄 附 金	3 2										
財 産 収 入	3 3										
繰 入 金	3 4										12,000
諸 収 入	3 5	2,533		2,533	96	96					1,950,739
繰 越 金	3 6										
地 方 債	3 7										
一 般 財 源 等	3 8	259,378		259,378	86,969	86,969					894,364
うち 投資 的 経 費 充 当 の 一 般 財 源 等	3 9				1,645	1,645					

団体コード 132080
 表番号 10

歳出内訳及び財源内訳（その4）

都道府県名 東京都
 団体名 調布市

(単位：千円)

目的別 性質別	行	(1)	(2)	(3)	(4)	(5)	(6)	(7)	(8)	(9)	(10)	(11)
		八 土 木 費					5. 都 市 計 画 費				6. 住 宅 費	7. 空 港 費
		総 額	1. 土 木 管 理 費	2. 道 路 橋 り よ う 費	3. 河 川 費	4. 港 湾 費	(1) 街 路 費	(2) 公 園 費	(3) 下 水 道 費	(4) 区 画 整 理 費 等		
一人件費	01	999,924	138,856	129,331					167,562		482,934	81,241
うち職員給	02	813,454	114,613	108,139					134,259		388,686	67,757
二物件費	03	1,746,085	17,030	414,233	6,875			23,726	613,022		587,086	84,113
三維持補修費	04	584,912		535,022					33,824			16,066
四扶助費	05											
五補助費等	06	1,287,934	16,257	3,634			8,699	42,912	1,175,184	31,368		9,880
1 国に対するもの	07	363	7	64						28		
2 都道府県に対するもの	08	3										3
3 同級他団体に対するもの	09	289								289		
4 一部事務組合に対するもの	10											
5 その他に対するもの	11	1,287,279	16,250	3,570			8,699	42,648	1,175,184	31,051		9,877
六 普通建設事業費	12	2,445,974		668,948			1,129,338	280,193		330,461		37,034
1 補助事業費	13	735,023		84,156			613,833					37,034
2 単独事業費	14	1,710,951		584,792			515,505	280,193		330,461		
3 国直轄事業負担金	15											
4 県営事業負担金	16											
5 同級他団体施行事業負担金	17											
6 受託事業費	18											
(1) 補助事業費	19											
(2) 単独事業費	20											
七 災害復旧事業費												
1 補助事業費												
2 単独事業費												
3 県営事業負担金												
4 同級他団体施行事業負担金												
5 受託事業費												
(1) 補助事業費												
(2) 単独事業費												
八 失業対策事業費	21											
1 補助事業費	22											
2 単独事業費												

団体コード 132080
表番号 10

歳出内訳及び財源内訳（その4）

都道府県名 東京都
団体名 調布市

(単位：千円)

目的別 性質別	行	(1)	(2)	(3)	(4)	(5)	(6)	(7)	(8)	(9)	(10)	(11)
		八 土 木 費					5. 都 市 計 画 費				6. 住 宅 費	7. 空 港 費
		総 額	1. 土 木 管 理 費	2. 道 路 橋 り よ う 費	3. 河 川 費	4. 港 湾 費	(1) 街 路 費	(2) 公 園 費	(3) 下 水 道 費	(4) 区 画 整 理 費 等		
九 公 債 費												
十 積 立 金	2 3	1,477,018	1,477,018									
十一 投 資 及 び 出 資 金	2 4											
十二 貸 付 金	2 5											
十三 繰 出 金	2 6	10,335	10,335									
十四 前 年 度 繰 上 充 用 金												
歳 出 合 計	2 7	8,552,182	1,659,496	1,751,168	6,875		1,161,763	1,137,513	1,175,184	1,431,849	228,334	
国 庫 支 出 金	2 8	447,925	3	60,429			327,802			25,801	33,890	
都 道 府 県 支 出 金	2 9	526,698	94	105,138	6,875		268,392	98,960		7,428	39,811	
使 用 料 ・ 手 数 料	3 0	384,446	9,299	219				431		275,064	99,433	
分 担 金 ・ 負 担 金 ・ 寄 附 金	3 1	150,162	150,162									
財 産 収 入	3 2	10,671	10,671									
繰 入 金	3 3	506,695		136,480			57,315	108,093		201,154	3,653	
諸 収 入	3 4	36,235	11,265	17,155			1,347	196		6,272		
繰 越 金	3 5	207,537		194,513			8,238	4,497		289		
地 方 債	3 6	667,000		129,000			284,000	148,000		106,000		
一 般 財 源 等	3 7	5,614,813	1,478,002	1,108,234			214,669	777,336	1,175,184	809,841	51,547	
うち 投 資 的 経 費 充 当 の 一 般 財 源 等	3 8	381,141		87,238			191,171	27,256		69,132	6,344	

団体コード 132080
表番号 11

歳出内訳及び財源内訳 (その5)

都道府県名 東京都
団体名 調布市

(単位: 千円)

目的別 性質別	行	(1)	(2)	(3)	(4)	(5)	(6)	(7)	(8)	(9)	(10)	(11)	(12)	
		九 消 防 費	十 教 育 費									8. 保 健 体 育 費		9. 大 学 費
			総 額	1. 教 育 総 務 費	2. 小 学 校 費	3. 中 学 校 費	4. 高 等 学 校 費	5. 特 別 支 援 学 校 費	6. 幼 稚 園 費	7. 社 会 教 育 費	体 育 施 設 費 等	学 校 給 食 費		
一人件費	01	36,017	2,603,048	1,021,167	177,790	84,077				863,517	65,608	390,889		
うち職員給	02		1,414,813	389,142	113,008	51,805				539,735	51,656	269,467		
二物件費	03	158,222	3,740,522	599,001	1,193,852	389,958				630,949	347,379	579,383		
三維持補修費	04	8,949	165,666		115,001	39,452				7,790	3,423			
四扶助費	05		292,779	157,069	78,441	54,732						2,537		
五補助費等	06	2,511,711	1,434,259	1,158,002	21,742	11,359				126,525	97,750	18,881		
1 国に対するもの	07	258	32,188	32,142		1				30	15			
2 都道府県に対するもの	08	2,429,316	44,797	44,797										
3 同級他団体に対するもの	09													
4 一部事務組合に対するもの	10	8,018												
5 その他に対するもの	11	74,119	1,357,274	1,081,063	21,742	11,358				126,495	97,735	18,881		
六 普通建設事業費	12	94,967	1,904,455		1,547,618	88,011				24,073	226,911	17,842		
1 補助事業費	13		490,800		437,675	22,177				2,200	28,748			
2 単独事業費	14	94,967	1,413,655		1,109,943	65,834				21,873	198,163	17,842		
3 国直轄事業負担金	15													
4 県営事業負担金	16													
5 同級他団体施行事業負担金	17													
6 受託事業費	18													
(1) 補助事業費	19													
(2) 単独事業費	20													
七 災害復旧事業費														
1 補助事業費														
2 単独事業費														
3 県営事業負担金														
4 同級他団体施行事業負担金														
5 受託事業費														
(1) 補助事業費														
(2) 単独事業費														
八 失業対策事業費														
1 補助事業費														
2 単独事業費														
九 公債費														
十 積立金	21													

団体コード 132080
表番号 11

歳出内訳及び財源内訳 (その5)

都道府県名 東京都
団体名 調布市

(単位: 千円)

目的別 性質別	行	(1)	(2)	(3)	(4)	(5)	(6)	(7)	(8)	(9)	(10)	(11)	(12)	
		九 消 防 費	十 教 育 費									8. 保 健 体 育 費		9. 大 学 費
			総 額	1. 教 育 総 務 費	2. 小 学 校 費	3. 中 学 校 費	4. 高 等 学 校 費	5. 特 別 支 援 学 校 費	6. 幼 稚 園 費	7. 社 会 教 育 費	体 育 施 設 費 等	学 校 給 食 費		
十一 投資及び出資金	2:2													
十二 貸付金	2:3													
十三 繰出金	2:4		158	158										
十四 前年度繰上充用金														
歳出合計	2:5	2,809,866	10,140,887	2,935,397	3,134,444	667,589				1,652,854	741,071	1,009,532		
国庫支出金	2:6		630,502	473,041	127,583	9,175				10,771	8,669	1,263		
都道府県支出金	2:7	94,873	965,719	433,306	361,481	43,116				69,132	58,684			
使用料・手数料	2:8		51,644	1,833	4,441					1,022	44,348			
分担金・負担金・寄附金	2:9		1,200	200	1,000									
財産収入	3:0		58	58										
繰入金	3:1	8,382	351,147		282,128	57,103				8,493	3,423			
諸収入	3:2	253	4,094	136	214	96				1,571	2,077			
繰越金	3:3	27,071	69,340		25,342	1,630				17,875	24,493			
地方債	3:4	63,000	991,000		842,000	32,000					117,000			
一般財源等	3:5	2,616,287	7,076,183	2,026,823	1,490,255	524,469				1,543,990	482,377	1,008,269		
うち投資的経費充当の一般財源等	3:6	14,091	218,110		167,587	8,469				2,458	21,754	17,842		

団体コード 132080
表番号 12

歳出内訳及び財源内訳 (その6)

都道府県名 東京都
団体名 調布市

(単位:千円)

目的別 性質別	行	(1) (2) (3) (4) (5) (6) (7) (8) (9) (10) (11) (12) (13) (14) (15) (16) (17) (18) (19) (20) (21) (22)																					
		1. 農林水産施設						十二 災害復旧費								2. 公共土木施設				3. その他			
		総額	(1)農地	(2)農業用施設	(3)林業用施設	(4)漁業用施設	(5)共同利用施設	(6)その他	総額	(1)河川	(2)海岸	(3)道路	(4)港湾	(5)漁港	(6)下水道	(7)公園	(8)その他	総額	(1)公立学校	(2)公営住宅	(3)社会福祉施設	(4)その他	
一人件費	01																						
うち職員給	02																						
二物件費	03																						
三維持補修費																							
四扶助費																							
五補助費等	04																						
1 国に対するもの	05																						
2 都道府県に対するもの	06																						
3 同級他団体に対するもの	07																						
4 一部事務組合に対するもの	08																						
5 その他に対するもの	09																						
六 普通建設事業費	10																						
1 補助事業費	11																						
2 単独事業費	12																						
3 国直轄事業負担金	13																						
4 県営事業負担金	14																						
5 同級他団体施行事業負担金	15																						
6 受託事業費	16																						
(1) 補助事業費	17																						
(2) 単独事業費	18																						
七 災害復旧事業費	19																						
1 補助事業費	20																						
2 単独事業費	21																						
3 県営事業負担金	22																						
4 同級他団体施行事業負担金	23																						
5 受託事業費	24																						
(1) 補助事業費	25																						
(2) 単独事業費	26																						
八 失業対策事業費																							
1 補助事業費																							
2 単独事業費																							
九 公債費	27																						
十 積立金	28																						
十一 投資及び出資金	29																						
十二 貸付金	30																						
十三 繰り出し金	31																						
十四 前年度繰上充用金	32																						
十五 歳出合計	33																						
国庫支出金	34																						
都道府県支出金	35																						
使送料・手数料	36																						
分担金・負担金・寄附金	37																						

団体コード 132080
表番号 12

歳出内訳及び財源内訳 (その6)

都道府県名 東京都
団体名 調布市

(単位:千円)

目的別 性質別	行	(1)	(2)	(3)	(4)	(5)	(6)	(7)	(8)	(9)	(10)	(11)	(12)	(13)	(14)	(15)	(16)	(17)	(18)	(19)	(20)	(21)	(22)	
		1. 農林水産施設							2. 公共土木施設								3. その他							
		総額	(1)農地	(2)農業用施設	(3)林業用施設	(4)漁業用施設	(5)共同利用施設	(6)その他	総額	(1)河川	(2)海岸	(3)道路	(4)港湾	(5)漁港	(6)下水道	(7)公園	(8)その他	総額	(1)公立学校	(2)公営住宅	(3)社会福祉施設	(4)その他		
財産収入	入	3																						
繰入金	金	3																						
諸収入	入	4																						
繰越金	金	4																						
地方債	債	4																						
一般財源等	等	4																						
うち投資的経費充当の一般財源等	等	4																						

団体コード 132080
表番号 12

歳出内訳及び財源内訳 (その6)

都道府県名 東京都
団体名 調布市

(単位：千円)

目的別 性質別	行	(23)	(24)	(25)	(26)	(27)	(28)
		十二 公債費	十三 諸支出金				十四 前年度繰上 充用金
		総	額	1.普通財産取得費	2.公営企業費	3.市町村たばこ税 都道府県交付金	
一人件費	01						
うち職員給	02						
二物件費	03						
三維持補修費							
四扶助費							
五補助費等	04						
1 国に対するもの	05						
2 都道府県に対するもの	06						
3 同級他団体に対するもの	07						
4 一部事務組合に対するもの	08						
5 その他に対するもの	09						
六普通建設事業費	10						
1 補助事業費	11						
2 単独事業費	12						
3 国直轄事業負担金	13						
4 県営事業負担金	14						
5 同級他団体施行事業負担金	15						
6 受託事業費	16						
(1) 補助事業費	17						
(2) 単独事業費	18						
七災害復旧事業費	19						
1 補助事業費	20						
2 単独事業費	21						
3 県営事業負担金	22						
4 同級他団体施行事業負担金	23						
5 受託事業費	24						
(1) 補助事業費	25						
(2) 単独事業費	26						
八失業対策事業費							
1 補助事業費							
2 単独事業費							
九公債費	27	3,540,699					

団体コード 132080
表番号 12

歳出内訳及び財源内訳 (その6)

都道府県名 東京都
団体名 調布市

(単位：千円)

目的別 性質別	行	(23)	(24)	(25)	(26)	(27)	(28)
		十二 公債費	十三 諸 支 出 金				十四 前年度繰上 充 用 金
		総	額	1.普通財産取得費	2.公営企業費	3.市町村たばこ税 都道府県交付金	
十 積 立 金	28						
十二 投資 及 び 出 資 金	29						
十二 貸 付 金	30						
十三 繰 出 金	31						
十四 前 年 度 繰 上 充 用 金	32						
歳 出 合 計	33	3,540,699					
国 庫 支 出 金	34						
都 道 府 県 支 出 金	35						
使 用 料 ・ 手 数 料	36						
分 担 金 ・ 負 担 金 ・ 寄 附 金	37						
財 産 取 入	38						
繰 入 金	39						
諸 取 入	40	11,000					
繰 越 金	41						
地 方 債	42						
一 般 財 源 等	43	3,529,699					
うち 投 資 的 経 費 充 当 の 一 般 財 源 等	44						

団体コード 132080
表番号 13

歳出内訳及び財源内訳 (その7)

都道府県名 東京都
団体名 調布市

(単位:千円)

区分	行	(1) 歳出合計	歳入 振替 項目	歳入 計は繰上 剰余金充 用歳金	歳入 合計	(2)	(3)	(4)	(5)	(6)	(7)	(8)	(9)	(10)	(11)
						国庫支出金	都道府県支出金	使用料 手数料	分担金 寄附金	財産収入	繰入金	諸収入	繰越金	地方債	一般財源等
一人件費	01	12,542,492				240,681	697,483	138,032	14,301		849	8,306			11,442,840
うち職員給	02	7,579,660				64,450	423,004	124,548	11,233			908			6,955,517
二物件費	03	18,398,164				2,664,798	1,900,913	1,132,893	161,748		453,327	104,289	25,967		11,954,229
三維持補修費	04	844,625					73	16,445			288,733	17,138			522,236
四扶助費	05	30,971,509				18,060,166	5,857,837	47,205	846,632		8,321	87,088			6,064,260
五補助費等	06	16,051,817				619,336	2,343,709	28,271			174,346	1,955,407	289		10,930,459
1 国に対するもの	07	417,500				840									416,660
2 都道府県に対するもの	08	2,874,672					80,420								2,794,252
3 同級他団体に対するもの	09	141,859					16,755						289		124,815
4 一部事務組合に対するもの	0	774,133													774,133
5 その他に対するもの	1	11,843,653				618,496	2,246,534	28,271			174,346	1,955,407			6,820,599
六普通建設事業費	2	5,606,206				675,613	1,247,246		1,000		447,175	1,347	369,911	2,161,000	702,914
1 補助事業費	3	1,505,406				675,613	406,188				25,203	810	16,656	272,000	108,936
2 単独事業費	4	4,090,361					830,619		1,000		421,972	537	353,255	1,889,000	593,978
3 国直轄事業負担金	5														
4 県営事業負担金	6														
5 同級他団体 施行事業 負担金	7														
6 受託事業費	8	10,439					10,439								
(1) 補助事業費	9														
(2) 単独事業費	20	10,439					10,439								
七災害復旧事業費	21														
1 補助事業費	22														
2 単独事業費	23														
3 県営事業負担金	24														
4 同級他団体 施行事業 負担金	25														

団体コード 132080
表番号 13

歳出内訳及び財源内訳 (その7)

都道府県名 東京都
団体名 調布市

(単位:千円)

区 分	行	(1)			(2)		(3)	(4)	(5)	(6)	(7)	(8)	(9)	(10)	(11)
		歳出合計	歳入振替項目	歳又は計剰余金	繰上充用金	歳入合計	国庫支出金	都道府県支出金	使用料 手数料	分担金 寄附金	財産収入	繰入金	諸収入	繰越金	地方債
5 受託事業費	26														
(1) 補助事業費	27														
(2) 単独事業費	28														
八 失業対策事業費	29														
1 補助事業費	30														
2 単独事業費	31														
九 公債費	32	3,540,699										11,000			3,529,699
十 積立金	33	4,745,511							179,666	7,926		11,032			4,546,887
十一 投資及び出資金	34														
十二 貸付金	35	8,280										5,464			2,816
十三 繰出金	36	8,089,515			242,624	736,626		100	10,393			6,426			7,093,346
十四 前年度繰上充用金	37														
歳出合計	38	100,798,818			22,503,218	12,783,887	1,362,846	1,203,447	18,319	1,372,751	2,207,497	396,167	2,161,000		56,789,686
歳入振替項目	39	0			1,664,382	261,769	260,666	165,709	167,139	1,011,457	288,415	5,419,217			△9,238,754
歳計剰余金又は翌年度歳入繰上充用金(△)	40	7,273,403								84,187					7,189,216
歳入合計	41	108,072,221			24,167,600	13,045,656	1,623,512	1,369,156	185,458	2,468,395	2,495,912	5,815,384	2,161,000		54,740,148

(3) 歳出

① 目的別(その1)

(単位:百万円,%)

区分	令和3年度		令和2年度		増減額	増減率	特徴点【増理由】			特徴点【減理由】		
	決算額	構成比	決算額	構成比			事業名・増理由	本年度事業費	対前年度増減額	事業名・減理由	本年度事業費	対前年度増減額
議会費	481	0.5	473	0.4	8	1.7	1 議員報酬	180	7	1 議員共済会負担金	60	△ 6
							2 議場放送設備機器借上料	4	4	2 時間外勤務手当	3	△ 4
総務費	12,011	11.9	36,261	30.4	△ 24,250	△ 66.9	1 公共施設整備基金積立金	1,398	594	1 特別定額給付金事業費		△ 23,860
							2 財政調整基金積立金	1,703	399	2 庁舎免震改修工事費		△ 1,104
							3 文化会館たづくり施設工事費	209	209	3 ふれあいの家用地買収費		△ 176
民生費	52,322	51.9	46,996	39.4	5,326	11.3						
社会福祉費	13,080	13.0	10,825	9.1	2,255	20.8						
合計	8,195	8.1	5,983	5.0	2,212	37.0	1 非課税世帯等臨時特別給付金	1,832	1,832	1 住居確保給付金事業費	36	△ 62
扶助費	2,705	2.7	2,622	2.2	83	3.2	2 障害者福祉サービス費	4,443	373	2 補装具費	31	△ 8
繰出金	2,180	2.2	2,220	1.9	△ 40	△ 1.8	1 国民健康保険事業特別会計繰出金	2,706	83	1		
							2			2		
その他							1 生活困窮者自立支援費国庫支出金過年度清算返還金	90	87	1 障害者援護施設改修工事費		△ 94
							2 福祉システム機器等借上料	47	23	2 希望の家分譲改修工事費		△ 49
老人福祉費	6,390	6.3	6,252	5.4	2,724	11.7						
合計	57	0.1	58	0.1	△ 1	△ 1.7	1 おむつ代助成費	32	0.1	1 老人ホーム入所扶助費	18	△ 1
扶助費	5,373	5.3	5,326	4.5	47	0.9	2			2 高齢者緊急一時保護施設扶助費	4	△ 0.4
繰出金	960	1.0	868	0.8	92	10.6	1 介護保険事業特別会計繰出金	2,597	67	1 後期高齢者医療特別会計繰出金	2,339	△ 51
							2			2		
その他							1 デジタル機器活用高齢者健康増進事業委託料	38	38	1 新型コロナウイルス感染拡大防止対策推進事業補助金		△ 4
							2 特別養護老人ホームあさひ苑運営費負担金	51	23	2 通所入浴サービス運営委託料	11	△ 4
児童福祉費	25,963	25.8	23,239	19.5	2,724	11.7						
合計	16,040	15.9	13,238	11.1	2,802	21.2	1 子育て世帯臨時特別給付金	2,709	2,467	1 仙川保育園運営委託料		△ 192
扶助費	9,923	9.8	10,001	8.4	△ 78	△ 0.8	2 管内・管外私立保育所運営委託料	6,832	576	2 ひとり親世帯臨時特別給付金		△ 190
その他							1 民間保育所運営費等市単独助成費	2,574	194	1 民間保育所施設整備助成費	320	△ 589
							2 民間保育所助成費都支出金過年度清算返還金	241	181	2 認証保育所助成費	385	△ 159
生活保護費	6,889	6.8	6,621	5.5	268	4.0	1 生活保護費(法内扶助)	6,337	150	1 生活保護事務費都支出金過年度清算返還金		△ 3
							2 生活保護事務費国庫支出金過年度清算返還金	108	101	2 時間外勤務手当	20	△ 3
災害救助費			59		△ 59	皆減	1			1 被災者生活再建支援金		△ 59

(注)「特徴点【増理由】」には、主な増要因について、増額幅の大きい順に、「特徴点【減理由】」については、主な減要因について、減額幅の大きい順に記載すること。

団体名	調布市
-----	-----

(3) 歳出

① 目的別(その2)

(単位:百万円,%)

区分	令和3年度		令和2年度		増減額	増減率	特徴点【増理由】			特徴点【減理由】		
	決算額	構成比	決算額	構成比			事業名・増理由	本年度事業費	対前年度増減額	事業名・減理由	本年度事業費	対前年度増減額
衛生費	7,490	7.4	5,596	4.7	1,894	33.8	1 新型コロナウイルスワクチン接種費	2,101	2,063	1 高齢者用定期予防接種委託料	78	△ 89
							2 ファーストバスターサポート事業費	40	40	2 新型コロナウイルス感染症医療体制整備支援費	17	△ 65
							3 時間外勤務手当	45	20	3 東京たま広域資源循環組合処分費等負担金	408	△ 41
労働費	299	0.3	299	0.2			1 新型コロナウイルスワクチン接種会場内・誘導等委託料	14	14	1 小・中学校警備委託料	62	△ 6
							2 放課後子供教室校舎管理補助員等業務委託料	21	5	2 除草等委託料	4	△ 6
農林水産業費	101	0.1	120	0.1	△ 19	△ 15.8	1 市民農園工事費	1	1	1 都市農業活性化支援事業補助金		△ 21
							2 一般職職員給	24	1	2 都市農業育成対策補助金	7	△ 3
商工費	3,051	3.0	3,301	2.8	△ 250	△ 7.6	1 キャッシュレスポイント還元費用負担金	162	162	1 プレミアム付き商品券事業費負担金	2,323	△ 260
							2 プレミアム付き商品券事務費	112	28	2 調布市商工会補助金	48	△ 114
土木費	8,552	6.8	9,490	8.0	△ 938	△ 9.9	1 都市基盤整備事業基金積立金	1,201	966	1 公遊園用地買収費		△ 722
							2 公遊園整備工事費	248	231	2 都市計画道路用地買収費	546	△ 467
							3 生活道路用地買収費	149	149	3 都市計画道路補償費	395	△ 447
							4 生活道路新設・改良工事	185	78	4 緊急輸送道路耐震改修補助金		△ 304
消防費	2,810	2.8	3,010	2.4	△ 200	△ 6.6	1 消防事務委託金	2,429	148	1 防災行政無線(同報系)デジタル化整備委託料		△ 196
							2 消防施設整備工事費	30	30	2 防災行政無線(移動系)デジタル化整備委託料		△ 56
教育費	10,141	10.1	10,265	8.6	△ 124	△ 1.2	1 児童用・生徒用タブレット運用費	385	162	1 学校用地取得費		△ 252
							2 小・中学校校舎設備整備工事費	1,378	113	2 一般職退職手当	26	△ 128
							3 小学校工事設計委託料	92	68	3 小・中学校パソコン教室運営費	4	△ 74
							4 総合体育館整備工事費	165	55	4 小・中学校新型コロナウイルス感染症対策支援用備品購入費		△ 61
災害復旧費							1			1		
							2			2		
公債費	3,541	3.5	3,536	3.0	5	0.1	1 教育債元金(第五中学校体育館整備事業等分)	545	85	1 臨時財政対策債元金	498	△ 93
							2 土木債元金(鉄道敷地公園用地取得事業)	1,237	69	2 民生債元金(子ども家庭支援センター整備事業分)	49	△ 53
その他							1			1		
							2			2		

(注) 「特徴点【増理由】」には、主な増要因について、増額幅の大きい順に、「特徴点【減理由】」については、主な減要因について、減額幅の大きい順に記載すること。

団体名	調布市
-----	-----

(3) 歳出

② 性質別(その1)

(単位:百万円, %)

区分	令和3年度		令和2年度		増減額	増減率	特徴点【増理由】			特徴点【減理由】		
	決算額	構成比	決算額	構成比			事業名・増理由	本年度事業費	対前年度増減額	事業名・減理由	本年度事業費	対前年度増減額
義務的経費	47,055	46.7	41,799	35.0	5,256	12.6						
人件費	12,542	12.5	12,439	10.4	103	0.8	1 会計年度任用職員期末手当	268	171	1 一般職退職手当	392	△ 219
							2 一般職時間外手当	358	60	2 統計調査指導員・調査員報酬	4	△ 79
扶助費	30,972	30.7	25,824	21.6	5,148	19.9	1 子育て世帯臨時特別給付金	2,709	2,467	1 仙川保育園運営委託料		△ 192
							2 非課税世帯等臨時特別給付金	1,832	1,832	2 ひとり親世帯臨時特別給付金		△ 190
							3 管内・管外私立保育所運営委託料	6,832	576	3 上布田保育園運営委託料		△ 172
							4 障害者福祉サービス費	5,221	471	4 ひとり親家庭応援給付金		△ 98
							5 子育て世帯生活支援特別給付金	160	160	5 住居確保給付金事業費	36	△ 62
公債費	3,541	3.5	3,536	3.0	5	0.1	1 教育債元金(第五中学校体育館整備事業等分)	545	85	1 臨時財政対策債元金	498	△ 93
							2 土木債元金(鉄道敷地公園用地取得事業)	1,237	69	2 民生債元金(子ども家庭支援センター整備事業分)	49	△ 53
投資的経費	5,606	5.6	9,584	8.0	△ 3,978	△ 41.5						
普建事業	5,606	5.6	9,584	8.0	△ 3,978	△ 41.5						
補助事業費	1,505	1.5	3,231	2.7	△ 1,726	△ 53.4	1 小・中学校校舎設備整備工事費	416	118	1 都市計画道路用地買収費	363	△ 514
							2 都市計画道路築造工事費	48	48	2 公遊園用地買収費		△ 461
							3 橋りょう整備工事費	21	21	3 民間保育所施設整備助成費	257	△ 336
							4 文化財保護・調査測量委託料	2	2	4 緊急輸送道路耐震改修補助金		△ 252
単独事業費	4,101	4.1	6,353	5.3	△ 2,252	△ 35.4	1 公遊園整備工事費	287	249	1 庁舎免震改修工事費		△ 1,029
							2 文化会館たづくり施設工事費	209	209	2 都市計画道路補償費	210	△ 278
							3 生活道路用地買収費	149	149	3 中心市街地鉄道敷地用地買収費	231	△ 264
							4 生活道路新設・改良工事	185	78	4 公遊園用地買収費		△ 262
災害復旧事業費							1		1			
							2		2			

(注)1 「補助事業費」には、受託事業費のうち補助事業費を含めて計上すること。

2 「単独事業費」には、同級他団体施行事業負担金及び受託事業のうち単独事業費を含めて計上すること。

3 「特徴点【増理由】」には、主な増要因について、増額幅の大きい順に、「特徴点【減理由】」については、主な減要因について、減額幅の大きい順に記載すること。

団体名	調布市
-----	-----

(3) 歳出

② 性質別(その2)

(単位:百万円, %)

区分	令和3年度		令和2年度		増減額	増減率	特徴点【増理由】			特徴点【減理由】		
	決算額	構成比	決算額	構成比			事業名・増理由	本年度事業費	対前年度増減額	事業名・減理由	本年度事業費	対前年度増減額
その他経費	48,138	47.7	67,964	57.0	△ 19,826	△ 29.2						
物件費	18,398	18.3	16,740	14.0	1,658	9.9	1 新型コロナウイルスワクチン接種費	2,092	2,053	1 特別定額給付金給付事業費		△ 151
							2 児童用・生徒用タブレット運用費	385	162	2 高齢者用定期予防接種委託料	78	△ 89
							3 学童クラブ事業運営委託料	880	69	3 文化会館たづくり指定管理料	521	△ 77
							4 マイナンバー制度カード発行業務委託料	94	64	4 小・中学校パソコン教室運営費	4	△ 74
維持補修費	845	0.8	853	0.7	△ 8	△ 0.9	1 保育園施設修繕料	26	12	1 道路施設修理事委託料	187	△ 29
							2 庁舎等補修工事	18	12	2 障害者援護施設修繕料	7	△ 8
							3 緊急災害復旧業務委託料	7	6	3 市営住宅等修繕委託料	16	△ 4
補助費等	16,052	15.9	39,484	33.1	△ 23,432	△ 59.3	1 民間保育所運営費等市単独助成費	2,574	194	1 特別定額給付金		△ 23,705
							2 民間保育所助成費都支金過年度清算返還金	241	181	2 認証保育所助成費	385	△ 159
							3 キャッシュレス決済ポイント還元費用負担金	162	162	3 調布市商工会補助金	48	△ 114
							4 消防事務委託金	2,429	148	4 認証保育所等保育料助成事業補助金		△ 74
積立金	4,745	4.7	2,924	2.5	1,821	62.3	1 都市基盤整備基金積立金	1,201	966	1 新型コロナウイルス感染症対策基金積立金	7	△ 167
							2 公共施設整備基金積立金	1,398	594	2 ふるさとのみどりと環境を守り育てる基金積立金	275	△ 16
							3 財政調整基金積立金	1,703	399	3		
投資及び出資金							1			1		
							2			2		
貸付金	8		11		△ 3	△ 27.3	1			1 緊急援護資金貸付金	8	△ 3
							2			2		
繰出金	8,090	8.0	7,952	6.7	138	1.7	1 国民健康保険事業特別会計繰出金	2,706	83	1 後期高齢者医療特別会計繰出金	2,339	△ 51
							2 介護保険事業特別会計繰出金	2,597	67	2		
							3 介護サービス事業繰出金	438	31	3		

(注) 「特徴点【増理由】」には、主な増要因について、増額幅の大きい順に、「特徴点【減理由】」については、主な減要因について、減額幅の大きい順に記載すること。

団体名	調布市
-----	-----

団体コード 132080
表番号 05

収入の状況

都道府県名 東京都
団体名 調布市

区 分	行	(1) 決算額 (A)	(2) (3) 臨時的なもの (B)		(4) 差引経常的 なもの (A) - (B)	(5) 左 の 内 訳		決算額 構成比 (%)
			特定財源	一般財源等		特定財源	一般財源等	
1 地方税	01	46,881,032		3,239,386	43,641,646		43,641,646	43.4
2 地方譲与税	02	352,296			352,296		352,296	0.3
3 利子割交付金	03	59,394			59,394		59,394	0.0
4 配当割交付金	04	426,702			426,702		426,702	0.4
5 株式等譲渡所得割交付金	05	521,716			521,716		521,716	0.5
6 分離課税所得割交付金	06							
7 地方消費税交付金	07	5,302,461			5,302,461		5,302,461	4.9
8 ゴルフ場利用税交付金	08	7,131			7,131		7,131	0.0
9 特別地方消費税交付金	09							
10 軽油引取税・自動車取得税交付金	10	1			1		1	0.0
11 自動車税環境性能割交付金	11	77,462			77,462		77,462	0.1
12 法人事業税交付金	12	603,752			603,752		603,752	0.6
13 地方特例交付金等	13	436,457		19,472	416,985		416,985	0.4
14 地方交付税	14	48,139		48,139				0.0
15 交通安全対策特別交付金	15	23,605			23,605		23,605	0.0
16 分担金及び負担金	16	1,023,890		2,309	1,021,581	1,021,581		0.9
17 使用料	17	945,919			945,919	689,585	256,334	0.9
18 手数料	18	677,593		4,332	673,261	673,261		0.6
19 国庫支出金	19	24,167,600	7,788,558	1,664,382	14,714,660	14,714,660		22.4
20 国有提供施設等所在市町村助成交付金	20							
21 都道府県支出金	21	13,045,656	2,869,804	261,769	9,914,083	9,914,083		12.1
22 財産収入	22	185,458	18,319	134,247	32,892		32,892	0.2
23 寄附金	23	345,266	181,866	163,400				0.3
24 繰入金	24	2,468,395	1,456,938	1,011,457				2.3
25 繰越金	25	5,815,384	396,167	5,419,217				5.4
26 諸収入	26	2,495,912	2,102,365	277,369	116,178	105,132	11,046	2.3
内 訳	27 収益事業収入	27	30,000		30,000			0.0
	各種貸付金元利収入	28	27,464	27,464				0.0
	その他の	29	2,438,448	2,074,901	247,369	116,178	105,132	11,046
27 地方債	30	2,161,000	2,161,000					2.0
	うち都道府県貸付金	31	1,743,000	1,743,000				1.6
	うち減収補填債特例分	32						
	うち猶予特例債	33						
	うち臨時財政対策債	34						
(歳入合計)	35	108,072,221	16,975,017	12,245,479	78,851,725	27,118,302	51,733,423	100.0
歳入構成比 (%)		100.0	15.7	11.3	73.0	25.1	47.9	

団体コード 132080
表番号 14

性質別経費の状況

都道府県名 東京都

団体名 調布市

(単位：千円)

区 分	行	(1) 決算額 (A)	(2) (3) 左のうち臨時的なもの (B)		差引経常的 なものの (A) - (B)	(4) (5) 左の内訳		決算額 構成比 (%)	経常収支 率 (%)	減取補填債 (特例分)、 猶予特例債 及び臨時財政 対策債を経常 一般財源等 から除いた 経常収支比率 (%)
			特定財源	一般財源等		特定財源	一般財源等			
1 人件費 (a)	01	12,542,492	144,700	32,441	12,365,351	954,952	11,410,399	12.5	22.1	22.1
うち退職手当債を財源とするもの	02									
2 物件費	03	18,398,164	2,704,107	776,756	14,917,301	3,739,828	11,177,473	18.3	21.6	21.6
3 維持補修費	04	844,625		6,657	837,968	322,389	515,579	0.8	1.0	1.0
4 扶助費	05	30,971,509	4,894,730	52,283	26,024,496	20,012,519	6,011,977	30.7	11.6	11.6
5 補助費等	06	16,051,817	2,311,591	1,976,742	11,763,484	2,809,767	8,953,717	15.9	17.3	17.3
内訳	(1) 一部事務組合に対するもの	07		63,080	711,053		711,053	0.8	1.4	1.4
	(2) (1) 以外のもの	08	15,277,684	2,311,591	1,913,662	11,052,431	2,809,767	8,242,664	15.1	15.9
6 公債費	09	3,540,699			3,540,699	11,000	3,529,699	3.5	6.8	6.8
内訳	(1) 元利償還金	10	3,330,145		3,330,145	11,000	3,319,145	3.3	6.4	6.4
	(イ) 元金	11	210,554		210,554		210,554	0.2	0.4	0.4
	(イ) 利子	12								
(2) 一時借入金利子	13									
7 積立金	13	4,745,511	198,624	4,546,887				4.7		
8 投資及び出資金・貸付金	14	8,280	5,464	2,816				0.0		
9 繰出金	15	8,089,515	15,929	2,244,315	5,829,271	980,240	4,849,031	8.0	9.4	9.4
10 前年度繰上充用金	16									
計 (1~10)		95,192,612	10,275,145	9,638,897	75,278,570	28,830,695	46,447,875	94.4	89.8	89.8
退職手当債を財源とするものを加えた経常収支比率									89.8	89.8
11 投資的経費	17	5,606,206	4,903,292	702,914				5.6	(1.4)	(1.4)
うち人件費 (b)	18	381,631		381,631				0.4	(0.7)	(0.7)
(1) 普通建設事業費	19	5,606,206	4,903,292	702,914				5.6	(1.4)	(1.4)
うち単独事業費	20	4,100,800	3,506,822	593,978				4.1	(1.1)	(1.1)
(2) 災害復旧事業費	21								()	()
(3) 失業対策事業費	22								()	()
歳出合計	23	100,798,818	15,178,437	10,341,811	75,278,570	28,830,695	46,447,875	100.0		
うち人件費 (a) + (b)	24	12,924,123	144,700	414,072	12,365,351	954,952	11,410,399	12.9		
歳出構成 (%)		100.0	15.0	10.3	74.7	28.6	46.1			

(4) 財政指標

(単位:千円、%)

区分	標準財政規模	実質収支比率	公債費負担比率	財政力指数 上段:3年平均 下段:単年度
令和3年度	48,211,933	13.9	(5.5) 5.5	1.172 1.126
令和2年度	50,981,656	10.4	(5.8) 5.8	1.194 1.243
対前年度増減	△ 2,769,723	3.5	△ 0.3	(0.117)

区分	経常収支比率	うち				
		人件費	物件費	扶助費	補助費等	公債費
令和3年度	89.8	22.1	21.6	11.6	17.3	6.8
令和2年度	91.3	22.2	22.1	11.9	17.3	6.9
対前年度増減	△ 1.5	△ 0.1	△ 0.5	△ 0.3	0.0	△ 0.1

(注)「公債費負担比率」欄の()内は、各年度とも繰上償還を除いた場合の比率を記入すること。

経常収支比率の対前年度増減の分析(分母、分子についてそれぞれ記載すること)

※経費の増減額及び増減率だけでなく、増減要因を含め分析状況を記入すること。

<p>【分母(経常一般財源)】</p> <p>主要な経常一般財源である市税収入については、令和元年度の税率改正に伴う法人市民税のさらなる一部国税化に伴う減や、評価替えによる家屋分の減などに伴う固定資産税の減などにより、市税の経常一般財源総体では3億7000万円余の減となった。</p> <p>一方、各種譲与税、交付金については、地方消費税交付金の増や法人事業税交付金の通年化に伴う増、新型コロナウイルス感染症対策地方税減収補填特別交付金の新設に伴う皆増などにより、各種譲与税、交付金の経常一般財源総体で13億3000万円余の増となった。</p> <p>これらの要因により、分母総体としては前年度と比較して9億9000万円余の増となった。</p>
<p>【分子(経常的経費充当一般財源)】</p> <p>民間保育所への市単独の助成費や消防事務委託金の増に伴う補助費等の増のほか、私立保育所運営委託料や生活保護費等の扶助費の増、会計年度任用職員の期末手当支給割合の増に伴う人件費の増などにより、分子となる経常経費充当一般財源総体は、前年度と比較して1億3000万円余の増となった。</p>

公債費負担比率の対前年度増減の分析(主な増減理由)

<p>【公債費負担比率】</p> <p>分母側では、各種交付金における地方消費税交付金の増や法人事業税交付金の通年化に伴う増、前年度繰越金の増などにより、33億9000万円余の大幅な増となった。</p> <p>一方、分子側では、教育施設整備事業に係る元金償還費などの増に伴い公債費が増となったことから、公債費充当一般財源が400万円余の増となったが、分母側の増に伴い、比率は前年度と比較して0.3ポイント減の5.5%となった。</p>

団体名	調布市
-----	-----

都道府県名 東京都

団体コード 132080
表番号 29

基金の状況

団体名 調布市

(単位：千円)

区 分	行	(1) 積立基金 (2) (3) (4)				(5) 定額運用基金 (6) (7)		
		1 財政調整基金	2 減債基金	3 その他特定 目的基金	合計 (1 ~ 3)	1 土地開発基金	2 その他定額 運用基金	合計 (1 ~ 2)
令和2年度末現在高 (A)	0 1	5,177,345	43,517	13,154,398	18,375,260	3,346,029	416,313	3,762,342
令和3 年度	歳出決算額 (B)	1,702,541	1	3,042,969	4,745,511	10,335	158	10,493
	取崩し額 (C) (定額運用基金にあっては繰出金)	801,929		1,456,938	2,258,867			
	歳計剰余金処分によるもの (D)							
	調整額 (E)							
令和3年度末現在高 (A)+(B)-(C)+(D)+(E) (F)	0 6	6,077,957	43,518	14,740,429	20,861,904	3,356,364	416,471	3,772,835
管理 状況	(F) 1 現金・預金	5,777,957	43,518	14,740,429	20,561,904	445,169	133,241	578,410
	2 信託							
	3 有価証券	300,000			300,000			
	うち地方債	300,000			300,000			
	4 出資金							
	5 土地					2,911,195		2,911,195
6 その他	1 3					283,230	283,230	

16. 基金の状況(29表関係) その1

(単位:千円)

【積立基金】

基金の名称	特目区分	令和2年度末 現在高 A	令和3年度			調整額 D	令和3年度末 現在高 A+B-C+D
			積立額 B	取崩額 C	充当事業名		
財政調整基金		5,177,345	1,702,541	801,929		6,077,957	
減債基金		43,517	1			43,518	
特定目的基金計		13,154,398	3,042,969	1,456,938	0	14,740,429	
積立型	公共施設整備基金 ③	8,292,451	1,398,374	736,500	別紙のとおり 1 △1	8,954,326	
	国際交流平和基金 ②	90,073	4	6,688		83,389	
	井上欣一社会福祉事業基金 ④	1,197,342	80,165	41,048		1,236,459	
	都市基盤整備事業基金 ③	1,519,373	1,201,263	398,107		2,322,528	
	子ども・若者基金 ④	174,966	80,619	22,258		233,327	
	ふるさとのみどりと環境を守り育てる基金 ⑥	1,669,028	275,755	144,337		1,800,446	
	新型コロナウイルス感染症対策基金 ⑨	135,676	6,753	108,000		34,429	
	職員退職手当基金 ⑨	75,489	36			75,525	
						0	
						0	
小計	13,154,398	3,042,969	1,456,938	0	14,740,429		
果実運用型						0	
						0	
						0	
						0	
	小計	0	0	0	0	0	
合計	18,375,260	4,745,511	2,258,867	0	20,861,904		

【定額運用基金】

(単位:千円)

基金の名称	令和2年度末 現在高 A	令和3年度			調整額 D	令和3年度末 現在高 A+B-C+D
		積立額 B	取崩額 C	充当事業名		
土地開発基金	3,346,029	10,335				3,356,364
美術作品等取得基金	416,313	158				416,471
						0
						0
合計	3,762,342	10,493	0	0	0	3,772,835

- (注) 1 歳計剰余金処分による積立額は、「積立金」欄に()内書すること。
 2 充当事業が多数ある場合には、主な事業について記載すること。
 3 29表と一致するように、全ての内訳を記載すること。
 4 特定目的基金の形態が積立型と果実運用型の両方の形態を持つ場合は、それぞれの基金形態に分別して計上すること。
 5 特定目的基金の区分欄には、以下の「その他特定目的基金の区分」の該当する番号(①~⑨)を記入すること。
 6 調整額に数値を記入した場合、検収調書25不突合理由等の一覧表(その2)に理由等を記載すること。

その他特目基金の区分

- | | | |
|-----------|----------------|-------------|
| ① 庁舎等の建設 | ② 国際化の推進 | ③ 地域基盤整備の推進 |
| ④ 社会福祉の充実 | ⑤ 保健医療の充実 | ⑥ 環境保全対策の推進 |
| ⑦ 産業の振興 | ⑧ 教育・文化・スポーツ振興 | ⑨ その他 |

団体名	調布市
-----	-----

令和3年度 決算統計調書検収調書

別紙

16 基金の状況(29表関係)その1

(単位:千円)

基金の名称 特定目的基金	充当事業名	性質別	充当額
積立型	公共施設整備基金 (取崩額736,500千円) ※取崩額のうち25,600千円は繰越明許費充当の既収入特定財源	地域福祉センター・ふれあいの家修繕料	維持補修費 8,865
		グリーンホール施設整備委託料	普通建設事業費 1,958
		グリーンホール機器等借上料	物件費 113,041
		文化会館たづくり機器等借上料	物件費 32,571
		せんがわ劇場機器等借上料	物件費 15,606
		子ども交通教室施設整備工事費	普通建設事業費 9,797
		総合福祉センター修繕料	維持補修費 1,484
		障害者援護施設等修繕料	維持補修費 8,213
		障害者援護施設空調リース料	物件費 8,278
		子ども家庭支援センター維持管理費負担金	普通建設事業費 856
		児童館修繕料	維持補修費 8,371
		児童館改修工事費	普通建設事業費 1,124
		青少年ステーション改修工事費	普通建設事業費 7,195
		保育園修繕料	維持補修費 25,644
		保育園改修工事設計委託料	普通建設事業費 2,717
		保育園改修工事費	普通建設事業費 13,080
		学童クラブ修繕料	物件費 854 維持補修費 4,669
		子ども発達センター修繕料	維持補修費 1,426
		こころの健康支援センター修繕料	維持補修費 811
		こころの健康支援センター改修工事設計業務委託料	普通建設事業費 2,002
		多摩川自然情報館施設設計委託料	普通建設事業費 1,485
		クリーンセンター修繕料	維持補修費 1,178
		国領駅南口市営駐車場維持管理費負担金	普通建設事業費 5,429
		公遊園修繕料	維持補修費 4,704
		公遊園設計委託料・工事監理委託料	普通建設事業費 2,118
		公遊園補修工事費	維持補修費 24,424
		公遊園整備工事費	普通建設事業費 3,066
		消防施設修繕料	維持補修費 8,382
		小学校・中学校修繕料	維持補修費 151,468
		小学校・中学校補修用原材料	維持補修費 2,985
		小学校工事設計委託料	普通建設事業費 20,505
		小学校仮設校舎賃借料	物件費 81,537
		小学校・中学校空調リース料	物件費 47,416
		小学校・中学校普通教室空調等リース料(債務負担解消分)	物件費 15,861
		小学校・中学校校舎設備整備工事費	普通建設事業費 59,864
		放課後子供教室修繕料	維持補修費 1,584
		遺跡測量委託料	普通建設事業費 550
		公民館・図書館修繕料	維持補修費 4,819
		実篤記念館設備改修工事設計業務委託料	普通建設事業費 1,540
		体育施設修繕料	維持補修費 3,423
		充当額合計	710,900

国際交流平和基金 (取崩額6,688千円)	平和祈念事業委託料	物件費	712
	国際交流協会補助金	補助費等	5,246
	外国語体験事業委託料	物件費	500
	外国人専門家相談事業委託料	物件費	230
		充当額合計	6,688
井上欣一社会福祉事業基金 (取崩額41,048千円)	ひだまりサロン事業補助金	補助費等	561
	福祉人材育成事業運営費補助金	補助費等	2,339
	障害児(者)医療的ケア体制支援事業費	人件費	849
		物件費	28
		補助費等	11
	重症心身障害児(者)在宅レスパイト事業費	扶助費	17
		物件費	422
	共生社会推進事業費	物件費	476
	地域共生推進ふれあい商店等補助金	補助費等	9,499
	障害者余暇活動支援事業障害児(者)フットサル事業補助金	補助費等	2,000
	まなびや業務委託料	扶助費	7,704
	特別養護老人ホームらくえん深大寺建設費補助金	補助費等	7,800
	特別養護老人ホーム仙川くぬぎ園建設費補助金	補助費等	7,500
車いす対応型庁用自動車購入費	普通建設事業費	1,842	
		充当額合計	41,048
都市基盤整備事業基金 (取崩額398,107千円) ※取崩額のうち8,587千円は繰越明許費充当の既収入特定財源	自転車等駐車場設計委託料	普通建設事業費	3,161
	生活道路整備実施設計委託料	普通建設事業費	4,332
	生活道路新設・改良工事	普通建設事業費	57,238
	橋りょう整備工事費	普通建設事業費	3,600
	狭あい道路整備工事	普通建設事業費	57,167
	土地鑑定評価・物件調査委託料	普通建設事業費	2,598
	生活道路用地買収費	普通建設事業費	11,545
	中心市街地鉄道敷地等整備委託料	普通建設事業費	10,051
	中心市街地鉄道敷地用地買収費	普通建設事業費	124,545
	中心市街地鉄道敷地等工事費	普通建設事業費	676
	調布駅前広場等整備委託料	物件費	27,851
	調布駅前広場等工事費	普通建設事業費	7,376
	中心市街地区画道路等整備委託料	普通建設事業費	4,091
	東部地区交通環境改善整備事業委託料	物件費	17,974
	都市計画道路整備委託料	物件費	8,927
		普通建設事業費	19,175
	都市計画道路築造工事費	普通建設事業費	503
	都市計画道路用地買収費	普通建設事業費	29
	都市計画道路補償費	普通建設事業費	605
	都市計画道路土地鑑定評価・物件調査委託料	普通建設事業費	3,496
都市計画道路用地管理外柵等工事	普通建設事業費	24,580	
		充当額合計	389,520
子ども・若者基金 (取崩額22,258千円)	子ども・若者基金助成金	補助費等	8,190
	地域子育て支援拠点事業運営費等補助金	補助費等	927
	子ども食堂推進事業補助金	補助費等	1,240
	子ども家庭支援地域活動事業費	物件費	415
	ステップアップホーム事業費補助金	補助費等	5,200
	ひとり親家庭通信制高校卒業支援給付金	扶助費	600
	子ども・若者相談等事業運営委託料	物件費	3,886
	子ども・若者居場所事業費補助金	補助費等	1,800
		充当額合計	22,258

積立型	ふるさとのみどりと環境 を守り育てる基金 (取崩額144,337千円)	環境基本計画進行管理支援システム維持管理委託料	物件費	429
		環境基本計画事業推進検討委託料	物件費	445
		地球温暖化対策費	物件費	1,108
		環境学習支援事業運営委託料	物件費	2,701
		深大寺・佐須地域環境資源保全・活用事業費	物件費	2,712
		佐須農の家施設管理運営等業務委託料	物件費	362
		多摩川自然情報館施設管理運営等業務委託料	物件費	9,189
		ゆう水保全施設設置委託料	物件費	429
		ISO14001事業費運用等支援業務委託料	物件費	1,826
		地域回収事業奨励金	補助費等	34,778
		ごみ減量・分別・リサイクル広報委託料	物件費	2,301
		リサイクルカレンダー等作製委託料	物件費	1,879
		リサイクルカレンダー等配付委託料	物件費	1,148
		塵芥収集車両管理費	物件費	3,892
		公遊園管理事務測量委託料	物件費	1,109
		公遊園等調査費	物件費	7,987
		土地提供者謝礼	補助費等	10
		崖線緑地等保険料	補助費等	45
		崖線緑地等管理委託料	物件費	14,300
		崖線緑地等補修工事	維持補修費	3,562
		崖線緑地等消耗品費	物件費	84
		緑化事業等調査費	物件費	3,531
		花いっぱい運動事業費委託料	物件費	10,310
		保全地区補助金	補助費等	9,224
		保存樹木補助金	補助費等	13,129
		保存生け垣補助金	補助費等	3,551
		生け垣新設補助金	補助費等	510
保存樹木等せん定補助金	補助費等	10,133		
太陽光発電設備等補助金	補助費等	3,653		
	充当額合計	144,337		
積立型	新型コロナウイルス感染症対策基金 (取崩額108,000千円) ※取崩額のうち50,000千円は繰越明許費充当の既収入特定財源	調布っ子応援プロジェクト事業商品券事業費負担金	補助費等	18,000
		PCRセンター運営委託料	物件費	11,000
		新型コロナウイルス感染症医療体制整備支援費	補助費等	17,000
		中小企業新型コロナウイルス感染予防対策補助金	補助費等	12,000
			充当額合計	58,000

団体名	調布市
-----	-----

10. 人件費の内訳(15表関係)

(単位:千円, %)

項 目	令 和 3 年 度			令 和 2 年 度		主 な 増 減 理 由 等
	決 算 額	増 減 額	増 減 率	決 算 額	増 減 率	
1 議員報酬等	260,033	5,107	2.0	254,926	△ 5.7	
2 委員等報酬	2,350,743	162,354	7.4	2,188,389	57.9	会計年度任用職員の期末手当支給月数増に伴う増
(6) 会計年度任用職員(パートタイム)	2,133,608	221,749	11.6	1,911,859	皆 増	期末手当支給月数増に伴う増
(ア)報酬	1,865,907	50,623	2.8	1,815,284	皆 増	
(イ)期末手当	267,701	171,126	177.2	96,575	皆 増	支給月数増に伴う増 支給月数1.8月(前年度1.0月)
3 市町村長等特別職の給与	63,378	3,544	5.9	59,834	△ 6.9	
4 任期の定めのない常勤職員	7,244,741	96,561	1.4	7,148,180	皆 増	
(1) 基本給	4,764,543	44,057	0.9	4,720,486	皆 増	
給料	4,007,999	37,245	0.9	3,970,754	皆 増	給与改定率0.0%
扶養手当	79,144	△ 175	△ 0.2	79,319	皆 増	
地域手当	677,400	6,987	1.0	670,413	皆 増	支給率16.0% (前年度16.0%)
(2) その他の手当	2,480,198	52,504	2.2	2,427,694	皆 増	
うち(エ)特殊勤務手当		0	0.0		0.0	
うち(オ)時間外勤務手当	342,131	53,291	18.5	288,840	皆 増	選挙のほか、コロナワクチン接種開始に伴う増
うち(ケ)管理職手当	151,028	7,162	5.0	143,866	皆 増	
うち(コ・サ)期末勤勉手当	1,862,816	△ 13,338	△ 0.7	1,876,154	皆 増	支給月数4.45月 (前年度4.55月)
うち(ツ)その他手当		0	0.0		0.0	(内訳)
5 任期付職員	113,055	39,991	54.7	73,064	皆 増	育休任期付代替職員等の増
(1) 基本給	83,448	30,786	58.5	52,662	皆 増	
給料	71,064	25,773	56.9	45,291	皆 増	給与改定率0.0%
扶養手当	874	767	716.8	107	皆 増	
地域手当	11,510	4,246	58.5	7,264	皆 増	支給率16.0% (前年度16.0%)
(2) その他の手当	29,607	9,205	45.1	20,402	皆 増	
うち(エ)特殊勤務手当		0	0.0		0.0	
うち(オ)時間外勤務手当	2,599	343	15.2	2,256	皆 増	
うち(ケ)管理職手当		0	0.0		0.0	
うち(コ・サ)期末勤勉手当	24,963	7,883	46.2	17,080	皆 増	支給月数4.45月 (前年度4.55月)
うち(ツ)その他手当		0	0.0		0.0	(内訳)
6 再任用職員	221,864	△ 14,324	△ 6.1	236,188	皆 増	フルタイムの減に伴う減
(1) 基本給	172,054	△ 9,299	△ 5.1	181,353	皆 増	
給料	147,569	△ 7,672	△ 4.9	155,241	皆 増	給与改定率0.0%
扶養手当		0	0.0		0.0	
地域手当	24,485	△ 1,627	△ 6.2	26,112	皆 増	支給率16.0% (前年度16.0%)
(2) その他の手当	49,810	△ 5,025	△ 9.2	54,835	皆 増	
うち(エ)特殊勤務手当		0	0.0		0.0	
うち(オ)時間外勤務手当	3,552	213	6.4	3,339	皆 増	
うち(ケ)管理職手当	5,461	△ 2,500	△ 31.4	7,961	皆 増	管理職の人数減に伴う減
うち(コ・サ)期末勤勉手当	35,444	△ 2,728	△ 7.1	38,172	皆 増	支給月数2.35月 (前年度2.40月)
うち(ツ)その他手当		0	0.0		0.0	(内訳)
7 会計年度任用職員(フルタイム)	0	0	0.0	0.0	0.0	
1 基本給	0	0	0.0	0.0	0.0	
給料		0	0.0		0.0	給与改定率0.0%
地域手当		0	0.0		0.0	支給率0.0% (前年度0.0%)
2 その他の手当		0	0.0		0.0	
うち(イ)特殊勤務手当		0	0.0		0.0	
うち(ウ)時間外勤務手当		0	0.0		0.0	
うち(カ)期末手当		0	0.0		0.0	支給月数0.00月 (前年度0.00月)
うち(シ)その他手当		0	0.0		0.0	
8 地公共済組合等負担金	1,542,321	△ 17,799	△ 1.1	1,560,120	△ 2.3	
9 退職金	398,330	△ 212,671	△ 34.8	611,001	△ 14.8	退職者数37人 (前年度48人)

						【内訳】 定年13人 勸奨1人 普通23人
10 恩給及び退職年金		0	0.0		0.0	
11 災害補償費	21,064	11,660	124.0	9,404	△ 2.8	職員の公務災害等に伴う見舞金の支給による増
12 職員互助会補助金	15,525	△ 4,509	△ 22.5	20,034	0.4	コロナ禍による事業未実施等に伴う減
13 その他	311,438	33,574	12.1	277,864	68.8	(内訳)
						再任用(短時間勤務)・嘱託職員社会保険料
合計	12,542,492	103,488	0.8	12,439,004	4.7	
(参考)事業費支弁人件費	381,631	△ 3,066	△ 0.8	384,697	△ 2.7	(算出方法) 普通建設事業に従事した職員数をベースに算出している。

- (注) 1 増減率の大きなものについては、必ず「増減理由等」欄に記入すること。
2 「2 その他の手当 うち(ツ・シ)その他」、「13その他」に記入した場合、その内訳を「増減理由等」に記入すること。
3 事業費支弁人件費については、算出方法を記入すること。

11. 物件費の内訳(89表関係)

(単位:千円,%)

項目	令和3年度			令和2年度		主な増減理由
	決算額	増減額	増減率	決算額	増減率	
1 旅費	80,641	2,934	3.8	77,707	71.1	消防団出動手当の増
2 交際費	717	172	31.6	545	△ 78.7	前年度新型コロナウイルス感染拡大に伴い減となっていたため
3 需用費	1,516,478	△ 71,964	△ 4.5	1,588,442	5.8	新型コロナウイルス感染拡大防止消耗品の減
4 役務費	500,738	120,790	31.8	379,948	28.2	児童・生徒用タブレット回線使用料の増
5 備品購入費	161,611	△ 133,613	△ 45.3	295,224	69.3	小中学校新型コロナウイルス感染症対策備品の減
6 委託料	13,711,231	1,555,927	12.8	12,155,304	3.0	新型コロナウイルスワクチン接種委託料の増
7 その他	2,426,748	184,097	8.2	2,242,651	4.3	児童・生徒用タブレット機器借上料の増
合計	18,398,164	1,474,246	8.8	16,739,821	4.2	

- (注) 増減率の大きなものについては、必ず増減理由欄に記入すること。

団体名

調布市

国民健康保険事業会計（事業勘定）決算の状況

都道府県名 東京都
団体名 調布市

団体コード 132080
表番号 52

(単位：千円)

Table with 3 columns: 区分, 行, 決算額. Rows include insurance taxes, expenses, and income.

Table with 3 columns: 区分, 行, 決算額. Rows include other payments, medical expenses, and various income items.

Table with 3 columns: 区分, 行, 決算額. Rows include personnel costs, salaries, and other expenses.

介護保険事業会計決算の状況
(保険事業勘定)

都道府県名 東京都
団体名 調布市

団体コード 132080
表番号 63

(単位:千円)

Table with columns: 区分, 行, 決算額. Rows include 1 保険料, 2 国庫支出金, 3 介護給付費負担金, etc.

Table with columns: 区分, 行, 決算額. Rows include 1 歳入歳出差引額, 繰越又は支払繰延等, 取に対する介護給付費負担金等, etc.

後期高齢者医療事業会計決算の状況（市町村）

都道府県名 東京都

団体コード 132080
表番号 94

団 体 名 調布市

(単位：千円)

	区 分	行	決	算	額
歳入	1 後期高齢者医療保険料	0	1		2,718,634 (1)
	うち特別徴収保険料			1,285,928 (2)	
	2 繰入金			569,221 (3)	
	(1) 一般会計繰入金			569,221 (4)	
	うち保険基盤安定繰入金			372,420 (5)	
	3 繰越金			51,951 (6)	
	4 その他の収入			162,433 (7)	
	歳入合計(1~4) A			3,502,239 (8)	
歳出	1 総務費			71,405 (9)	
	(1) 総務管理費			64,790 (10)	
	うち人件費			60,175 (11)	
	(2) 徴収費			6,615 (12)	
	2 後期高齢者医療広域連合納付金			3,065,207 (13)	
	3 繰出金			51,951 (14)	
	4 前年度繰上充用金			(15)	
	5 その他の支出			275,024 (16)	
	歳出合計(1~5) B			3,463,587 (17)	

	区 分	行	決	算	額
収支	歳入歳出差引額 (A)-(B) (C)	0	1		38,652 (18)
	繰越又は支払繰延等 (D)			(19)	
	(D)のうち未収入特定財源 (E)			(20)	
	実質収支額 (A)-(B)-(D)+(E) (F)			38,652 (21)	
	繰出金 (G)			51,951 (22)	
	再差引収支額 (F)+(G)			90,603 (23)	
	1 職員給			50,376 (24)	
	(1)基本給			任期の定めのない常勤職員	29,347 (25)
				任期付職員	4,330 (26)
				再任用職員	(27)
会計年度任用職員(フルタイム)		(28)			
(2)その他の手当	任期の定めのない常勤職員	15,145 (29)			
	任期付職員	1,554 (30)			
	再任用職員	(31)			
	会計年度任用職員(フルタイム)	(32)			
2 会計年度任用職員(パートタイム)報酬等	(33)				
3 地方公務員共済組合等負担金	9,740 (34)				
4 退職金	(35)				
5 その他	59 (36)				
人件費合計(1~5)	60,175 (37)				
参 考	4年4月1日現在事務職員数(人) L	8 (38)			
	Lのうち会計年度任用職員(フルタイム)数(人)	(39)			
	Lのうち会計年度任用職員(パートタイム)数(人)	(40)			
	4.3.31 被保険者数(人)	27,140 (41)			

《資料編》

◇決算統計数値及び指標の推移



◇主な財政指標（普通会計）



決算統計数値及び指標の推移

区 分		平成7年度	平成8年度	平成9年度	平成10年度	平成11年度
1歳入総額	A	68,139,581	67,822,003	69,459,039	68,509,835	72,681,881
2歳出総額	B	67,094,840	66,535,744	67,550,318	66,221,062	71,405,114
3歳入歳出差引額(A-B)	C	1,044,741	1,286,259	1,908,721	2,288,773	1,276,767
4翌年度へ繰り越すべき財源	D	139,026	31,320	6,092	1,449,918	254,559
5実質収支(C-D)	E	905,715	1,254,939	1,902,629	838,855	1,022,208
6単年度収支	F	▲755,456	349,224	647,690	▲1,063,774	183,353
7積立金	G	1,651,092	1,041,936	16,640	30,415	4,529
8繰上償還金	H	0	0	95,162	105,154	0
9積立金取崩し額	I	350,000	1,000,000	1,150,313	670,000	970,700
10実質単年度収支(F+G+H-I)	J	545,636	391,160	▲390,821	▲1,598,205	▲782,818
経常一般財源	市税(普通税)	36,211,706	37,495,231	39,461,766	37,831,172	37,038,447
	うち法人市民税	3,481,878	4,844,193	5,189,430	4,968,054	4,591,415
	普通交付税					
	その他	3,325,293	2,723,493	2,544,321	3,755,339	4,836,269
	合計(A)	39,536,999	40,218,724	42,006,087	41,586,511	41,874,716
経常経費充当一般財源	(B)	33,713,591	35,360,330	37,107,145	38,050,612	37,734,427
経常収支比率B/A(%)		85.3	87.9	88.3	91.5	90.1
基準財政需要額		25,100,128	25,951,299	27,170,497	28,284,843	28,557,779
基準財政収入額		30,736,517	31,399,534	31,954,548	33,011,603	31,400,855
標準財政規模①	①	40,859,231	41,739,097	42,474,161	43,882,837	41,732,281
起債制限比率(%)		5.8	7.2	8.7	9.2	9.2
積立金現在高②	②	11,960,976	11,620,180	8,901,359	7,426,241	7,036,258
うち財政調整基金現在高	③	2,996,821	3,038,757	1,905,084	1,265,499	299,328
積立割合③/①(%)		7.3	7.3	4.5	2.9	0.7
地方債現在高	④	47,044,554	48,158,897	47,902,938	47,932,365	47,514,455
債務負担行為の翌年度以降支出予定額	⑤	24,079,667	17,883,602	14,324,191	15,303,705	13,213,642
財力力指数		1.242	1.223	1.204	1.118	1.148
財力力指数(単年度)		1.225	1.210	1.176	1.167	1.100
実質収支比率(%)		2.2	3.0	4.5	1.9	2.4
公債費比率(%)		9.0	10.2	12.0	11.0	11.4
借金/貯金比率((④+⑤)/②)		5.946	5.683	6.991	8.515	8.631

歳 入 区 分			平成7年度	平成8年度	平成9年度	平成10年度	平成11年度
自主財源	地方税	市民税	17,782,370	17,212,362	18,872,427	17,344,688	16,519,206
		個人	3,481,878	4,844,193	5,189,430	4,968,054	4,591,415
		法人					
		小計	21,264,248	22,056,555	24,061,857	22,312,742	21,110,621
		固定資産税	13,587,641	14,145,792	13,835,541	14,039,031	14,356,549
	その他の税		4,606,873	4,684,017	4,791,639	4,738,638	4,839,348
		小計	39,458,762	40,886,364	42,689,037	41,090,411	40,306,518
	分担金及び負担金		488,504	826,313	960,861	1,015,774	1,141,511
	使用料		666,407	700,770	728,346	749,027	752,578
	手数料		353,010	369,389	363,896	375,356	392,910
	財産収入		1,638,411	561,118	589,670	426,630	243,205
	寄附金		838,885	615,677	396,558	319,272	255,456
	繰入金		1,921,951	2,320,439	3,137,461	1,884,140	2,619,206
	繰越金		1,730,470	1,044,741	1,286,259	1,908,721	2,288,773
	諸収入		1,988,040	2,128,677	1,338,451	1,412,494	1,610,584
小計		49,084,440	49,453,488	51,490,539	49,181,825	49,610,741	
依存財源	地方譲与税		1,233,114	1,261,884	671,330	355,192	356,678
	利子割交付金		1,326,502	661,084	604,333	534,887	511,108
	配当割交付金						
	株式等譲渡所得割交付金						
	地方消費税交付金				460,392	2,121,318	1,973,946
	ゴルフ場利用税交付金		18,158	17,934	16,626	14,869	15,315
	特別地方消費税交付金		7,732	7,724	15,828	15,323	13,982
	自動車取得税交付金		544,368	590,021	543,202	461,590	399,650
	自動車税環境性能割交付金						
	法人事業税交付金						
	地方特例交付金						1,315,776
	特別交付税		107,642	110,061	113,303	198,832	199,013
	交通安全対策特別交付金		37,947	38,294	38,712	38,591	37,919
	国庫支出金		4,953,670	5,022,042	4,785,236	5,478,829	8,116,062
	都支支出金		5,967,808	6,960,341	7,253,438	6,106,179	6,642,191
地方債		4,858,200	3,698,500	3,466,100	4,002,400	3,489,500	
小計		19,055,141	18,367,885	17,968,500	19,328,010	23,071,140	
合 計		68,139,581	67,821,373	69,459,039	68,509,835	72,681,881	

歳 出 区 分	平成7年度	平成8年度	平成9年度	平成10年度	平成11年度
人件費	12,828,316	12,803,021	12,981,999	13,001,805	13,320,862
物件費	9,286,788	9,936,647	10,341,743	10,907,836	11,064,597
維持補修費	649,052	535,553	483,705	504,383	444,136
扶助費	7,455,146	7,636,504	8,261,569	8,623,302	9,067,594
補助費等	7,138,455	7,807,198	8,374,267	9,244,684	9,592,683
普通建設事業費	16,825,305	15,823,752	15,812,225	12,424,718	15,168,217
災害復旧事業費					
公債費	3,930,213	4,655,847	5,759,355	5,911,202	5,729,502
積立金	3,822,492	1,971,860	381,193	322,235	1,830,725
投資及び出資金、貸付金	361,195	265,184	342,650	326,955	275,660
繰出金	4,797,878	5,100,178	4,811,612	4,953,942	4,911,138
合 計	67,094,840	66,535,744	67,550,318	66,221,062	71,405,114

(単位：千円)

平成12年度	平成13年度	平成14年度	平成15年度	平成16年度	区 分	
64,624,826	65,302,351	66,316,953	65,786,835	66,134,139	1歳入総額	A
62,069,092	61,805,527	64,513,186	63,860,322	63,892,826	2歳出総額	B
2,555,734	3,496,824	1,803,767	1,926,513	2,241,313	3歳入歳出差引額(A-B)	C
220,639	338,304	58,142	426,731	52,989	4翌年度へ繰り越すべき財源	D
2,335,095	3,158,520	1,745,625	1,499,782	2,188,324	5実質収支(C-D)	E
1,312,887	823,425	▲ 1,412,895	▲ 245,843	688,542	6単年度収支	F
1,791	2,392,196	903,509	271,077	153,851	7積立金	G
0	0	0	0	0	8繰上償還金	H
121,759	166	500	700,500	160,000	9積立金取崩し額	I
1,192,919	3,215,455	▲ 509,886	▲ 675,266	682,393	10実質単年度収支(F+G+H-I)	J
35,812,316	36,610,221	36,229,106	35,092,660	34,824,518	市税(普通税)	経常 財源
3,884,131	4,626,019	3,861,034	3,373,386	3,158,601	うち法人市民税	
					普通交付税	
6,186,612	6,380,678	5,338,290	5,489,828	6,106,626	その他	(A)
41,998,928	42,990,899	41,567,396	40,582,488	40,931,144	合計	
36,908,651	37,149,908	38,406,530	38,623,347	38,628,265	経常経費充当一般財源	(B)
87.9	86.4	92.4	95.2	94.4	経常収支比率B/A(%)	
28,432,569	27,965,564	26,929,594	24,546,485	24,168,889	基準財政需要額	
32,278,934	30,863,843	32,006,753	30,536,138	30,920,571	基準財政収入額	
42,906,014	41,017,012	42,537,313	40,572,263	41,079,489	標準財政規模①	①
4.5	8.4	8.2	8.0	7.6	起債制限比率(%)	
4,480,870	7,039,467	9,566,295	8,922,649	8,944,358	積立金現在高②	②
179,360	2,571,390	3,474,399	3,044,977	3,038,828	うち財政調整基金現在高	③
0.4	6.3	8.2	7.5	7.4	積立割合③/①(%)	
44,336,547	41,983,476	42,024,247	41,926,631	41,336,859	地方債現在高	④
14,727,932	14,164,952	12,502,697	12,651,956	11,250,036	債務負担行為の翌年度以降支出予定額	⑤
1.134	1.113	1.143	1.179	1.237	財政力指数	
1.135	1.104	1.189	1.244	1.279	財政力指数(単年度)	
5.4	7.7	4.1	3.7	5.3	実質収支比率(%)	
10.3	10.8	9.4	8.9	8.2	公債費比率(%)	
13.181	7.976	5.700	6.117	5.879	借金/貯金比率((④+⑤)/②)	

平成12年度	平成13年度	平成14年度	平成15年度	平成16年度	歳 入 区 分		
16,234,842	16,082,715	16,064,784	15,679,572	15,355,335	個人	市民税	地方税
3,884,131	4,626,019	3,861,034	3,373,386	3,158,601	法人	法人	
20,118,973	20,708,734	19,925,818	19,052,958	18,513,936	小 計		
14,209,550	14,468,648	14,934,961	14,572,016	14,833,707	固定資産税		
4,625,417	4,612,075	4,516,624	4,496,919	4,482,516	その他の税		
38,953,940	39,789,457	39,377,403	38,121,893	37,830,159	小 計		
665,879	732,426	738,365	562,030	607,882	分担金及び負担金		
826,960	885,133	913,643	952,688	1,002,681	使用料		
566,092	555,681	533,795	641,446	1,014,948	手数料		
248,215	732,174	180,883	147,841	660,651	財産収入		
565,002	214,626	214,085	312,632	614,371	寄附金		
1,928,104	764,938	354,391	1,586,188	1,143,300	繰入金		
1,276,767	2,555,734	3,496,824	1,803,767	1,926,513	繰越金		
470,171	515,776	270,101	296,659	301,437	諸収入		
45,501,130	46,745,945	46,079,490	44,425,144	45,101,942	小計		
365,682	380,713	374,025	392,320	761,081	地方譲与税		
1,292,316	1,305,310	502,197	388,956	326,332	利子割交付金		
				85,491	配当割交付金		
				88,535	株式等譲渡所得割交付金		
2,035,510	2,199,522	1,911,693	2,080,003	2,339,494	地方消費税交付金		
15,595	14,621	13,140	10,903	8,837	ゴルフ場利用税交付金		
3,845	157	127	0	0	特別地方消費税交付金		
417,153	449,735	389,305	478,652	433,407	自動車取得税交付金		
					自動車税環境性能割交付金		
					法人事業税交付金		
1,805,884	1,761,407	1,882,470	1,823,421	1,749,073	地方特例交付金		
207,019	193,044	177,116	160,023	137,059	特別交付税		
32,985	34,731	34,845	37,293	35,052	交通安全対策特別交付金		
4,786,207	4,920,095	4,946,452	5,978,676	5,953,228	国庫支出金		
5,972,500	5,634,471	6,013,086	6,123,344	5,849,708	都支出金		
2,189,000	1,662,600	3,993,007	3,888,100	3,264,900	地方債		
19,123,696	18,556,406	20,237,463	21,361,691	21,032,197	小計		
64,624,826	65,302,351	66,316,953	65,786,835	66,134,139	合 計		

平成12年度	平成13年度	平成14年度	平成15年度	平成16年度	歳 出 区 分	
13,183,808	12,787,155	12,731,527	12,304,123	12,433,723	人件費	
10,333,570	10,860,719	11,386,081	12,013,494	12,552,574	物件費	
439,831	460,036	449,865	488,110	560,982	維持補修費	
7,842,148	8,077,738	8,452,617	9,045,925	9,810,315	扶助費	
8,519,966	8,612,216	9,003,588	8,633,004	8,267,069	補助費等	
8,856,807	5,280,274	7,729,244	8,321,777	7,287,207	普通建設事業費	
					災害復旧事業費	
5,426,225	5,510,695	5,259,208	5,047,016	4,660,863	公債費	
482,867	3,208,918	2,779,043	774,963	876,661	積立金	
335,922	603,970	9,540	11,370	8,880	投資及び出資金、貸付金	
6,647,948	6,403,806	6,712,473	7,220,540	7,434,552	繰出金	
62,069,092	61,805,527	64,513,186	63,860,322	63,892,826	合 計	

区 分		平成17年度	平成18年度	平成19年度	平成20年度	平成21年度
1歳入総額	A	70,112,392	74,060,704	75,062,015	78,941,263	80,178,383
2歳出総額	B	67,316,865	71,168,916	72,298,892	72,967,114	76,150,096
3歳入歳出差引額(A-B)	C	2,795,527	2,891,788	2,763,123	5,974,149	4,028,287
4翌年度へ繰り越すべき財源	D	160,431	714,758	246,683	3,246,566	270,125
5実質収支(C-D)	E	2,635,096	2,177,030	2,516,440	2,727,583	3,758,162
6単年度収支	F	446,772	▲458,066	339,410	211,143	1,030,579
7積立金	G	1,080,204	906,733	20,532	19,301	589,876
8繰上償還金	H	0	0	0	0	0
9積立金取崩し額	I	0	0	300,000	397,510	600,000
10実質単年度収支(F+G+H-I)	J	1,526,976	448,667	59,942	▲167,066	1,020,455
経常一般財源	市税(普通税)	37,316,838	38,518,055	40,055,032	40,358,618	40,636,651
	うち法人市民税	4,216,459	4,610,253	4,454,545	4,216,066	4,326,843
	普通交付税					
	その他	6,409,780	6,655,413	5,509,365	4,215,127	3,965,363
	合計(A)	43,726,618	45,173,468	44,596,399	44,573,745	44,602,014
経常経費充当一般財源	(B)	38,799,735	39,837,817	41,190,215	41,949,237	41,573,382
経常収支比率B/A(%)		88.7	88.2	92.4	94.1	93.2
基準財政需要額		23,981,532	24,402,440	24,823,927	25,034,373	24,488,611
基準財政収入額		31,365,175	33,502,672	33,868,143	33,923,783	32,638,958
標準財政規模①	①	41,431,116	44,163,186	44,835,874	44,782,291	45,561,214
起債制限比率(%)		7.6	7.2	7.4	7.2	7.0
積立金現在高②	②	10,881,335	13,076,380	13,793,285	12,202,862	11,195,555
うち財政調整基金現在高	③	4,119,032	5,025,765	4,746,297	4,368,088	4,357,964
積立割合③/①(%)		9.9	11.4	10.6	9.8	9.6
地方債現在高	④	41,112,547	42,285,880	41,689,870	41,996,976	42,196,137
債務負担行為の翌年度以降支出予定額	⑤	10,768,778	8,542,543	6,362,022	4,746,075	3,246,045
財政力指数		1.277	1.320	1.348	1.364	1.351
財政力指数(単年度)		1.308	1.373	1.364	1.355	1.333
実質収支比率(%)		6.4	4.9	5.4	5.9	8.2
公債費比率(%)		7.5	6.7	7.9	6.8	5.7
借金/貯金比率((④+⑤)/②)		4.768	3.887	3.484	3.830	4.059

歳 入 区 分			平成17年度	平成18年度	平成19年度	平成20年度	平成21年度
自主財源	地方税	市民税	16,529,667	17,722,183	19,393,833	19,827,388	19,496,114
		個人	4,216,459	4,610,253	4,454,545	4,216,066	4,326,843
		法人					
		小計	20,746,126	22,332,436	23,848,378	24,043,454	23,822,957
		固定資産税	15,131,635	14,732,659	14,839,743	15,032,398	15,580,876
	その他の税	4,491,027	4,409,450	4,355,659	4,303,398	4,332,607	
	小計	40,368,788	41,474,545	43,043,780	43,379,250	43,736,440	
	分担金及び負担金	596,697	658,450	786,243	706,341	774,170	
	使用料	999,204	944,125	961,955	994,233	1,024,944	
	手数料	924,159	937,484	962,320	965,219	918,480	
財産収入	1,015,113	1,340,677	1,490,539	384,897	210,805		
寄附金	174,766	262,987	350,386	157,399	157,345		
繰入金	651,840	961,871	1,743,750	3,608,433	2,981,615		
繰越金	2,241,313	2,795,527	2,891,788	2,763,123	5,974,149		
諸収入	589,033	676,134	538,673	561,679	1,125,213		
小計	47,560,913	50,051,800	52,769,434	53,520,574	56,903,161		
依存財源	地方譲与税	1,138,424	1,458,496	425,218	399,434	375,712	
	利子割交付金	301,003	331,101	459,799	370,921	288,535	
	配当割交付金	142,429	196,509	226,670	108,102	87,337	
	株式等譲渡所得割交付金	209,154	177,066	156,641	37,889	36,969	
	地方消費税交付金	2,166,025	2,275,344	2,257,899	2,128,763	2,267,065	
	ゴルフ場利用税交付金	9,437	9,138	10,384	10,621	10,022	
	特別地方消費税交付金	0	0	0	0	0	
	自動車取得税交付金	467,335	502,089	443,631	397,259	192,373	
	自動車税環境性能割交付金						
	法人事業税交付金						
	地方特例交付金	1,719,868	1,487,788	320,622	526,020	481,195	
	特別交付税	120,130	90,098	72,918	79,192	79,723	
	交通安全対策特別交付金	34,062	36,847	37,670	33,942	33,132	
	国庫支出金	6,271,155	6,567,131	6,487,197	9,625,591	7,903,786	
	都支支出金	6,749,757	6,146,297	7,539,932	7,103,955	7,403,373	
地方債	3,222,700	4,731,000	3,854,000	4,599,000	4,116,000		
小計	22,551,479	24,008,904	22,292,581	25,420,689	23,275,222		
合 計		70,112,392	74,060,704	75,062,015	78,941,263	80,178,383	

歳 出 区 分		平成17年度	平成18年度	平成19年度	平成20年度	平成21年度
人件費		12,718,668	12,896,722	13,198,717	13,650,289	13,238,513
物件費		12,599,640	13,244,669	14,077,005	13,923,017	14,456,930
維持補修費		554,246	529,365	584,253	569,872	617,758
扶助費		10,190,485	10,719,611	11,575,202	12,088,140	12,354,778
補助費等		7,967,395	7,396,627	7,995,220	8,629,560	13,610,367
普通建設事業費		8,857,087	11,515,538	10,249,057	10,458,222	8,861,422
災害復旧事業費		12,338				
公債費		4,310,519	4,375,137	5,221,557	4,999,488	4,576,192
積立金		2,312,028	2,593,321	1,818,512	1,250,680	1,662,390
投資及び出資金、貸付金		9,890	8,820	7,260	20,560	15,580
繰出金		7,784,569	7,889,106	7,572,109	7,377,286	6,756,166
合 計		67,316,865	71,168,916	72,298,892	72,967,114	76,150,096

(単位:千円)

平成22年度	平成23年度	平成24年度	平成25年度	平成26年度	平成27年度	区 分
79,759,604	78,531,668	78,017,983	79,518,738	86,792,698	91,358,614	1歳入総額 A
76,700,327	76,388,996	75,896,230	74,841,296	80,864,752	85,554,444	2歳出総額 B
3,059,277	2,142,672	2,121,753	4,677,442	5,927,946	5,804,170	3歳入歳出差引額(A-B) C
332,573	142,771	254,227	375,189	343,319	439,910	4翌年度へ繰り越すべき財源 D
2,726,704	1,999,901	1,867,526	4,302,253	5,584,627	5,364,260	5実質収支(C-D) E
▲1,031,458	▲726,803	▲132,375	2,434,727	1,282,374	▲220,367	6半年度収支 F
1,005,750	1,006,374	444,076	572,409	1,500,594	1,119,258	7積立金 G
0	0	0	0	0	0	8繰上償還金 H
1,000,000	1,010,000	1,100,000	980,000	400,880	230,000	9積立金取崩し額 I
▲1,025,708	▲730,429	▲788,299	2,027,136	2,382,088	668,891	10実質半年度収支(F+G+H-I) J
39,439,782	38,452,466	38,920,852	41,235,528	43,370,045	43,004,337	市税(普通税)
4,191,078	3,193,022	3,784,973	5,541,518	6,877,471	6,327,074	うち法人市民税
						普通交付税
3,863,493	3,909,828	3,604,234	3,992,470	4,735,461	6,891,937	その他
43,303,275	42,362,294	42,525,086	45,227,998	48,105,506	49,896,274	合計 (A)
40,903,922	40,604,842	40,982,331	40,545,782	41,713,001	42,387,529	経常経費充当一般財源 (B)
94.5	95.9	96.4	89.6	86.7	85.0	経常収支比率B/A(%)
25,708,775	27,186,998	27,911,994	28,915,105	28,811,913	29,313,300	基準財政需要額
31,890,922	32,400,951	31,781,682	32,122,450	34,810,700	37,464,205	基準財政収入額
44,502,085	43,688,870	42,330,226	42,163,465	45,728,096	48,672,338	標準財政規模① ①
5.8	5.0	4.8	4.7	4.5		起債制限比率(%)
10,141,507	9,516,653	8,179,517	7,494,022	9,203,787	13,541,098	積立金現在高② ②
4,363,715	4,360,089	3,704,165	3,296,574	4,396,287	5,285,545	うち財政調整基金現在高 ③
9.8	10.0	8.8	7.8	9.6	10.9	積立割合③/①(%)
42,714,953	43,118,461	41,753,956	40,443,436	39,410,216	38,816,257	地方債現在高 ④
3,466,731	3,627,121	3,444,273	3,156,738	2,003,893	1,718,814	債務負担行為の翌年度以降支出予定額 ⑤
1,309	1,255	1,190	1,147	1,153	1,199	財政力指数
1.240	1.192	1.139	1.111	1.208	1.278	財政力指数(半年度)
6.1	4.6	4.4	10.2	12.2	11.0	実質収支比率(%)
4.4	4.3	4.8	4.2	3.7		公債費比率(%)
4.554	4.912	5.526	5.818	4.500	2.993	借金/貯金比率((④+⑤)/②)

平成22年度	平成23年度	平成24年度	平成25年度	平成26年度	平成27年度	歳 入 区 分
18,187,230	17,956,848	18,225,983	18,457,977	18,805,982	19,046,721	個人市民税
4,191,078	3,193,022	3,784,973	5,541,518	6,877,471	6,327,074	法人
22,378,308	21,149,870	22,010,956	23,999,495	25,683,453	25,373,795	小 計
15,777,689	15,856,810	15,504,429	15,734,787	16,222,985	16,186,670	固定資産税
4,412,096	4,599,058	4,478,780	4,615,195	4,661,114	4,642,888	その他の税
42,568,093	41,605,738	41,994,165	44,349,477	46,567,552	46,203,353	小 計
820,694	775,943	840,033	896,630	903,401	998,495	分担金及び負担金
1,072,026	1,058,703	1,072,156	1,083,986	1,130,863	1,152,013	使用料
911,581	884,405	892,008	675,699	627,550	648,046	手数料
210,467	177,815	774,435	290,527	203,679	308,296	財産収入
122,558	321,903	294,923	174,759	191,324	252,491	寄附金
3,376,174	2,349,498	2,660,414	2,199,805	1,880,897	2,428,179	繰入金
4,028,287	3,059,277	2,142,672	2,121,753	4,677,442	5,927,946	繰越金
665,053	607,357	661,944	544,239	649,568	566,925	諸収入
53,774,933	50,840,639	51,332,750	52,336,875	56,832,276	58,485,744	小計
366,074	368,740	345,552	330,936	315,587	321,979	地方譲与税
286,852	267,614	256,816	327,257	330,050	283,579	利子割交付金
108,230	119,187	129,824	222,679	416,307	340,497	配当割交付金
33,339	26,482	33,346	290,151	350,050	335,090	株式等譲渡所得割交付金
2,263,168	2,252,335	2,249,950	2,230,774	2,851,034	5,075,674	地方消費税交付金
7,755	7,009	7,194	8,018	8,293	8,626	ゴルフ場利用税交付金
0	0	0	0	0	0	特別地方消費税交付金
216,810	183,807	208,356	203,868	104,800	144,173	自動車取得税交付金
						自動車税環境性能割交付金
						法人事業税交付金
359,814	462,978	150,397	150,534	134,143	123,385	地方特例交付金
72,167	601,497	1,154,667	75,336	62,935	64,662	特別交付税
30,814	30,293	29,587	27,204	23,550	25,110	交通安全対策特別交付金
10,170,894	10,409,777	10,483,877	11,460,127	12,492,039	13,105,849	国庫支出金
8,084,754	8,982,310	9,170,667	9,425,979	10,093,634	10,445,246	都支支出金
3,984,000	3,979,000	2,465,000	2,429,000	2,778,000	2,599,000	地方債
25,984,671	27,691,029	26,685,233	27,181,863	29,960,422	32,872,870	小計
79,759,604	78,531,668	78,017,983	79,518,738	86,792,698	91,358,614	合 計

平成22年度	平成23年度	平成24年度	平成25年度	平成26年度	平成27年度	歳 出 区 分
12,631,137	12,011,450	11,879,113	11,454,595	11,735,549	11,315,390	人件費
14,318,949	14,683,172	14,364,573	14,015,579	14,273,390	14,572,831	物件費
610,384	635,149	615,141	628,683	717,555	738,834	維持補修費
15,722,654	16,918,029	17,504,636	18,126,412	18,905,084	20,539,365	扶助費
9,878,692	10,527,598	10,669,507	8,977,066	8,685,000	9,483,756	補助費等
9,192,781	7,848,999	7,384,938	8,006,716	10,189,417	10,185,671	普通建設事業費
	22,565					災害復旧事業費
4,091,833	4,180,780	4,403,638	4,268,947	4,293,133	3,624,501	公債費
2,093,749	1,541,298	1,151,802	1,318,744	3,396,732	6,074,686	積立金
20,690	18,615	17,160	11,735	11,330	8,020	投資及び出資金、貸付金
8,139,458	8,001,341	7,905,720	8,032,819	8,657,562	9,011,390	繰出金
76,700,327	76,388,996	75,896,230	74,841,296	80,864,752	85,554,444	合 計

区 分		平成28年度	平成29年度	平成30年度	令和元年度	令和2年度	令和3年度
1歳入総額	A	89,753,737	91,407,686	95,256,222	96,470,371	125,161,758	108,072,221
2歳出総額	B	85,795,274	86,930,454	90,650,376	92,992,103	119,346,374	100,798,818
3歳入歳出差引額(A-B)	C	3,958,463	4,477,232	4,605,846	3,478,268	5,815,384	7,273,403
4翌年度へ繰り越すべき財源	D	624,689	639,431	1,121,772	688,519	500,604	567,018
5実質収支(C-D)	E	3,333,774	3,837,801	3,484,074	2,789,749	5,314,780	6,706,385
6半年度収支	F	▲ 2,030,486	504,027	▲ 353,727	▲ 694,325	2,525,031	1,391,605
7積立金	G	477,505	1,037,738	631,886	1,980,713	1,303,709	1,702,541
8繰上償還金	H	0	0	0	0	0	0
9積立金取崩し額	I	630,000	470,000	2,732,000	641,500	1,066,253	801,929
10実質半年度収支(F+G+H-I)	J	▲ 2,182,981	1,071,765	▲ 2,453,841	644,888	2,762,487	2,292,217
経常一般財源	市税(普通税)	41,490,613	42,453,636	41,131,335	45,361,066	44,017,709	43,641,646
	うち法人市民税	4,142,016	4,499,139	2,541,306	6,139,750	4,173,064	3,987,054
	普通交付税						
	その他	5,947,214	6,408,110	5,619,428	5,800,526	6,722,133	8,091,777
	合計	(A)	47,437,827	48,861,746	46,750,763	51,161,592	50,739,842
経常経費充当一般財源	(B)	43,108,794	44,384,743	44,805,863	45,897,300	46,317,733	46,447,875
経常収支比率B/A(%)		90.9	90.8	95.8	89.7	91.3	89.8
基準財政需要額		29,674,699	30,101,552	30,312,631	30,452,721	31,633,175	33,109,491
基準財政収入額		37,786,767	36,225,541	36,113,540	34,954,763	39,319,590	37,297,353
標準財政規模①	①	49,122,189	47,022,775	47,043,131	45,484,118	50,981,656	48,211,933
起債制限比率(%)							
積立金現在高②	②	16,324,142	17,402,636	16,896,364	18,165,522	18,375,260	20,861,904
うち財政調整基金現在高	③	5,133,051	5,700,789	3,600,676	4,939,889	5,177,345	6,077,957
積立割合③/①(%)		10.4	12.1	7.7	10.9	10.2	12.6
地方債現在高	④	39,321,748	39,235,812	40,580,660	40,728,633	40,888,259	39,719,115
債務負担行為の翌年度以降支出予定額	⑤	2,332,891	4,404,126	6,404,861	4,990,340	3,951,813	6,216,352
財力指数		1.253	1.251	1.222	1.181	1.194	1.172
財力指数(半年度)		1.273	1.203	1.191	1.148	1.243	1.126
実質収支比率(%)		6.8	8.2	7.4	6.1	10.4	13.9
公債費比率(%)							
借金/貯金比率((④+⑤)/②)		2.552	2.508	2.781	2.517	2.440	2.202

歳入区分			平成28年度	平成29年度	平成30年度	令和元年度	令和2年度	令和3年度
自主財源	地方税	市民税	19,575,774	20,043,260	20,333,045	20,897,005	21,355,513	21,265,021
		法人	4,142,016	4,499,139	2,541,306	6,139,750	4,173,064	3,987,054
		小計	23,717,790	24,542,399	22,874,351	27,036,755	25,528,577	25,252,075
		固定資産税	16,361,294	16,562,090	16,917,987	16,976,995	17,131,977	16,955,040
		その他の税	4,655,675	4,643,071	4,559,818	4,592,200	4,630,891	4,673,917
	小計	44,734,759	45,747,560	44,352,156	48,605,950	47,291,445	46,881,032	
	分担金及び負担金		1,107,676	1,250,142	1,483,681	1,255,746	936,227	1,023,890
	使用料		1,202,645	1,245,430	1,287,636	1,159,971	894,089	945,919
	手数料		643,663	655,743	664,239	664,127	666,868	677,593
	財産収入		144,034	131,453	181,113	187,202	112,248	185,458
寄附金		289,560	355,842	571,717	179,557	524,131	345,266	
繰入金		2,306,048	2,040,613	4,588,549	2,681,519	2,927,386	2,468,395	
繰越金		5,804,170	3,958,463	4,477,232	4,605,846	3,421,068	5,815,384	
諸収入		406,773	446,902	606,571	689,098	2,387,274	2,495,912	
小計		56,639,328	55,832,148	58,212,894	60,029,016	59,160,736	60,838,849	
依存財源	地方譲与税	328,876	329,364	332,846	339,727	344,774	352,296	
	利子割交付金	77,953	82,756	88,024	66,569	63,613	59,394	
	配当割交付金	254,361	340,811	293,393	331,211	307,886	426,702	
	株式等譲渡所得割交付金	147,779	341,489	239,648	204,554	359,044	521,716	
	地方消費税交付金	4,550,913	4,651,398	3,968,225	3,798,062	4,789,505	5,302,461	
	ゴルフ場利用税交付金	9,594	10,171	10,202	10,277	10,282	7,131	
	特別地方消費税交付金	0	0	0	0	0	0	
	自動車取得税交付金	148,930	187,924	197,392	99,380	29	1	
	自動車税環境性能割交付金				35,117	60,218	77,462	
	法人事業税交付金					259,236	603,752	
	地方特例交付金	143,132	169,941	189,451	615,918	239,588	436,457	
	特別交付税	55,376	55,103	51,273	85,547	45,924	48,139	
	交通安全対策特別交付金	24,318	23,070	20,509	19,735	22,723	23,605	
	国庫支出金	13,467,326	14,687,596	14,980,733	14,685,675	41,794,313	24,167,600	
	都支出金	10,197,851	11,472,915	12,059,632	12,873,383	14,241,887	13,045,656	
地方債	3,708,000	3,223,000	4,612,000	3,276,200	3,462,000	2,161,000		
小計	33,114,409	35,575,538	37,043,328	36,441,355	66,001,022	47,233,372		
合計	89,753,737	91,407,686	95,256,222	96,470,371	125,161,758	108,072,221		

歳出区分		平成28年度	平成29年度	平成30年度	令和元年度	令和2年度	令和3年度
人件費		11,271,617	11,739,892	11,832,545	11,884,451	12,439,004	12,542,492
物件費		15,055,346	15,190,877	15,410,223	16,569,604	16,739,821	18,398,164
維持補修費		759,265	778,091	787,965	766,281	853,208	844,625
扶助費		21,979,337	23,173,170	24,033,012	25,042,656	25,823,830	30,971,509
補助費等		9,422,717	10,066,369	10,533,891	12,067,805	39,483,743	16,051,817
普通建設事業費		10,496,044	11,231,151	11,643,615	10,185,636	9,584,333	5,606,206
災害復旧事業費		0	0	0	68,569	0	0
公債費		3,583,319	3,643,529	3,565,601	3,393,923	3,536,286	3,540,699
積立金		4,828,185	2,845,462	3,901,360	3,736,176	2,923,681	4,745,511
投資及び出資金、貸付金		5,152	6,006	6,310	7,690	10,927	8,280
繰出金		8,394,292	8,255,907	8,935,854	9,269,312	7,951,541	8,089,515
合計		85,795,274	86,930,454	90,650,376	92,992,103	119,346,374	100,798,818

◎令和3年度決算審査資料(普通会計)

ア. 経常一般財源比率及びその算出基礎となる数値 (100を超える度合いが高いほど、歳入構造の弾力性がある。)

(単位:千円)

年度/項目	経常一般財源比率	対前年度 比較	算出基礎		備考
			[経常一般財源等 (※05表)]/	標準財政規模]	
平成29年度	103.9%	7.3	48,861,746	47,022,775	
平成30年度	99.4%	△ 4.5	46,750,763	47,043,131	
令和元年度	112.5%	13.1	51,161,592	45,484,118	
令和2年度	99.5%	△ 13.0	50,739,842	50,981,656	
令和3年度	107.3%	7.8	51,733,423	48,211,933	

※決算統計「05表:収入の状況」

イ. 経常収支比率及びその算出基礎となる数値 (比率が低いほど財政の弾力性がある。)

(単位:千円)

年度/項目	経常収支比率	対前年度 比較	算出基礎				備考
			[経常経費充当一般財 源等(※14表)]/	(歳入経常一般財 源等(※05表)	+減税補てん債及び減 収補てん債特例分	+臨時財政対策債)] × 100	
平成29年度	90.8%	△ 0.1	44,384,743	48,861,746	0	0	
平成30年度	95.8%	5.0	44,805,863	46,750,763	0	0	
令和元年度	89.7%	△ 6.1	45,897,300	51,161,592	0	0	
令和2年度	91.3%	1.6	46,317,733	50,739,842	0	0	
令和3年度	89.8%	△ 1.5	46,447,875	51,733,423	0	0	

※決算統計「05表:収入の状況」・「14表:性質別経費の状況」

ウ. 公債費負担比率及びその算出基礎となる数値 (15%が警戒ラインとされ、財政運営上で公債費負担の比率が低いほど弾力性がある。)

(単位:千円)

年度/項目	公債費負担比率	対前年度 比較	算出基礎			備考
			[公債費充当一般財源 等(※33表)]/	(歳出総額充当一 般財源等(※13表)	+歳計剰余金等充当 一般財源等)] × 100	
平成29年度	6.3%	0.1	3,632,525	53,031,249	4,334,089	
平成30年度	6.0%	△ 0.3	3,554,593	54,481,926	4,275,577	
令和元年度	5.6%	△ 0.4	3,382,921	56,765,426	3,389,847	
令和2年度	5.8%	0.2	3,525,281	54,993,595	5,585,525	
令和3年度	5.5%	△ 0.3	3,529,699	56,789,686	7,189,216	

※決算統計「33表:地方債現在高」・「13表:歳出内訳及び財源内訳」

エ. 財政力指数及びその算出基礎となる数値 (単年度の積算数値)

(単位:千円)

年度/項目	財政力指数 (3カ年平均)	対前年度 比較	算出基礎		財政力指数 (単年度)	備 考
			基準財政収入額/	基準財政需要額		
平成29年度	1.251	△ 0.002	36,225,541	30,101,552	1.203	
平成30年度	1.222	△ 0.029	36,113,540	30,312,631	1.191	
令和元年度	1.181	△ 0.041	34,954,763	30,452,721	1.148	
令和2年度	1.194	0.013	39,319,590	31,633,175	1.243	
令和3年度	1.172	△ 0.022	37,297,353	33,109,491	1.126	

オ. 実質収支比率及びその算出基礎となる数値

(単位:千円)

年度/項目	実質収支比率	対前年度 比較	算出基礎			備 考
			(実質収支額)	/標準財政規模) × 100	臨時財政対策債 発行可能額	
平成29年度	8.2%	1.4	3,837,801	47,022,775	0	
平成30年度	7.4%	△ 0.8	3,484,074	47,043,131	0	
令和元年度	6.1%	△ 1.3	2,789,749	45,484,118	0	
令和2年度	10.4%	4.3	5,314,780	50,981,656	0	
令和3年度	13.9%	3.5	6,706,385	48,211,933	0	