

今回ご案内するLED照明設置以外にも、省エネ・再エネの導入には、東京都をはじめとした公的機関による様々な支援制度・補助制度があります。経営を圧迫する光熱水費の削減にも、環境負荷軽減にもつながりますので、この機会に、ぜひご検討ください。



詳しくは、以下にお問い合わせください（東京都が設立した公的機関です）



クール・ネット東京（東京都地球温暖化防止活動推進センター）

省エネ・再エネ等にかかるワンストップ相談窓口

【電話】03-5990-5239

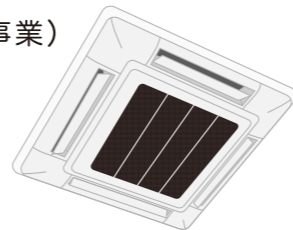
受付時間／平日9:00～17:45（12:00～13:00を除く）

【メールアドレス】cnt-onestop@tokyokankyo.jp



<事業所への主な支援・補助制度の例>


- 省エネ設備（高効率空調、全熱交換器、断熱窓、高効率冷凍冷蔵設備など）導入・運用改善（BEMS、人感センサー等）補助金
（正式名称：ゼロエミッション化に向けた省エネ設備導入・運用改善支援事業）
補助率：2/3～3/4



- 電気自動車、プラグインハイブリッド自動車、燃料電池自動車購入補助金
（正式名称：燃料電池自動車等の普及促進事業・電気自動車等の普及促進事業）



- 太陽光発電、蓄電池など再エネ発電等設備補助金
（正式名称：地産地消型再エネ増強プロジェクト）
補助率：1/2～3/4



LED照明設置等補助金のお問い合わせ・申し込み先

調布市内事業所LED照明設置等補助金事務局
（東京都電気工事工業組合調布地区本部内）

〒182-0026 調布市小島町1-2-1

TEL **042-452-8230**

受付時間 AM10:00～PM4:00



調布市商工会公式マスコット「勇丸くん」

LED化はお済みですか？

LED照明機器の設置に対しての補助金が受けられます。

令和4年度の
省エネ効果実績

約36万kWh/年

（CO₂削減量 16万kg
杉の木 1.1万本分）



令和4年度利用者の声

補助金申請は手間がかかりそう..と思いましたが、申請書類は簡単なもので現地調査から工事までとてもスムーズでした。



令和4年度補助金件数154件

2050（令和32）年までに二酸化炭素排出の実質ゼロを目指す「ゼロカーボンシティ調布の推進」、「物価高騰・電力需給ひっ迫への対応」を目的としたLED照明設置（工事代金の税抜価格）に対する補助金。

補助
上限額

60万円

補助率

4/5

対象事業所

調布市内に事業所を有する中小企業・小規模事業者等（個人事業主を含む）が対象となります。

- ・法人市民税・市民税の納付先が調布市であること。
- ・法人市民税・市民税を納付していること。

ただし、以下の事業者は除く

- ①大企業が実質的に経営している中小企業
- ②学校法人、公営社団法人

支給要件

次のすべての要件を満たす事業者が対象となります。

- ①施工は、調布市内事業所LED照明設置等補助金事務局（東京都電気工事工業組合調布地区本部内）を通じて行うこと。
- ②調布市内事業所LED照明設置等補助金事務局（東京都電気工事工業組合調布地区本部内）を通じて省エネ診断を受けること。
- ③様式第1・2号並びに法人市民税（直近）・市民税（直近）の納付がわかるもの（領収書、納税証明書のコピー）等を提出すること。
- ④国や都等の同様の補助金を交付されていないこと。
- ⑤令和4年度同補助金を受けた事業者は対象外。

補助対象事業

- ・LED照明設備の新設・増設（配線等の工事含む）に要する費用
 - ・LED照明電球の購入並びに交換に要する費用
- ※LED照明電球からLED照明電球の購入並びに交換は対象外
※特注品やデザイン性の高いものは対象外

申込み（申請）

申込み先：調布市内事業所LED照明設置等補助金事務局
（東京都電気工事工業組合調布地区本部内）※郵送のみ

必要書類：所定の申請書
（商工会ホームページからもダウンロードできます）

申請期間：令和5年8月1日（火）～令和5年11月30日（木）

工事完了期限：令和6年1月20日（土）まで

補助金請求書提出期限：令和6年1月31日（水）まで

※申請書等は必ず郵送でお送りください。

（〒182-0026 調布市小島町1-2-1）

※予算が無くなり次第終了となります。

申請書のダウンロードは
こちらから



申込みから補助金の交付まで

1 申込書（様式第1号・2号）に必要事項を記入します。商工会ホームページからもダウンロードできます。




2 申込書（様式第1号・2号）と必要書類を調布市内事業所LED照明設置等補助金事務局（東京都電気工事工業組合調布地区本部内）に郵送で申請します。



3 調布市内事業所LED照明設置等補助金事務局（東京都電気工事工業組合調布地区本部内）より派遣された業者（組合員）が省エネ診断を行い、お見積します。



4 取り付け工事完了後、工事関係の請求書を発行します。



5 工事関係の請求書が届いたら速やかに銀行振り込みでお支払いください。



6 補助金の請求書と振り込みが確認できる書類を調布市内事業所LED照明設置等補助金事務局（東京都電気工事工業組合調布地区本部内）に郵送で提出してください。



7 提出書類を確認後、補助金をお振込します。



お問い合わせは、お気軽にご連絡ください。

調布市内事業所LED照明設置等補助金事務局
（東京都電気工事工業組合調布地区本部内）

〒182-0026 調布市小島町1-2-1

☎ 042-452-8230

受付時間 AM10:00～PM4:00