

# 下水道施設工事の自費工事施工許可申請書 提出書類一覧と注意事項

下水道工事着手7日以上前に提出してください。

申請の受付時間は、平日の午前8時30分から11時45分です。


「正本」「副本」の2冊を提出してください。

各書類は、下記の順番で整えた後、左長辺に2箇所ホッチキス留めしてください。

A1～A3の用紙を使う場合は、A4で書類がまとまるように図面折りしてください。

各項目に、記入漏れがないか提出前にご確認ください。

## 正本

順番	書類名	備考
1	下水道施設工事の自費工事施工許可申請書 	施主印と施行者印が必要です。
2	案内図	縮尺1/1500の地図に、当該地を赤枠で示してください。
3	平面図・断面図	参考図面を元に作図すること。
4	縦断図	下水道本管を敷設する場合、必要。
5	構造図	工事に該当する構造図を添付すること。 例：公樹新設の場合 新設する公樹の構造図、取付管の構造図、 山留参考図の3枚をコピーして添付してください。
6	私道を掘削する場合は、私道使用承諾書の写し	書式自由。

## 副本

順番	書類名	備考
1	下水道施設工事の自費工事施工許可申請書	正本をコピーすること。
2	案内図	
3	平面図・断面図	
4	縦断図	
5	構造図	
6	私道を掘削する場合は、私道使用承諾書の写し	


\* 調布市 環境部下水道課 連絡先

TEL:042-481-7229・7231 FAX:042-481-7550 Email: gesui@w2.city.chofu.tokyo.jp



案内図

縮尺1/1500の地図に、当該地を赤枠で囲むこと。



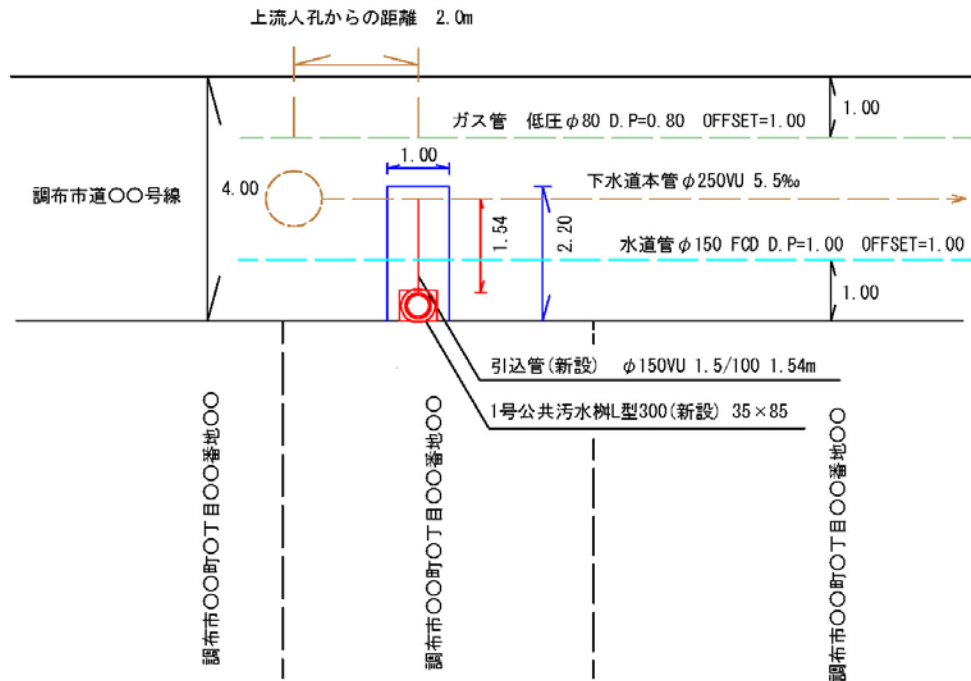
# 自費工事施行許可申請書及び道路占用申請 参考図面

污水系統は赤色、雨水系統は緑色、撤去は黄色、掘削範囲は青色。

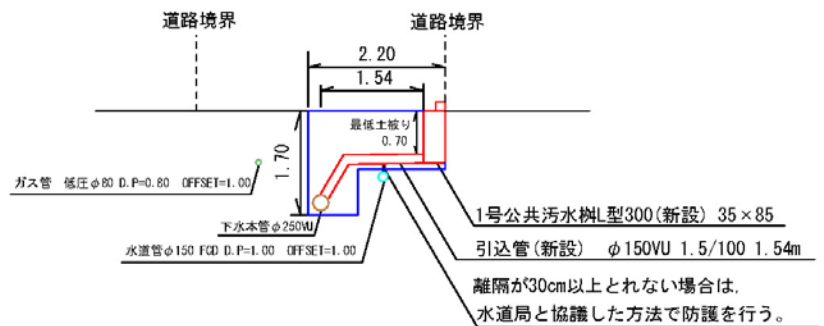
新設は実線、既設は破線で示し、上流人孔からの距離を示すこと。

他企業埋設状況（電気、水道、ガス、NTT、東京電力等）を調査し、平面図、断面図に示すこと。また、他企業埋設物との離隔が30cm以上とれない場合は、防護の方法に関して他企業埋設物管理者と協議し、協議結果を図面に記載すること。

平面図 縮尺 1:100



断面図 縮尺 1:100



構造図

工事に該当する下水道施設の構造図を添付すること。

