

粗大ごみの出し方(主に最大辺が40cm以上の大型ごみ)

事前の予約が必要です。混み合う場合がありますので、引越し等の場合は余裕をもってお申込みください。



① 申込

●インターネット申込み(24時間)

調布市ホームページ「粗大ごみ」
または左記のQRコードから

※インターネットの受付の際には、住所・電話番号などの入力誤りにご注意ください。(午前8時30分～午後5時15分、年末年始を除く)

●電話申込み

☎042-306-7731

月～金曜日

収集の場合

② 特定廃棄物処理券購入



315円(税込)



630円(税込)

③ 収集日当日の朝8時までに出す

- 特定廃棄物処理券は粗大ごみの目立つところに貼ってください。
- 立会う必要はありません。
- 処理券の控え(券の裏側)は、収集が終わるまで大切に保管しておいてください。



ご注意ください

- ①冷蔵(冷凍)庫・洗濯機・衣類乾燥機・テレビ・エアコン・パソコン・原動機付自転車などは、市では収集できません。
- ②お店や会社(事務所)などの事業所から出る粗大ごみは、市ではお受けできません。

持込みの場合

② 予約日に持込む

●持込み先

調布市クリーンセンター
(調布市野水2-1-1)

※下記の地図をご覧ください。

●手数料は1回の搬入重量 10kg毎に300円(税込) です。

※現金でのお支払となります。

特定廃棄物処理券は
お使い頂けません。
※持込みの際に住所・申
込者の確認をしますので、
免許証等をご持参
ください。



おむつ袋・ボランティア袋をご利用ください



おむつを使用している場合は、無料の「おむつ袋」M袋(15ℓ相当)とL袋(30ℓ相当)で出すことができます。

おむつ以外のもの(ペットシート、生理用品)は入れないでください。

排泄物を取り除いてから「燃やせるごみ」の日に出してください。

透明または半透明の袋に「おむつ」と記載して出すこともできます。



地域の道路や公園など、公共の場所を清掃される場合、「ボランティア袋」を使って出すことができます。

※燃やせるごみ・燃やせないごみに分けてボランティア袋に入れ、それぞれの収集日にご自宅の排出場所に出してください。大きさはL袋のみとなります。



交付窓口	受付時間	おむつ袋	ボランティア袋
各地域福祉センター	午前9時～午後5時 (毎月第4月曜日、年末年始を除く) ※午後9時30分まで開館している場合もあります	○	○
ごみ対策課窓口 (市役所2階)		○	○
クリーンセンター	午前8時30分～午後5時15分 (土・日及び祝日、年末年始を除く)	○	○
神代出張所		○	○
緑と公園課 (市役所8階)		×	○
市民プラザあくろす 2階・3階 (国領駅北口前)	午前8時30分～午後10時 (毎月第3月曜日(祝日の場合は翌日)、 年末年始を除く)	○	○
子ども家庭支援 センターすこやか (ココスクエア2階)	午前9時～午後5時 (毎月第3土曜日、日曜、年末年始を除く)	○	×
各児童館	午前9時～午後5時 (年末年始を除く)	○	×

家庭版

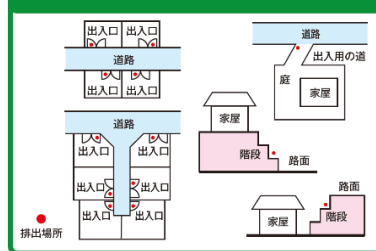
調布市ごみ出しルール

ごみ出しルール・指定収集袋

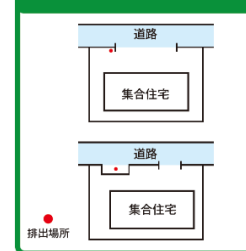
ごみ・資源物は、玄関先などの道路に面した敷地内(集合住宅では、敷地内の決められた集積所)に、**収集日当日の朝8時まで**に出してください。**ルールが守られていないごみ・資源物は収集できません**ので、ご協力をお願いします。

新たに戸建住宅へ転入された方は、業務係(☎042-306-8200)まで収集依頼の連絡をしてください。

戸建住宅の排出場所



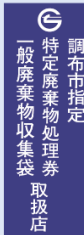
集合住宅の排出場所



「燃やせるごみ」と「燃やせないごみ」は調布市指定収集袋で出してください



市が指定した取扱店で
ご購入ください。
このステッカーが
取扱店の目印です



収集袋の種類 (10枚一組)	金額 (廃棄物処理手数料)
S袋 (5リットル相当)	84円(税込)
M袋 (15リットル相当)	273円(税込)
L袋 (30リットル相当)	556円(税込)
LL袋(45リットル相当)	840円(税込)

お近くの取扱店はごみリサイクルカレンダーか、調布市ホームページをご確認ください。

<https://www.city.chofu.tokyo.jp>

便利な
ごみアプリも
お使いください!



ごみ対策課業務案内

調布市役所2階ごみ対策課窓口

調布市クリーンセンター

調布市野水2-1-1

●業務係

☎042-306-8200

【主な業務】

- ごみの収集(収集漏れ)
- ごみの排出方法
- ふれあい収集
- し尿のくみ取り
- ごみの不法投棄対策
- 動物の死体の引取り
- 事業所から排出されるごみ
- せんだした枝の資源化(チップ化)

●減量対策係

☎042-306-8781

【主な業務】

- ごみの量やリサイクル
- ごみの排出方法
- 調布市指定収集袋の取扱い
- 資源物地域集団回収
- 生ごみ処理機等の補助金
- 家庭系LLサイズごみ袋のばら売り(令和3年4月以降)

●庶務係

☎042-306-8780

調布市利再来留(りさいくる)館

調布市富士見町3-2-1
(中央自動車道高架下)

【主な業務】

- 粗大ごみ再生品の展示・売却

gomitai@w2.city.chofu.tokyo.jp

調布市環境部ごみ対策課
令和4年4月発行



家庭ごみの出し方

ごみ・資源物は当日前8時までに出してください。
収集時間はその日の状況で変わることがあります。


燃やせるごみ・燃やせないごみは市の指定収集袋で出してください。

種類	収集	ごみの種類 (代表例)	出し方	出し方の注意点
燃やせるごみ	週2回	<ul style="list-style-type: none"> 生ごみ・貝殻 ○ゴム製品 皮革製品 ○くつ かばん (布・皮等) ○帽子 汚れの落ちない容器包装プラスチック 使い捨てカイロ ○衛生用品 おむつ (排泄物は取り除いてから) ※無料で収集します。表面をご覧ください。 枝・草・葉 ※無料で収集します (上限あり)。右の出し方と出し方の注意点をご覧ください。 紙くず類 (感熱紙・カーボン紙など) 	指定収集袋 (オレンジ色) に入れる 無料収集 【枝】 ひもで束ねて、燃やせるごみの収集日に出してください。 【草・葉】 透明もしくは半透明の袋に入れて、燃やせるごみの収集日に出してください。 	<ul style="list-style-type: none"> 生ごみは必ず水をよく切ってから出す。 生ごみがカラスなどに荒らされないよう、できるだけポリバケツなどをご用意ください。 【枝】 ■長さ 4.0cm未満にそろえ、直径 3.0cm程度の束にして出す。太さが直径 8cm以上の枝は収集不可。 ■1回の収集につき 5束まで。大量に排出するときは、複数回に分けて出す。 【草・葉】 ■1回の収集につき 2.0リットルまで。大量に排出するときは、複数回に分けて出す。 ■他のものを混ぜない。異物の混入が認められた場合は収集しません。
	隔週	<ul style="list-style-type: none"> 金属製品 (なべ・フライパン・アルミホイルなど) 陶磁器 (皿・茶碗など) ガラス製品 (鏡・電球など) 「容器」や「包装」ではないプラスチック製品 (おもちゃ、タッパー、バケツなど) ウレタン ○スポンジ ○ストロー 人形・ぬいぐるみ ○小型家電製品 刃物・割れ物 (紙や布に包み、袋に「キケン」と表示) 	指定収集袋 (青色) に入れる 	<ul style="list-style-type: none"> 包丁や割れたピン・コップ・食器などは、新聞紙や布に包み、「キケン」と書いた紙を指定収集袋に貼る。 ■ガステーブル・カセットコンロが原因による車両火災が発生しています。ガステーブル・カセットコンロ・ストーブ (石油・ガス) などの着火装置のついているものは「粗大ごみ」。
有害ごみ	隔週	<ul style="list-style-type: none"> 水銀を含むもの (水銀使用廃製品) (蛍光灯・乾電池・ボタン電池・体温計・血圧計など) 引火のおそれのあるもの (カセットボンベ・スプレー缶・ライターなど) モバイルバッテリー※・電子タバコ (加熱式タバコを含む) ※携帯電話やタブレットなどを充電する、持ち運び可能な充電器 	袋に入れず にカゴやバケツなどの容器に入れる 	<ul style="list-style-type: none"> 燃やせないごみと収集日は同じですが、必ず燃やせないごみと分けて出す。 ■蛍光灯など水銀を含むものは購入したときのケースや箱に入れるなど破損しないように出す。 ■スプレー缶・カセットボンベは、中身を使い切って穴を空けず有害ごみに出す。ガス抜きキャップがない場合など、中身が出せない場合は、無理に出そうとせず、「中身あり」などと書いた紙を貼って有害ごみに出す。
	週1回	<ul style="list-style-type: none"> プラマークがあるプラスチック製の「容器」や「包装」 袋 (スナック・ラーメン・レジ袋) 発泡スチロール・トレイ・緩衝剤 (プチプチ) パック・カップ (カップ類・コンビニ弁当の容器) ネット (みかんなど) ペットボトルのキャップ・ラベル 	透明もしくは半透明の袋に入れる 	<ul style="list-style-type: none"> プラスチック製の商品本体 (おもちゃ・バケツなど) は燃やせないごみ ■食べ物などの汚れは軽く洗い流すか、ふき取ってから出す。汚れが落ちないものは燃やせるごみ。 ■内容物が残らず、表面に油が膜状に残っている程度でしたら「容器包装プラスチック」で出せます。水は残り水などを有効利用しましょう。
古紙・古布	週1回水曜	<ul style="list-style-type: none"> 新聞 雑誌・本 	束ねてひもでしばる 	<ul style="list-style-type: none"> ■古紙は雨の日も収集します。 ■新聞の販売店回収がある場合は、そちらを利用してください。 ■新聞と段ボールと一緒にしないで、別々に出してください。 ■シュレッダーにかけた紙ごみはビンの収集日に無料で収集します。 ■下記のものは資源物にならないため燃やせるごみに出してください。
		<ul style="list-style-type: none"> 段ボール 	束ねてひもでしばる 	
		<ul style="list-style-type: none"> 雑紙 (お菓子の箱・はがき・封筒・メモ用紙・コピー用紙・チラシ・商品包装の包装紙・紙袋など、名刺サイズ以上の大きさの紙) 牛乳パック (飲料用紙パック) ※内側が銀色の紙パックを家庭で捨てる場合は燃やせないごみでお出してください 	たたんで紙袋に入れるか、チラシなどの間にはさむ 	<ul style="list-style-type: none"> レシートなどの感熱紙・コーティングされた紙 (紙コップやアイスクリームなどの紙容器) ・香りや臭いがついた紙・油が染み込んだ部分の紙・泥汚れがひどい部分の紙・くつやかばんの詰め物・紙おむつ・写真など
		<ul style="list-style-type: none"> 衣類 ○タオル 毛布 (電気毛布は粗大ごみ) シーツ カーテン (金具をはずして) 	透明もしくは半透明の袋に入れる 	<ul style="list-style-type: none"> ■古布は雨の日には出さないようご協力ください ■衣類のボタン・ファスナーなどは付いたまままで出してください。
ビン	週1回	<ul style="list-style-type: none"> 飲料用・食用のビン (酒・ジュース・調味料などのビン) ※ラベルははがさなくて結構です。 	袋に入れず、カゴやバケツ、コンテナなどの容器に入れる 	<ul style="list-style-type: none"> ■中を軽く水でゆすいでください。 ■プラスチック製のキャップは容器包装プラスチックに、金属のキャップは燃やせないごみに出してください。 ■化粧品品のビン・塗料の缶など、飲食用以外のビン・缶は燃やせないごみ ■ペットボトルは、できるだけつぶしてください。 ■ペットボトルのラベルやキャップは、はずして容器包装プラスチックへ。
カン	週1回	<ul style="list-style-type: none"> 飲料用・食用のカン (酒・ジュース・調味料・お菓子などのカン) ※カンはつぶさなくて結構です。 	袋に入れず、カゴやバケツ、コンテナなどの容器に入れる 	
ペットボトル	隔週	<ul style="list-style-type: none"> このマークがあるもの (飲料用・食用のジュース・お茶・調味料などのペットボトル) 	袋に入れず、カゴやバケツ、コンテナなどの容器に入れる 	<ul style="list-style-type: none"> ■1回につき9.0リットルまで。 ■他のものが混ざらないようお願いします。異物の混入が認められた場合は収集しません。
シュレッダーごみ	週1回	<ul style="list-style-type: none"> シュレッダーにかけた紙ごみ 	透明もしくは半透明の袋に入れて ビンの収集日 に出す 	
粗大ごみ	申込	<ul style="list-style-type: none"> ■家庭電化製品類・自転車・冷暖房器具・タンス・テーブルなどで、最大辺が4.0cm以上のもの ■最大辺が4.0cm未満のものであっても一般収集に支障があるもの (ストーブ・カセットコンロなど着火装置のついているもの) 	<ul style="list-style-type: none"> ■インターネットかお電話でお申し込みください (処理費は有料)。 ■インターネット受付が便利です。 ☎042-306-7731 	 詳細は表面をご覧ください

収集日は、お住まいの地区の「ごみリサイクルカレンダー」でご確認ください

汚れが落ちない容器包装プラスチックは燃やせるごみへ

汚れが落ちない容器包装プラスチックは**燃やせるごみ**でお出してください。



容器包装プラスチック

燃やせるごみ

- ・トレイやレジ袋などの容器包装プラスチックについて**食べ物や土・砂**などの汚れは、**軽く洗い流すか、ふき取ってください**。汚れが落ちたものは容器包装プラスチックに、汚れが落ちないものは**燃やせるごみ**にお出してください。
- ・内容物が残らない程度で、表面に油が膜状に残っている程度でしたら容器包装プラスチックでお出しいただけます。また、軽く乾かしてから出していただくようお願いします。