

# 第 6 章

## 資 料

# 1 行政機構図

税務機構・事務分掌・職員数等

令和5年4月1日現在

部	課	係	部長	次長 副参事	課長	補佐 副主幹	係長 主査	主任 主事	合計	事務分掌
市民部 (税関係部署)	市民税課		1	1	3	2	15	63	85	※係長・主査欄の括弧内の数は事務取扱の数で外数
		諸税係			1	1	5	20	27	※主任・主事欄は任期付職員1人を含む数
		市民税係					2	3	5	1 税務事務の総合調整及び調査研究に関すること。 2 法人市民税、軽自動車税、市たばこ税及び入湯税の賦課及び減免に関すること。 3 市税（個人都民税を含み、国民健康保険税を除く。以下同じ。）の調定に関すること。 4 市税に係る条例及び規則の立案に関すること。 5 市民税（都民税を含む。以下同じ。）の証明及び報告に関すること。 6 原動機付自転車及び小型特殊自動車の標識の交付に関すること。 7 部内の庶務に関すること。 8 課内の庶務に関すること。 9 部内他の課又は係に属さない事項に関すること。
		市民税係					3	17	20	市民税（法人市民税を除く。）の調査、賦課及び減免に関すること。
	資産税課				1		4	17	22	※主任・主事欄は任期付職員1人を含む数
		家屋償却資産係					3	10	13	1 家屋及び償却資産の評価に関すること。 2 家屋並びに償却資産に係る固定資産税（都市計画税を含む。以下土地係の項において同じ）の調査及び賦課に関すること。 3 家屋課税台帳等及び償却資産課税台帳等の整理保管に関すること。 4 家屋及び償却資産に係る固定資産税並びに固定資産の証明及び報告に関すること。 5 家屋及び償却資産に係る固定資産税の減免に関すること。 6 固定資産評価員に関すること。 7 課内の庶務に関すること。
		土地係					1	7	8	1 土地の評価に関すること。 2 土地に係る固定資産税の調査及び賦課に関すること。 3 土地の課税台帳等及び地籍図の整理保管に関すること。 4 土地に係る固定資産税並びに固定資産の証明及び報告に関すること。 5 土地に係る固定資産税の減免に関すること。 6 納税管理人に関すること。 7 特別土地保有税に関すること。 8 国有資産等所在市町村交付金及び納付金に関すること。
	納税課				1	1	6	26	34	※主任・主事欄は任期付職員4人を含む数
		納税係					2	10	12	1 市税（個人都民税を含む。以下同じ。）及び税外収入の徴収に関すること。 2 市税の督促に関すること。 3 市税の納税証明に関すること。 4 過誤納金の還付又は充当に関すること。 5 納税の指導、奨励及び納税貯蓄組合に関すること。 6 徴収簿の整理保管に関すること。 7 課内の庶務に関すること。
		整理係					4	16	20	1 市税の滞納整理、滞納処分及び欠損処分に関すること。 2 徴収金の囑託及び受託に関すること。 3 市税の納税猶予に関すること。

## 2 市税総括

### (1) 令和4年度市税収入実績

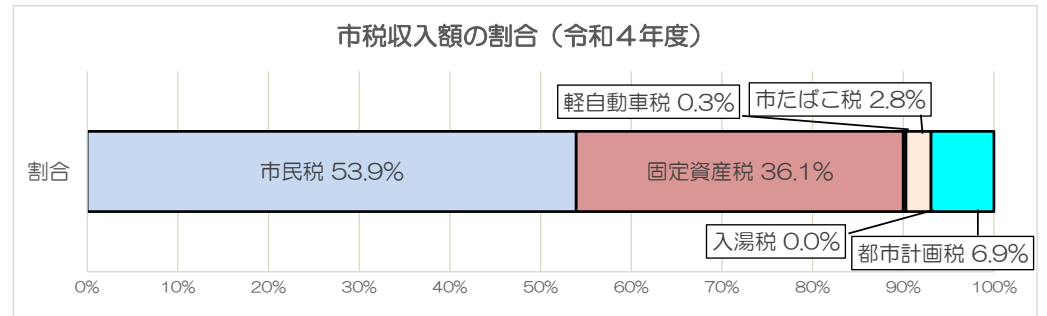
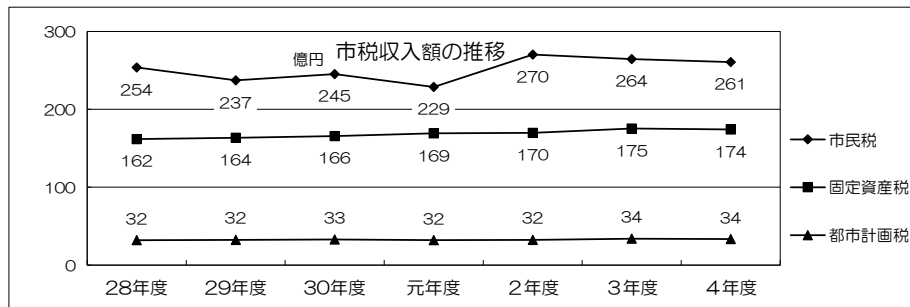
税目	区分	予算額 (円)	調定額 (円)	収入済額 (円)	収入率 (%)		市民1人当たり税負担額 (円)			市民1世帯当たり税負担額 (円)		
					予算額	調定額	予算額	調定額	収入済額	予算額	調定額	収入済額
市税		47,497,736,000	48,871,791,219	48,332,799,949	101.8	98.9	199,622	205,396	203,131	390,019	401,302	396,876
市民税		25,676,317,000	26,448,211,905	26,066,877,946	101.5	98.6	107,911	111,155	109,553	210,837	217,175	214,044
	個人	21,668,740,000	22,229,295,050	21,869,065,318	100.9	98.4	91,069	93,424	91,910	177,929	182,532	179,574
	現年課税分	21,529,123,000	21,942,194,238	21,704,813,975	100.8	98.9	90,482	92,218	91,220	176,783	180,175	178,225
	滞納繰越分	139,617,000	287,100,812	164,251,343	117.6	57.2	587	1,207	690	1,146	2,358	1,349
	法人	4,007,577,000	4,218,916,855	4,197,812,628	104.8	99.5	16,843	17,731	17,642	32,908	34,643	34,470
	現年課税分	3,996,038,000	4,199,000,200	4,192,100,219	104.9	99.8	16,794	17,647	17,618	32,813	34,479	34,423
	滞納繰越分	11,539,000	19,916,655	5,712,409	49.5	28.7	49	84	24	95	164	47
固定資産税		17,141,088,000	17,541,299,801	17,429,436,668	101.7	99.4	72,040	73,722	73,252	140,751	144,037	143,119
	固定資産税	16,233,481,000	16,633,704,601	16,521,841,468	101.8	99.3	68,225	69,907	69,437	133,298	136,585	135,666
	現年課税分	16,166,219,000	16,530,088,700	16,457,047,216	101.8	99.6	67,943	69,472	69,165	132,746	135,734	135,134
	滞納繰越分	67,262,000	103,615,901	64,794,252	96.3	62.5	283	436	272	552	851	532
	国有資産等所在市町村 交付金及び納付金	907,607,000	907,595,200	907,595,200	100.0	100.0	3,815	3,814	3,814	7,453	7,453	7,453
軽自動車税		143,635,000	157,311,983	149,209,231	103.9	94.8	604	661	627	1,179	1,292	1,225
	環境性能割	9,493,000	9,982,000	9,982,000	105.2	100.0	40	42	42	78	82	82
	種別割	134,142,000	147,329,983	139,227,231	103.8	94.5	564	619	585	1,102	1,210	1,143
	現年課税分	132,153,000	139,831,900	137,232,668	103.8	98.1	555	588	577	1,085	1,148	1,127
	滞納繰越分	1,989,000	7,498,083	1,994,563	100.3	26.6	8	32	8	16	62	16
市たばこ税		1,203,027,000	1,334,762,260	1,334,762,260	111.0	100.0	5,056	5,610	5,610	9,878	10,960	10,960
	現年課税分	1,203,027,000	1,334,762,260	1,334,762,260	111.0	100.0	5,056	5,610	5,610	9,878	10,960	10,960
入湯税		1,000	0	0	0.0	0.0	0	0	0	0	0	0
	現年課税分	1,000	0	0	0.0	0.0	0	0	0	0	0	0
都市計画税		3,333,668,000	3,390,205,270	3,352,513,844	100.6	98.9	14,011	14,248	14,090	27,374	27,838	27,529
	現年課税分	3,318,511,000	3,353,330,300	3,337,981,336	100.6	99.5	13,947	14,093	14,029	27,249	27,535	27,409
	滞納繰越分	15,157,000	36,874,970	14,532,508	95.9	39.4	64	155	61	125	303	119

人口237,939人 世帯数121,783世帯

令和4年1月1日現在の住民基本台帳による(外国人を含む。)

(2) 市税の年度別予算額・調定額・収入額

税目	年度	平成28年度			平成29年度			平成30年度			令和元年度			令和2年度			令和3年度			令和4年度		
		金額 (円)	収入率 %	対前年度 増加指数	金額 (円)	収入率 %	対前年度 増加指数	金額 (円)	収入率 %	対前年度 増加指数	金額 (円)	収入率 %	対前年度 増加指数	金額 (円)	収入率 %	対前年度 増加指数	金額 (円)	収入率 %	対前年度 増加指数	金額 (円)	収入率 %	対前年度 増加指数
市民税	予算額	22,576,472,000		98.6	23,353,628,000		103.4	22,488,078,000		96.3	26,089,384,000		116.0	24,450,254,000		93.7	24,382,109,000		99.7	25,676,317,000		105.3
	調定額	24,313,842,931	97.5	93.2	25,007,472,941	98.1	102.9	23,278,595,209	98.3	93.1	27,416,837,726	98.6	117.8	25,956,731,469	98.4	94.7	25,609,777,551	98.6	98.7	26,448,211,905	98.6	103.3
	収入額	23,717,790,166		93.5	24,542,399,346		103.5	22,874,352,201		93.2	27,036,755,251		118.2	25,528,576,869		94.4	25,252,075,088		98.9	26,066,877,946		103.2
固定資産税	予算額	16,330,420,000		100.5	16,442,256,000		100.7	16,818,185,000		102.3	16,992,603,000		101.0	17,007,860,000		100.1	16,881,160,000		99.3	17,141,088,000		101.5
	調定額	16,665,602,067	98.2	101.3	16,813,415,343	98.5	100.9	17,161,926,220	98.6	102.1	17,100,350,342	99.3	99.6	17,267,636,938	99.2	101.0	17,066,686,513	99.3	98.8	17,541,299,801	99.4	102.8
	収入額	16,361,294,366		101.1	16,562,089,853		101.2	16,917,986,906		102.1	16,976,995,479		100.3	17,131,976,763		100.9	16,955,040,636		99.0	17,429,436,668		102.8
軽自動車税	予算額	106,099,000		99.6	117,953,000		111.2	121,564,000		103.1	126,539,000		104.1	130,960,000		103.5	137,462,000		105.0	143,635,000		104.5
	調定額	123,858,907	93.3	125.5	127,956,829	93.3	103.3	131,627,661	93.3	102.9	137,602,048	93.1	104.5	146,910,075	93.6	106.8	151,836,668	93.9	103.4	157,311,983	94.8	103.6
	収入額	115,596,678		127.3	119,356,468		103.3	122,856,413		102.9	128,128,501		104.3	137,463,207		107.3	142,560,728		103.7	149,209,231		104.7
市たばこ税	予算額	1,308,885,000		98.6	1,280,560,000		97.8	1,161,799,000		90.7	1,127,925,000		97.1	1,124,711,000		99.7	1,218,779,000		108.4	1,203,027,000		98.7
	調定額	1,295,932,198	100.0	95.8	1,229,790,788	100.0	94.9	1,216,139,620	100.0	98.9	1,219,187,187	100.0	100.3	1,219,692,205	100.0	100.0	1,291,969,785	100.0	105.9	1,334,762,260	100.0	103.3
	収入額	1,295,931,688		95.8	1,229,790,788		94.9	1,216,139,620		98.9	1,219,187,187		100.3	1,219,692,205		100.0	1,291,969,785		105.9	1,334,762,260		103.3
入湯税	予算額	1,000		100.0	1,000		100.0	1,000		100.0	1,000		100.0	1,000		100.0	1,000		100.0	1,000		100.0
	調定額	0	0.0	-	0	0.0	-	0	0.0	-	0	0.0	-	0	0.0	-	0	0.0	-	0	0.0	-
	収入額	0		-	0		-	0		-	0		-	0		-	0		-	0		-
都市計画税	予算額	3,237,355,000		101.1	3,280,403,000		101.3	3,218,493,000		98.1	3,241,312,000		100.7	3,256,423,000		100.5	3,251,245,000		99.8	3,333,668,000		102.5
	調定額	3,326,942,998	97.5	101.7	3,365,026,569	97.9	101.1	3,289,606,519	97.9	97.8	3,285,911,650	98.8	99.9	3,314,917,954	98.8	100.9	3,277,950,280	98.8	98.9	3,390,205,270	98.9	103.4
	収入額	3,244,145,974		101.4	3,293,923,706		101.5	3,220,820,710		97.8	3,244,883,889		100.7	3,273,736,023		100.9	3,239,386,086		99.0	3,352,513,844		103.5
市税合計	予算額	43,559,232,000		99.5	44,474,801,000		102.1	43,808,120,000		98.5	47,577,764,000		108.6	45,970,209,000		96.6	45,870,756,000		99.8	47,497,736,000		103.5
	調定額	45,726,179,101	97.8	96.7	46,543,662,470	98.3	101.8	45,077,895,229	98.4	96.9	49,159,888,953	98.9	109.1	47,905,888,641	98.7	97.4	47,398,220,797	98.9	98.9	48,871,791,219	98.9	103.1
	収入額	44,734,758,872		96.8	45,747,560,161		102.3	44,352,155,850		96.9	48,605,950,307		109.6	47,291,445,067		97.3	46,881,032,323		99.1	48,332,799,949		103.1
一般会計歳入総額	91,116,310,196		98.4	92,688,560,972		101.7	96,576,897,976		104.2	97,770,890,425		101.2	126,482,528,997		129.4	109,457,115,175		86.5	109,587,312,116		100.1	
歳入総額に占める市税収入	49.1%			49.4%			45.9%			49.7%			37.4%			42.8%			44.1%			



(3) 市税の納期（通常年度）

			第1期	第2期	第3期	第4期
市民税	個人	普通徴収	6月末日	8月末日	10月末日	翌年1月末日
		給与特別徴収	毎月分を翌月10日（6月から翌年5月まで）			
		年金特別徴収	年金支給月（4月・6月・8月・10月・12月・翌年2月）の翌月10日			
	法人	随時 確定申告分：事業年度終了後2か月以内 予定申告分：事業年度開始後8か月以内（一定の要件を超える法人）				
固定資産税 都市計画税			第1期	第2期	第3期	第4期
			5月末日	7月末日	12月25日	翌年2月末日
軽自動車税			5月末			
市たばこ税			毎月分を翌月末日			
入湯税			毎月分を翌月15日			

※ 令和5年度（納期一覧表）

科目	月別	令和5年										令和6年		
		4月	5月	6月	7月	8月	9月	10月	11月	12月	1月	2月	3月	
個人市民税 （普通徴収）				1期 6/30		2期 8/31		3期 10/31				4期 1/31		
個人市民税 （特別徴収）		徴収すべき月の翌月10日（毎月）												
個人市民税 （年金特別徴収）		年金支給月（4月・6月・8月・10月・12月・翌年2月）の翌月10日												
法人市民税		随時 確定申告分：事業年度終了後2か月以内 予定申告分：事業年度開始後8か月以内（一定の要件を超える法人）												
軽自動車税		5/31												
固定資産税 都市計画税		1期 5/31		2期 7/31						3期 12/25		4期 2/29		

(4) 市民税等標準税率（個人分所得割）

平成元～2年度 所得割税率		
市民税		
課税総所得金額	税率	速算控除
(万円)	(%)	(万円)
～120以下	3	0
120超～500以下	8	60,000
500超	11	210,000
都民税		
課税総所得金額	税率	速算控除
(万円)	(%)	(万円)
～500以下	2	0
500超	4	100,000

平成3～6年度 所得割税率		
市民税		
課税総所得金額	税率	速算控除
(万円)	(%)	(万円)
～160以下	3	0
160超～550以下	8	80,000
550超	11	245,000
都民税		
課税総所得金額	税率	速算控除
(万円)	(%)	(万円)
～550以下	2	0
550超	4	110,000

平成7～8年度 所得割税率		
市民税		
課税総所得金額	税率	速算控除
(万円)	(%)	(万円)
～200以下	3	0
200超～700以下	8	100,000
700超	11	310,000
都民税		
課税総所得金額	税率	速算控除
(万円)	(%)	(万円)
～700以下	2	0
700超	4	140,000

平成9～10年度 所得割税率		
市民税		
課税総所得金額	税率	速算控除
(万円)	(%)	(万円)
～200以下	3	0
200超～700以下	8	100,000
700超	12	380,000
都民税		
課税総所得金額	税率	速算控除
(万円)	(%)	(万円)
～700以下	2	0
700超	3	70,000

平成11～18年度 所得割税率		
市民税		
課税総所得金額	税率	速算控除
(万円)	(%)	(万円)
～200以下	3	0
200超～700以下	8	100,000
700超	10	240,000
都民税		
課税総所得金額	税率	速算控除
(万円)	(%)	(万円)
～700以下	2	0
700超	3	70,000

平成19～令和5年度 所得割税率	
市民税	
課税総所得金額	税率
	一律 6%
都民税	
課税総所得金額	税率
	一律 4%

(5) 市税税率の変遷

税目		課税標準額	税率区分		税率											
					29年度	30年度	令和元年度	令和2年度	令和3年度	令和4年度	令和5年度					
市民税	個人	均等割			3,500円	同左	同左	同左	同左	同左	同左					
		所得割	課税総所得金額		6%	同左	同左	同左	同左	同左	同左					
	法人	均等割		50人超	資本金等	50億円超～	3,000,000円	同左	同左	同左	同左	同左				
						10億円超～50億円以下	1,750,000円									
						1億円超～10億円以下	400,000円									
						1千万円超～1億円以下	150,000円									
						～1千万円以下	120,000円									
						10億円超～	410,000円									
	50人以下	資本金等	1億円超～10億円以下	160,000円												
			1千万円超～1億円以下	130,000円												
～1千万円以下			50,000円													
1億円超			12.1%													
法人税割	法人税額	資本金	1億円以下	9.7%	同左	8.4% 元年10月1日以後開始する事業年度から適用。※以前は従前の税率。	6.0%	8.4%	同左	6.0%	同左	同左				
固定資産税 (土地・家屋・償却)	固定資産税の 課税標準額			1.4%	同左	同左	同左	同左	同左	同左	同左					
軽自動車税	環境性能割	車両の取得価額 (50万円超)					0%～2%	同左	同左	同左	同左					
	種別割	一台につき	原動機付自転車	第1種		2,000円	三輪以上の軽自動車に係るグリーン化特別措置の取組については、14市税ガイドの3軽自動車税をご覧ください。	同左	同左	同左	同左	同左				
				第2種		2,000円										
				甲		2,400円										
				乙		2,400円										
				ミニカー		3,700円										
				二輪のもの		3,600円										
				三輪のもの		3,900円							3,100円	4,600円		
				軽自動車	四輪以上のもの	乗用							営業用	6,900円	5,500円	8,200円
													自家用	10,800円	7,200円	12,900円
貨物						営業用							3,800円	3,000円	4,500円	
	自家用	5,000円	4,000円			6,000円										
小型特殊	農耕作業用	2,400円	※一定の環境性能を有する軽四輪車等について、その燃費性能に応じて、取得した日の属する年度の翌年度分の税額を軽減する特別措置													
その他のもの		5,900円														
二輪の小型自動車		6,000円														
市たばこ税	売上本数	旧3級品以外		5,262円/1,000本	5,262円/1,000本	5,692円/1,000本	5,692円/1,000本	6,122円/1,000本	6,552円/1,000本	同左						
		旧3級品		3,355円/1,000本	4,000円/1,000本	4,000円/1,000本	5,692円/1,000本(10/1以降特別税率適用)									
入湯税	入湯客			1人1日 150円	同左	同左	同左	同左	同左	同左						
都市計画税 (土地・家屋)	都市計画税の 課税標準額			0.25%	0.24%	同左	同左	同左	同左	同左						

### 3 市民税

#### (1) 市民税の調定状況等（現年課税分）

区分	普通徴収											
	均等割額			所得割額			計			納税者数（人）		
	調定額 （千円）	増減額 （千円）	増減率 （%）	調定額 （千円）	増減額 （千円）	増減率 （%）	調定額 （千円）	増減額 （千円）	増減率 （%）	増減人数 （人）	増減率 （%）	
28年度	128,045	▲ 4,602	▲ 3.5	5,115,275	38,649	0.8	5,243,321	34,047	0.7	37,732	▲ 1,378	▲ 3.5
29年度	113,669	▲ 14,377	▲ 11.2	4,744,292	▲ 370,983	▲ 7.3	4,857,961	▲ 385,360	▲ 7.3	32,953	▲ 4,779	▲ 12.7
30年度	115,023	1,354	1.2	4,619,995	▲ 124,297	▲ 2.6	4,735,018	▲ 122,943	▲ 2.5	33,208	255	0.8
元年度	102,978	▲ 12,045	▲ 10.5	4,826,222	206,227	4.5	4,929,200	194,183	4.1	33,374	166	0.5
2年度	104,787	1,809	1.8	4,925,335	99,112	2.1	5,030,122	100,921	2.0	32,045	▲ 1,329	▲ 4.0
3年度	100,550	▲ 4,237	▲ 4.0	4,684,227	▲ 241,108	▲ 4.9	4,784,777	▲ 245,345	▲ 4.9	30,464	▲ 1,581	▲ 4.9
4年度	99,789	▲ 761	▲ 0.8	5,111,155	426,928	9.1	5,210,944	426,167	8.9	32,559	2,095	6.9
区分	特別徴収（給与）											
	均等割額			所得割額			計			納税者数（人）		
	調定額 （千円）	増減額 （千円）	増減率 （%）	調定額 （千円）	増減額 （千円）	増減率 （%）	調定額 （千円）	増減額 （千円）	増減率 （%）	増減人数 （人）	増減率 （%）	
28年度	247,474	12,753	5.4	13,304,561	477,425	3.7	13,552,035	490,178	3.8	73,413	3,910	5.6
29年度	270,797	23,323	9.4	14,102,387	797,826	6.0	14,373,183	821,149	6.1	81,113	7,700	10.5
30年度	281,873	11,077	4.1	14,547,215	444,828	3.2	14,829,088	455,905	3.2	83,607	2,494	3.1
元年度	300,052	18,179	6.4	14,930,186	382,971	2.6	15,230,238	401,150	2.7	86,304	2,697	3.2
2年度	307,158	7,106	2.4	15,315,360	385,174	2.6	15,622,517	392,279	2.6	88,393	2,089	2.4
3年度	313,666	6,509	2.1	15,409,205	93,845	0.6	15,722,871	100,353	0.6	90,318	1,925	2.2
4年度	316,386	2,720	0.9	15,637,285	228,080	1.5	15,953,672	230,801	1.5	90,652	334	0.4
区分	特別徴収（年金）											
	均等割額			所得割額			計			納税者数（人）		
	調定額 （千円）	増減額 （千円）	増減率 （%）	調定額 （千円）	増減額 （千円）	増減率 （%）	調定額 （千円）	増減額 （千円）	増減率 （%）	増減人数 （人）	増減率 （%）	
28年度	42,382	762	1.8	721,875	18,138	2.6	764,257	18,900	2.5	9,016	172	1.9
29年度	42,774	392	0.9	734,961	13,086	1.8	777,735	13,478	1.8	9,385	369	4.1
30年度	43,336	562	1.3	729,285	▲ 5,676	▲ 0.8	772,621	▲ 5,114	▲ 0.7	9,472	87	0.9
元年度	47,032	3,696	8.5	720,325	▲ 8,960	▲ 1.2	767,357	▲ 5,264	▲ 0.7	9,508	36	0.4
2年度	46,559	▲ 473	▲ 1.0	712,313	▲ 8,011	▲ 1.1	758,872	▲ 8,484	▲ 1.1	8,734	▲ 774	▲ 8.1
3年度	47,489	930	2.0	735,888	23,575	3.3	783,377	24,505	3.2	9,510	776	8.9
4年度	47,979	490	1.0	729,599	▲ 6,289	▲ 0.9	777,578	▲ 5,798	▲ 0.7	9,587	77	0.8
区分	合計											
	均等割額			所得割額			計			納税者数（人）		
	調定額 （千円）	増減額 （千円）	増減率 （%）	調定額 （千円）	増減額 （千円）	増減率 （%）	調定額 （千円）	増減額 （千円）	増減率 （%）	増減人数 （人）	増減率 （%）	
28年度	417,901	8,914	2.2	19,141,711	534,211	2.9	19,559,612	543,125	2.9	120,161	120,161	2.3
29年度	427,239	9,338	2.2	19,581,640	439,929	2.3	20,008,879	449,267	2.3	123,451	3,290	2.7
30年度	440,232	12,993	3.0	19,896,494	314,855	1.6	20,336,726	327,848	1.6	126,287	2,836	2.3
元年度	450,062	9,830	2.2	20,476,733	580,239	2.9	20,926,795	590,069	2.9	129,186	2,899	2.3
2年度	458,503	8,441	1.9	20,953,008	476,275	2.3	21,411,511	484,716	2.3	129,172	▲ 14	▲ 0.0
3年度	461,705	3,202	0.7	20,829,320	▲ 123,688	▲ 0.6	21,291,025	▲ 120,487	▲ 0.6	130,292	1,120	0.9
4年度	464,155	2,450	0.5	21,478,040	648,720	3.1	21,942,194	651,170	3.1	132,798	2,506	1.9

区分	法人税割									市民税総額
	均等割			所得割			計			
	調定額 （千円）	増減額 （千円）	増減率 （%）	調定額 （千円）	増減額 （千円）	増減率 （%）	調定額 （千円）	増減額 （千円）	増減率 （%）	
28年度	626,208	21,889	3.6	3,516,060	▲ 2,206,261	▲ 38.6	4,142,268	▲ 2,184,372	▲ 34.5	23,701,881
29年度	618,850	▲ 7,358	▲ 1.2	3,876,051	359,991	10.2	4,494,901	352,633	8.5	24,503,780
30年度	644,932	26,082	4.2	1,892,280	▲ 1,983,771	▲ 51.2	2,537,212	▲ 1,957,689	▲ 43.6	22,873,939
元年度	660,140	15,208	2.4	5,476,436	3,584,156	189.4	6,136,576	3,599,364	141.9	27,063,371
2年度	657,238	▲ 2,902	▲ 0.4	3,554,084	▲ 1,922,351	▲ 35.1	4,211,322	▲ 1,925,254	▲ 31.4	25,622,833
3年度	659,861	2,623	0.4	3,302,092	▲ 251,993	▲ 7.1	3,961,953	▲ 249,370	▲ 5.9	25,252,977
4年度	684,103	24,242	3.7	3,514,898	212,806	6.4	4,199,000	237,048	6.0	26,141,194



## (2) 市民税の平均課税等（現年課税分）

区分 年度	個人									法人		
	調定額 (千円)	納税者数 (人)	人口 (人)	対人口 納税者 割合 (%)	世帯数 (世帯)	人口 1人あたり 課税額 (千円)	1世帯 あたり 課税額 (千円)	納税者 1人あたり 課税額 (千円)	調定額 (千円)	納税者数 (人)	納税者 1人あたり 課税額 (千円)	
27年度	19,016,487	117,457	224,191	52.4	111,273	85	171	162	6,326,640	5,852	1,081	
28年度	19,559,612	120,161	226,413	53.1	112,992	86	173	163	4,142,268	5,976	693	
	増減	543,125	2,704	2,222	0.7	1,719	2	2	1	▲ 2,184,372	124	▲ 388
増減率 (%)	2.9	2.3	1.0	1.3	1.5	1.8	1.3	0.5	▲ 34.5	2.1	▲ 35.9	
29年度	20,008,879	123,451	229,886	53.7	115,223	87	174	162	4,494,901	6,073	740	
	増減	449,267	3,290	3,473	0.6	2,231	1	1	▲ 1	352,633	97	47
増減率 (%)	2.3	2.7	1.5	1.2	2.0	0.8	0.3	▲ 0.4	8.5	1.6	6.8	
30年度	20,336,726	126,287	232,473	54.3	117,099	87	174	161	2,537,212	6,283	404	
	増減	327,848	2,836	2,587	0.6	1,876	0	0	▲ 1	▲ 1,957,689	210	▲ 336
増減率 (%)	1.6	2.3	1.1	1.2	1.6	0.5	0.0	▲ 0.6	▲ 43.6	3.5	▲ 45.4	
元年度	20,926,795	129,186	235,169	54.9	118,804	89	176	162	6,136,576	6,303	974	
	増減	590,069	2,899	2,696	0.6	1,705	2	2	1	3,599,364	20	570
増減率 (%)	2.9	2.3	1.2	1.1	1.5	1.7	1.4	0.6	141.9	0.3	141.1	
2年度	21,411,511	129,172	237,054	54.5	120,286	90	178	166	4,211,322	6,409	657	
	増減	484,716	▲ 14	1,885	▲ 0.4	1,482	1	2	4	▲ 1,925,254	106	▲ 317
増減率 (%)	2.3	▲ 0.0	0.8	▲ 0.8	1.2	1.5	1.1	2.3	▲ 31.4	1.7	▲ 32.5	
3年度	21,291,025	130,292	237,815	54.8	121,296	90	176	163	3,961,953	6,531	607	
	増減	▲ 120,487	1,120	761	0.3	1,010	▲ 1	▲ 2	▲ 2	▲ 249,370	122	▲ 50
増減率 (%)	▲ 0.6	0.9	0.3	0.5	0.8	▲ 0.9	▲ 1.4	▲ 1.4	▲ 5.9	1.9	▲ 7.7	
4年度	21,942,194	132,798	237,939	55.8	121,783	92	180	165	4,199,000	6,579	638	
	増減	651,169	2,506	124	1.0	487	3	5	2	237,048	48	32
増減率 (%)	3.1	1.9	0.1	1.9	0.4	3.0	2.6	1.1	6.0	0.7	5.2	

(3) 個人市民税(所得割)課税標準額段階別

ア 令和5年度

課税標準額段階	所得内容	給与所得者					営業等 所得者					農業所得者				
		納税義務者(人)	課税標準額(千円)	調整控除額(千円)	所得割額(千円)	平均税率(%)	納税義務者(人)	課税標準額(千円)	調整控除額(千円)	所得割額(千円)	平均税率(%)	納税義務者(人)	課税標準額(千円)	調整控除額(千円)	所得割額(千円)	平均税率(%)
	10万円以下の金額	2,307	115,300	2,799	3,995	5.9	233	12,721	300	446	5.9	0	0	0	0	0.0
	10万円を超え100万円以下	20,782	12,522,094	39,940	690,275	6.0	1,523	778,003	3,102	41,754	6.0	2	427	6	19	5.9
	100万円を超え200万円以下	28,502	42,167,725	54,111	2,342,074	6.0	1,238	1,824,423	2,686	100,050	6.0	3	4,295	4	253	6.0
	200万円を超え300万円以下	19,977	49,163,424	30,830	2,675,793	6.0	822	2,013,730	1,304	113,086	6.0	1	2,179	2	129	6.0
	300万円を超え400万円以下	11,627	40,151,042	17,441	2,194,387	6.0	501	1,735,306	750	97,274	6.0	0	0	0	0	0.0
	400万円を超え550万円以下	9,866	46,044,329	14,797	2,548,765	6.0	402	1,877,263	603	106,966	6.0	0	0	0	0	0.0
	550万円を超え700万円以下	4,691	28,872,690	7,036	1,584,154	6.0	187	1,155,650	281	65,301	6.0	0	0	0	0	0.0
	700万円を超え1,000万円以下	4,179	34,647,701	6,267	1,895,192	6.0	177	1,468,826	266	82,260	6.0	1	7,769	2	367	6.0
	1,000万円を超える金額	3,485	60,635,698	4,496	3,295,508	6.0	285	5,902,583	332	322,738	6.0	0	0	0	0	0.0
	合計	105,416	314,320,003	177,717	17,230,143	6.0	5,368	16,768,505	9,624	929,875	6.0	7	14,670	14	768	6.0
	200万円以下の金額	51,591	54,805,119	96,850	3,036,344	6.0	2,994	2,615,147	6,088	142,250	6.0	5	4,722	10	272	6.0
	200万円を超え700万円以下	46,161	164,231,485	70,104	9,003,099	6.0	1,912	6,781,949	2,938	382,627	6.0	1	2,179	2	129	6.0
	700万円を超え1,000万円以下	4,179	34,647,701	6,267	1,895,192	6.0	177	1,468,826	266	82,260	6.0	1	7,769	2	367	6.0
	1,000万円を超える金額	3,485	60,635,698	4,496	3,295,508	6.0	285	5,902,583	332	322,738	6.0	0	0	0	0	0.0
	所得別構成(%)	82.0	76.7	78.3	79.6	4.2	4.1	4.2	4.3	0.0	0.0	0.0	0.0	0.0	0.0	

イ 令和4年度

課税標準額段階	所得内容	給与所得者					営業等 所得者					農業所得者				
		納税義務者(人)	課税標準額(千円)	調整控除額(千円)	所得割額(千円)	平均税率(%)	納税義務者(人)	課税標準額(千円)	調整控除額(千円)	所得割額(千円)	平均税率(%)	納税義務者(人)	課税標準額(千円)	調整控除額(千円)	所得割額(千円)	平均税率(%)
	10万円以下の金額	2,181	110,098	2,656	3,839	5.9	207	11,021	263	382	5.9	2	172	3	7	5.8
	10万円を超え100万円以下	21,165	12,746,766	41,060	703,143	6.0	1,484	755,072	3,054	40,595	6.0	0	0	0	0	0.0
	100万円を超え200万円以下	28,650	42,206,430	54,302	2,348,377	6.0	1,192	1,763,091	2,718	96,675	6.0	1	1,638	1	97	6.0
	200万円を超え300万円以下	19,433	47,783,661	30,175	2,613,558	6.0	705	1,748,457	1,112	98,479	6.0	3	6,973	4	413	6.0
	300万円を超え400万円以下	11,080	38,299,684	16,614	2,105,909	6.0	436	1,505,522	654	85,115	6.0	0	0	0	0	0.0
	400万円を超え550万円以下	9,546	44,553,496	14,317	2,492,483	6.0	435	2,030,396	653	116,161	6.0	0	0	0	0	0.0
	550万円を超え700万円以下	4,465	27,437,262	6,695	1,522,814	6.0	246	1,525,248	369	87,018	6.0	1	6,258	2	374	6.0
	700万円を超え1,000万円以下	3,989	33,014,381	5,978	1,823,860	6.0	315	2,621,782	473	149,979	6.0	1	9,586	2	473	6.0
	1,000万円を超える金額	3,143	54,000,888	4,071	2,966,920	6.0	345	6,508,702	417	363,289	6.0	0	0	0	0	0.0
	合計	103,652	300,152,666	175,868	16,580,903	6.0	5,365	18,469,291	9,713	1,037,693	6.0	8	24,627	12	1,364	6.0
	200万円以下の金額	51,996	55,063,294	98,018	3,055,359	6.0	2,883	2,529,184	6,035	137,652	6.0	3	1,810	4	104	6.0
	200万円を超え700万円以下	44,524	158,074,103	67,801	8,734,764	6.0	1,822	6,809,623	2,788	386,773	6.0	4	13,231	6	787	6.0
	700万円を超え1,000万円以下	3,989	33,014,381	5,978	1,823,860	6.0	315	2,621,782	473	149,979	6.0	1	9,586	2	473	6.0
	1,000万円を超える金額	3,143	54,000,888	4,071	2,966,920	6.0	345	6,508,702	417	363,289	6.0	0	0	0	0	0.0
	所得別構成(%)	81.8	75.4	78.0	78.3	4.2	4.6	4.3	4.9	0.0	0.0	0.0	0.0	0.0	0.0	

資料 「市町村税課税状況等の調べ」調査(各年7月1日)

(3) 個人市民税(所得割)課税標準額段階別(続き)

ア 令和5年度

課税標準額段階	その他の所得者					土地に係る事業所得等並びに長期譲渡所得及び先物取引に係る譲渡所得等					期譲渡所得、短期譲渡所得、株式等に係る譲渡所得等について分離課税をした者に係る分					合計					納税義務者の構成(%)	所得割額の構成(%)	
	納税義務者(人)	課税標準額(千円)	調整控除額(千円)	所得割額(千円)	平均税率(%)	納税義務者(人)	課税標準額(千円)	調整控除額(千円)	所得割額(千円)	平均税率(%)	納税義務者(人)	課税標準額(千円)	調整控除額(千円)	所得割額(千円)	平均税率(%)	納税義務者(人)	課税標準額(千円)	調整控除額(千円)	所得割額(千円)	平均税率(%)			
10万円以下の金額	735	39,187	959	1,341	5.9	293	5,853,296	29	165,569	5.0	3,568	6,020,504	4,087	171,351	5.9	2.8	0.8						
10万円を超え100万円以下	7,521	3,924,343	20,502	211,091	6.0	281	2,706,679	596	76,906	6.0	30,109	19,931,546	64,146	1,020,045	6.0	23.4	4.7						
100万円を超え200万円以下	3,543	4,985,384	9,795	281,253	6.0	274	2,384,973	648	75,521	6.0	33,560	51,366,800	67,244	2,799,151	6.0	26.1	12.9						
200万円を超え300万円以下	1,449	3,518,426	2,319	200,754	6.0	260	3,076,267	384	97,345	6.0	22,509	57,774,026	34,839	3,087,107	6.0	17.5	14.3						
300万円を超え400万円以下	611	2,093,823	917	119,807	6.0	227	2,624,400	307	89,445	6.0	12,966	46,604,571	19,415	2,500,913	6.0	10.1	11.6						
400万円を超え550万円以下	471	2,191,062	707	123,530	6.0	254	3,365,586	345	123,536	6.0	10,993	53,478,240	16,452	2,902,797	6.0	8.6	13.4						
550万円を超え700万円以下	280	1,737,527	420	99,165	6.0	159	2,096,831	215	82,059	6.0	5,317	33,862,698	7,952	1,830,679	6.0	4.1	8.5						
700万円を超え1,000万円以下	269	2,241,815	404	124,757	6.0	213	5,263,732	273	188,870	6.0	4,839	43,629,843	7,212	2,291,446	6.0	3.8	10.6						
1,000万円を超える金額	500	12,132,631	539	693,445	6.0	370	18,330,401	310	736,302	6.0	4,640	97,001,313	5,677	5,047,993	6.0	3.6	23.3						
合計	15,379	32,864,198	36,562	1,855,143	6.0	2,331	45,702,165	3,107	1,635,553	6.0	128,501	409,669,541	227,024	21,651,482	6.0	100.0	100.0						
200万円以下の金額	11,799	8,948,914	31,256	493,685	6.0	848	10,944,948	1,273	317,996	6.0	67,237	77,318,850	135,477	3,990,547	6.0	52.3	18.4						
200万円を超え700万円以下	2,811	9,540,838	4,363	543,256	6.0	900	11,163,084	1,251	392,385	6.0	51,785	191,719,535	78,658	10,321,496	6.0	40.3	47.7						
700万円を超え1,000万円以下	269	2,241,815	404	124,757	6.0	213	5,263,732	273	188,870	6.0	4,839	43,629,843	7,212	2,291,446	6.0	3.8	10.6						
1,000万円を超える金額	500	12,132,631	539	693,445	6.0	370	18,330,401	310	736,302	6.0	4,640	97,001,313	5,677	5,047,993	6.0	3.6	23.3						
所得別構成(%)	12.0	8.0	16.1	8.6		1.8	11.2	1.4	7.6		100.0	100.0	100.0	100.0									

イ 令和4年度

課税標準額段階	その他の所得者					土地に係る事業所得等並びに長期譲渡所得及び先物取引に係る譲渡所得等					期譲渡所得、短期譲渡所得、株式等に係る譲渡所得等について分離課税をした者に係る分					合計					納税義務者の構成(%)	所得割額の構成(%)	
	納税義務者(人)	課税標準額(千円)	調整控除額(千円)	所得割額(千円)	平均税率(%)	納税義務者(人)	課税標準額(千円)	調整控除額(千円)	所得割額(千円)	平均税率(%)	納税義務者(人)	課税標準額(千円)	調整控除額(千円)	所得割額(千円)	平均税率(%)	納税義務者(人)	課税標準額(千円)	調整控除額(千円)	所得割額(千円)	平均税率(%)			
10万円以下の金額	675	36,133	882	1,244	5.9	261	3,290,978	30	92,666	5.1	3,326	3,448,402	3,834	98,138	5.9	2.6	0.5						
10万円を超え100万円以下	7,475	3,922,801	20,459	211,583	6.0	278	3,498,976	517	102,430	6.0	30,402	20,923,615	65,090	1,057,751	6.0	24.0	5.0						
100万円を超え200万円以下	3,660	5,159,435	10,191	292,411	6.0	301	3,370,991	649	104,650	6.0	33,804	52,501,585	67,861	2,842,210	6.0	26.7	13.4						
200万円を超え300万円以下	1,434	3,500,121	2,273	200,332	6.0	265	3,000,799	398	99,906	6.0	21,840	56,040,011	33,962	3,012,688	6.0	17.2	14.2						
300万円を超え400万円以下	615	2,133,053	923	121,621	6.0	237	2,773,414	320	95,250	6.0	12,368	44,711,673	18,511	2,407,895	6.0	9.8	11.4						
400万円を超え550万円以下	455	2,133,044	683	121,469	6.0	234	2,376,902	321	90,406	6.0	10,670	51,093,838	15,974	2,820,519	6.0	8.4	13.3						
550万円を超え700万円以下	267	1,643,234	398	93,619	6.0	181	2,692,964	245	99,933	6.0	5,160	33,304,966	7,709	1,803,758	6.0	4.1	8.5						
700万円を超え1,000万円以下	277	2,313,710	414	132,494	6.0	216	4,551,981	276	175,486	6.0	4,798	42,511,440	7,143	2,282,292	6.0	3.8	10.8						
1,000万円を超える金額	498	12,310,780	534	702,849	6.0	382	21,002,965	302	821,528	6.0	4,368	93,823,335	5,324	4,854,586	6.0	3.4	22.9						
合計	15,356	33,152,311	36,757	1,877,622	6.0	2,355	46,559,970	3,058	1,682,255	6.0	126,736	398,358,865	225,408	21,179,837	6.0	100.0	100.0						
200万円以下の金額	11,810	9,118,369	31,532	505,238	6.0	840	10,160,945	1,196	299,746	6.0	67,532	76,873,602	136,785	3,998,099	6.0	53.3	18.9						
200万円を超え700万円以下	2,771	9,409,452	4,277	537,041	6.0	917	10,844,079	1,284	385,495	6.0	50,038	185,150,488	76,156	10,044,860	6.0	39.5	47.4						
700万円を超え1,000万円以下	277	2,313,710	414	132,494	6.0	216	4,551,981	276	175,486	6.0	4,798	42,511,440	7,143	2,282,292	6.0	3.8	10.8						
1,000万円を超える金額	498	12,310,780	534	702,849	6.0	382	21,002,965	302	821,528	6.0	4,368	93,823,335	5,324	4,854,586	6.0	3.4	22.9						
所得別構成(%)	12.1	8.3	16.3	8.9		1.9	11.7	1.4	7.9		100.0	100.0	100.0	100.0									

(4) 個人市民税の所得控除の状況

種別	令和5年度			令和4年度			
	控除額 (千円)	対象人員 (人)	対象者 1人当たり (千円)	控除額 (千円)	対象人員 (人)	対象者 1人当たり (千円)	
雑損	7,693	19	405	5,556	21	265	
医療費 <small>(うちセルフメディケーション税制に係る分)</small>	4,617,678 (2,838)	17,686 (125)	261 (23)	4,563,472 (2,117)	17,147 (83)	266 (26)	
社会保険料	85,734,865	123,160	696	82,989,330	121,642	682	
小規模企業 共済等掛金	3,108,526	13,039	238	2,796,641	11,489	243	
生命保険料	4,108,104	87,785	47	4,097,952	87,061	47	
地震保険料	311,758	29,323	11	297,728	28,651	10	
障害者	普通	573,820	2,127	270	560,820	2,077	270
	特別	442,500	1,440	307	437,700	1,421	308
	計	1,016,320	(実人員) 3,521	289	998,520	(実人員) 3,445	290
寡婦	224,640	864	260	229,320	822	279	
ひとり親	362,700	1,209	300	366,600	1,222	300	
勤労学生	5,980	23	260	3,900	15	260	
配偶者	一般 (70歳未満)	4,168,670	13,006	321	4,437,840	13,834	321
	老人 (70歳以上)	1,751,390	4,617	379	1,752,560	4,622	379
	計	5,920,060	17,623	336	6,190,400	18,456	335
配偶者特別控除	1,145,470	3,992	287	1,152,800	3,997	288	
扶養	一般 (16~18歳・23~69歳)	2,677,620	7,338	365	2,669,040	7,352	363
	特定扶養親族 (19~22歳)	2,477,700	5,006	495	2,481,300	4,979	498
	老人扶養親族 (70歳以上)	561,260	1,260	445	555,180	1,267	438
	同居老親等 (70歳以上)	738,900	1,556	475	756,900	1,591	476
	計	6,455,480	(実人員) 12,984	497	6,462,420	(実人員) 13,038	496
同居特障加算	134,780	581	232	132,710	569	233	
基礎	54,750,670	128,501	426	54,012,270	126,736	426	

資料 「市町村課税状況等の調べ」調査（各年7月1日）

(5) 個人市民税の税額控除の状況

種別	令和5年度			令和4年度		
	控除額 (千円)	対象人員 (人)	控除額/人 (千円)	控除額 (千円)	対象人員 (人)	控除額/人 (千円)
配当控除	31,973	2,169	15	25,894	2,055	13
住宅借入金等 特別税額控除	236,828	5,198	46	254,764	5,383	47
寄附金税額控除	1,437,084	29,288	49	1,196,611	24,878	48
外国税額控除	1,570	208	8	3,700	188	20

資料 「市町村課税状況等の調べ」調査（各年7月1日）

(6) 個人市民税の配当割額及び株式等譲渡所得割額の控除の状況

種別	令和5年度			令和4年度		
	控除額 (千円)	対象人員 (人)	控除額/人 (千円)	控除額 (千円)	対象人員 (人)	控除額/人 (千円)
配当割額の控除	31,428	1,881	17	30,389	1,685	18
株式等譲渡 所得割額の控除	23,610	674	35	37,746	772	49

資料 「市町村課税状況等の調べ」調査（各年7月1日）

(7) 個人市民税の事業専従者に関する状況

種別	令和5年度			令和4年度		
	専従者控除額等 (千円)	事業専従者 (人)	控除額/人 (千円)	専従者控除額等 (千円)	事業専従者 (人)	控除額/人 (千円)
青色申告	2,582,776	1,239	2,085	2,718,195	1,332	2,041
白色申告	40,026	57	702	50,316	67	751
計	2,622,802	1,296	2,024	2,768,511	1,399	1,979

資料 「市町村課税状況等の調べ」調査（各年7月1日）

(8) 電子申告に関する状況

(単位：件)

種別	令和5年度		令和4年度	
		電子化率		電子化率
確定申告書	59,735	63%	56,361	56%
e-Tax	37,353		31,777	
給与支払報告書	179,000	73%	174,479	71%
eL-Tax	130,501		123,363	
公的年金等 支払報告書	78,028	99%	77,800	99%
eL-Tax	77,306		76,973	
法人市民税申告書	9,286	72%	9,020	72%
eL-Tax	6,680		6,485	
計	326,049	77%	317,660	75%
電子申告計	251,840		238,598	

## (9) 法人市民税規模別現年納税法人数及び均等割額

単位：社、千円

法人等の区分		29年度		30年度		元年度		2年度		3年度		4年度	
資本金の金額等	従業者数	納税法人数	均等割額	納税法人数	均等割額	納税法人数	均等割額	納税法人数	均等割額	納税法人数	均等割額	納税法人数	均等割額
50億円超	50人超	44	141,420	52	144,965	46	137,804	47	143,750	48	134,250	48	147,410
10億円超 50億円以下	50人超	9	16,625	10	18,375	12	23,625	11	21,773	11	21,375	13	26,215
10億円超	50人以下	232	88,964	272	98,598	254	103,430	250	99,032	249	98,122	239	102,295
1億円超 10億円以下	50人超	35	14,365	34	12,853	29	14,993	28	12,350	29	12,230	32	13,791
1億円超 10億円以下	50人以下	241	37,554	257	40,331	268	44,080	270	42,299	271	44,438	265	43,693
1千万円超 1億円以下	50人超	43	6,655	44	6,750	44	7,410	47	7,755	51	7,535	45	6,825
1千万円超 1億円以下	50人以下	710	90,425	735	93,538	717	93,691	720	89,134	727	94,558	712	92,746
1千万円以下	50人超	20	2,290	6	2,530	18	2,301	27	2,255	28	2,735	27	2,638
上記に掲げる以外の法人等		4,739	220,552	4,873	226,992	4,915	232,806	5,009	238,890	5,117	244,618	5,198	248,490
合計		6,073	618,850	6,283	644,932	6,303	660,140	6,409	657,238	6,531	659,861	6,579	684,103

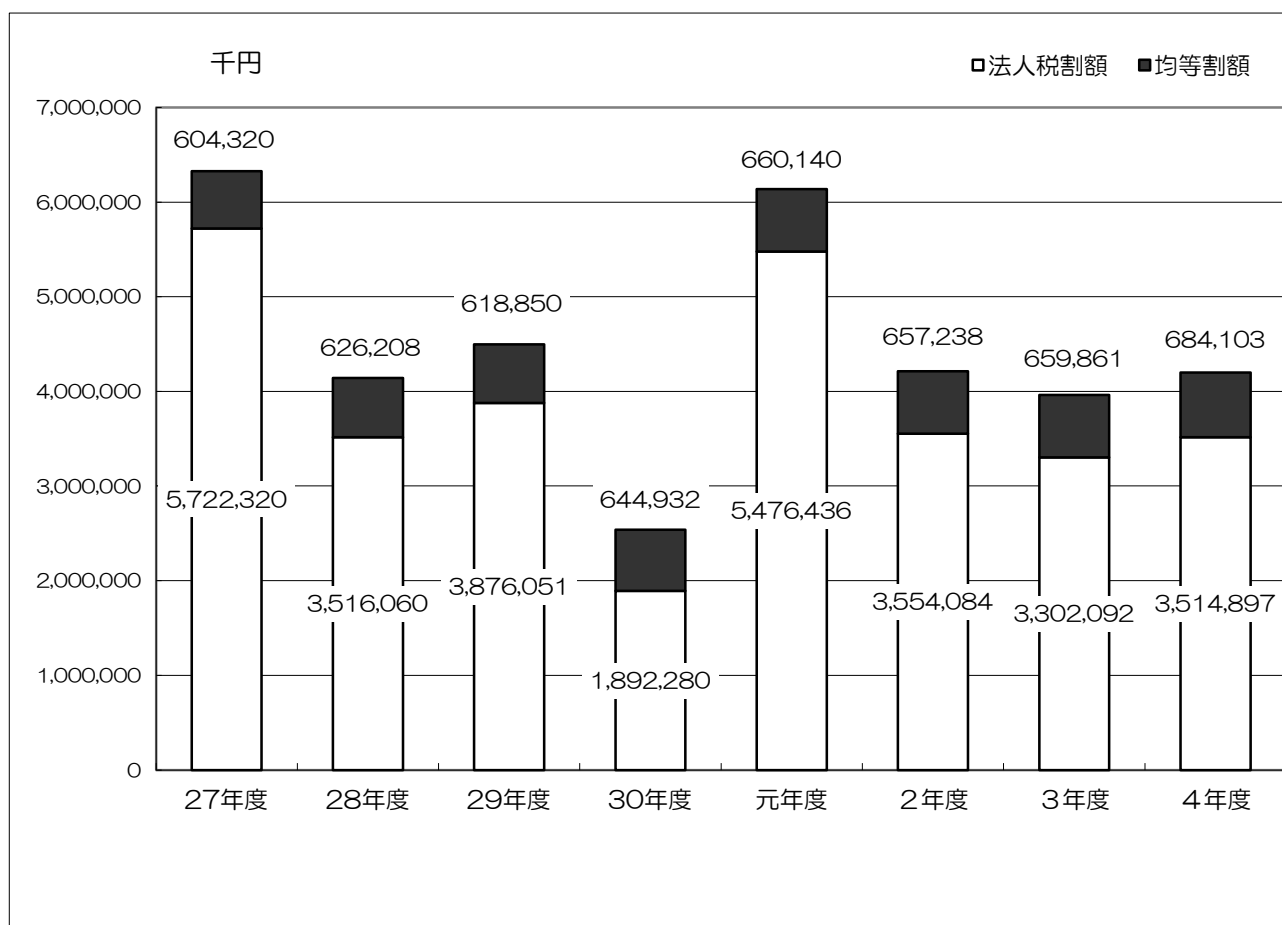
## (10) 法人市民税月別現年調定額

単位：千円

年度 月	29年度	30年度	元年度	2年度	3年度	4年度
4月	257,591	80,877	84,766	82,168	59,958	78,563
5月	205,555	179,245	201,692	1,696,020	1,578,212	1,656,487
6月	437,608	1,028,691	3,211,320	639,095	337,215	270,493
7月	138,261	165,582	151,950	133,724	3,019	89,788
8月	97,773	99,342	164,101	120,128	128,305	146,378
9月	1,238,065	69,570	66,213	▲ 19,445	61,324	58,653
10月	96,947	95,857	89,728	71,408	77,192	86,440
11月	318,319	357,969	334,062	1,178,083	1,351,032	1,348,861
12月	114,187	159,189	1,569,632	133,848	126,919	272,697
1月	51,216	35,867	43,520	37,273	56,176	39,646
2月	97,087	192,328	117,965	87,156	113,146	106,969
3月	1,442,292	72,695	101,627	51,863	69,455	44,025
合計	4,494,901	2,537,212	6,136,576	4,211,322	3,961,953	4,199,000

(11) 法人市民税現年調定額状況等

区分	年度	納税法人数	現年調定額 (千円)			対前年度比 (%)
			均等割額	法人税割額	計	
	27年度	5,852	604,320	5,722,321	6,326,640	92.0
	28年度	5,976	626,208	3,516,060	4,142,268	65.5
	29年度	6,073	618,850	3,876,051	4,494,901	108.5
	30年度	6,283	644,932	1,892,280	2,537,212	56.4
	元年度	6,303	660,140	5,476,436	6,136,576	241.9
	2年度	6,409	657,238	3,554,084	4,211,322	68.6
	3年度	6,531	659,861	3,302,092	3,961,953	94.1
	4年度	6,579	684,103	3,514,898	4,199,000	106.0



## 4 固定資産税

### (1) 調定状況及び平均課税額（現年課税分）

区分 年度	課税標準額（千円）				調定額（円）				人口数 （人）	世帯数 （世帯）	納税 義務者数 （人）	平均課税額（円）		
	土地	家屋	償却資産	計	土地	家屋	償却資産	計				人口 1人当たり 課税額	1世帯当たり 課税額	納税義務者 1人当たり 課税額
29年度	573,631,899	476,563,860	100,101,563	1,150,297,322	7,964,517,400	6,218,549,900	1,398,039,400	15,581,106,700	229,886	115,223	68,351	67,778	135,226	227,957
30年度	586,060,681	481,132,410	107,587,414	1,174,780,505	8,150,432,200	6,327,725,000	1,503,526,000	15,981,683,200	232,473	117,099	69,039	68,746	136,480	231,488
元年度	583,446,402	491,988,576	103,218,641	1,178,653,619	8,111,268,500	6,449,711,900	1,442,470,600	16,003,451,000	235,169	118,804	70,017	68,051	134,705	228,565
2年度	585,069,841	503,460,027	103,876,048	1,192,405,916	8,131,561,300	6,624,225,200	1,451,998,600	16,207,785,100	237,054	120,286	69,926	68,372	134,744	231,785
3年度	581,022,142	493,835,691	99,296,511	1,174,154,344	8,073,770,200	6,556,173,500	1,387,927,700	16,017,871,400	237,815	121,296	70,361	67,354	132,056	227,653
4年度	590,531,670	521,259,380	100,616,779	1,212,407,829	8,201,348,500	6,922,473,200	1,406,267,000	16,530,088,700	237,939	121,783	71,558	69,472	135,734	231,003

### (2) 国有資産等所在市町村交付金

区分 年度	交付金調定額（千円）		
	国有資産分	公有資産分	計
28年度	38,338	928,418	966,756
29年度	36,663	914,379	951,042
30年度	35,523	903,172	938,695
元年度	34,149	934,381	968,530
2年度	33,483	913,610	947,093
3年度	32,952	888,753	921,705
4年度	32,051	875,556	907,607

### (3) 年度別の土地の評価状況

項目	年度						
	29年度	30年度	元年度	2年度	3年度	4年度	5年度
地積（㎡）	12,021,901	12,006,074	11,973,788	11,963,022	11,956,757	11,951,500	11,952,653
筆数（筆）	69,479	69,850	70,207	70,629	70,940	71,347	71,706
総評価額（千円）	1,971,306,847	2,058,217,861	2,059,644,988	2,060,235,643	2,159,914,489	2,160,547,139	2,169,918,946

### (4) 令和5年度地目別の土地の評価状況

項目 地目	項目	地積 （㎡）	総評価額 （千円）	筆数 （筆）	平方メートル当たり 最高評価 （円）
畑	市街化区域田等	7,473	1,133,850	25	240,978
	一般畑	987,837	138,889	1,920	141
	市街化区域畑等	166,257	28,262,972	594	298,673
	宅地	10,358,811	2,095,310,347	67,760	1,402,527
山林	22,147	1,384,387	75	104,007	
雑種地	344,760	43,680,055	1,176	504,614	
合計		11,952,653	2,169,918,946	71,706	



(5) 構造別の家屋の評価状況

項目		年度						
		29年度	30年度	元年度	2年度	3年度	4年度	5年度
木造家屋	棟数 (棟)	34,634	34,966	35,285	35,014	35,532	35,961	36,256
	床面積 (㎡)	3,614,768	3,649,596	3,676,848	3,710,314	3,742,866	3,780,250	3,804,391
	評価総価額 (千円)	111,525,414	108,978,471	114,454,261	120,151,655	116,540,135	122,677,794	127,796,925
非木造家屋	棟数 (棟)	9,294	9,360	9,414	9,209	9,293	9,324	9,359
	床面積 (㎡)	5,724,532	5,764,525	5,814,093	5,849,486	5,888,785	5,974,657	5,986,389
	評価総価額 (千円)	365,241,943	367,749,063	375,713,023	382,905,642	385,367,572	398,487,618	403,342,412
合計	棟数 (棟)	43,928	44,326	44,699	44,223	44,825	45,285	45,615
	床面積 (㎡)	9,339,300	9,414,121	9,490,941	9,559,800	9,631,651	9,754,907	9,790,780
	評価総価額 (千円)	476,767,357	476,727,534	490,167,284	503,057,297	501,907,707	521,165,412	531,139,337

(6) 償却資産の評価状況

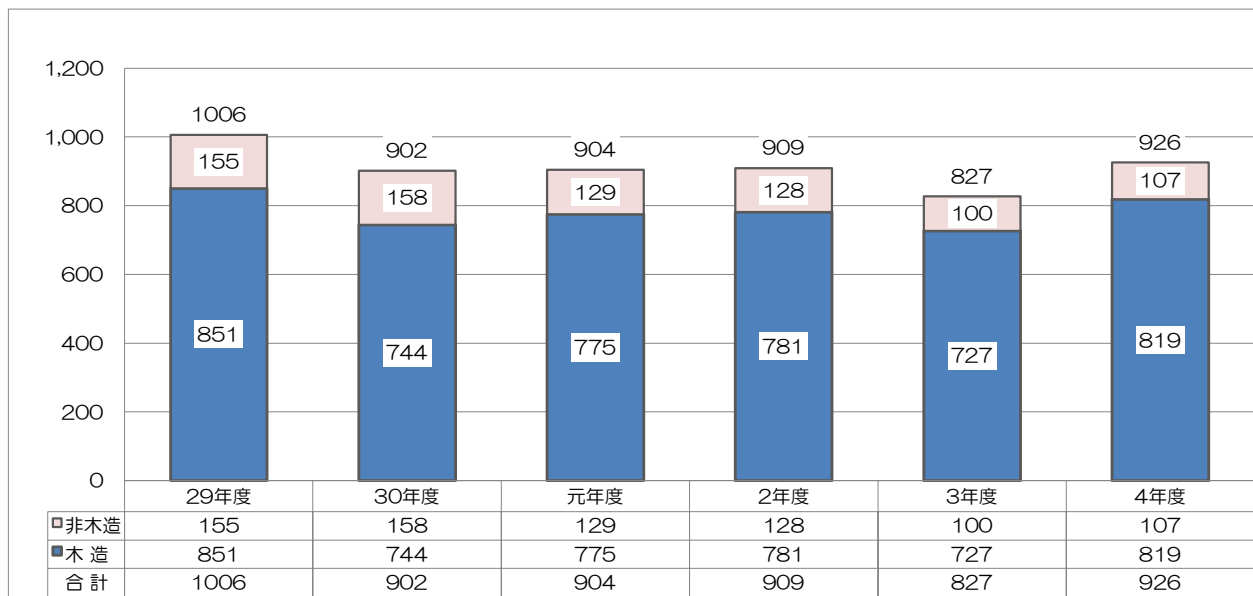
(単位：千円)

項目		年度						
		29年度	30年度	元年度	2年度	3年度	4年度	5年度
構築物		24,693,612	29,750,216	29,885,971	30,263,504	27,682,267	29,650,052	29,882,231
機械及び装置		14,518,953	14,065,071	13,205,814	13,119,509	11,941,594	12,518,712	11,943,748
船舶		131	94	68	49	35	25	18
航空機		295,637	374,281	1,155,592	927,888	631,676	437,653	321,096
車両及び運搬具		113,964	86,330	87,208	84,722	72,679	76,835	99,757
工具機具及び備品		21,056,635	22,476,296	20,242,246	20,111,365	21,879,244	21,185,483	22,474,061
小計		60,678,932	66,752,288	64,576,899	64,507,037	62,207,495	63,868,760	64,720,911
法第389条関係 総務大臣が価格を 決定したもの		40,054,556	40,601,093	39,322,651	39,778,967	39,068,149	37,498,706	34,626,338
法第389条関係 道府県知事が価格を 決定したもの		277,854	548,115	419,943	710,545	544,429	419,665	329,476
合計		101,011,342	107,901,496	104,319,493	104,996,549	101,820,073	101,787,131	99,676,725

(7) 新築家屋の推移状況

新築家屋の棟数の推移

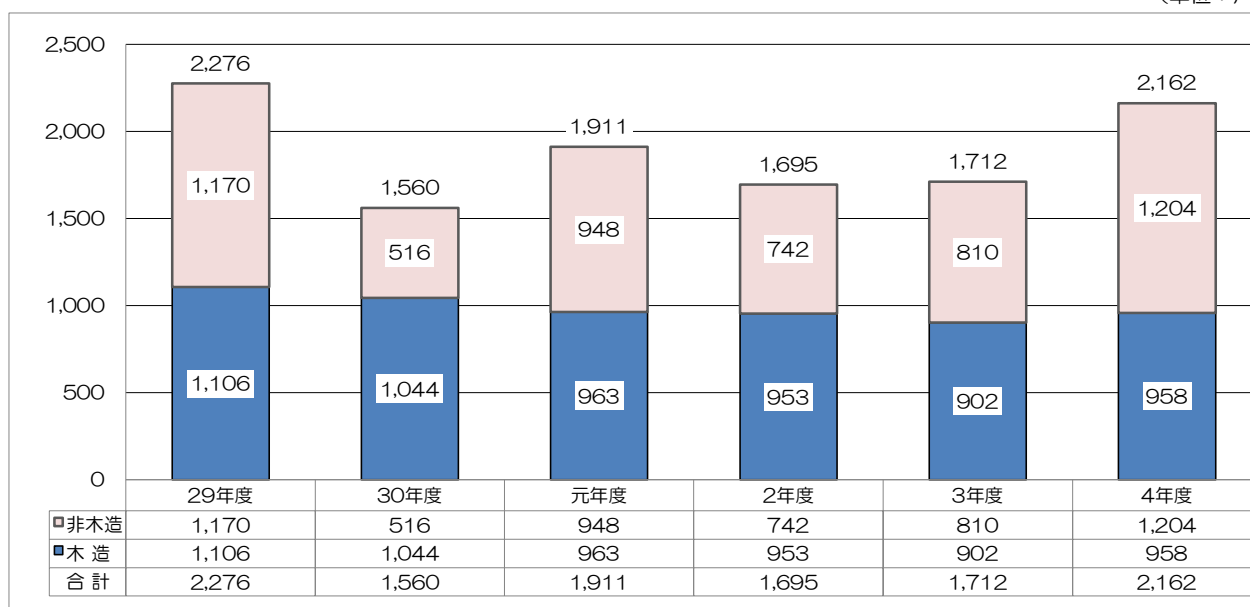
(単位：棟)



資料：数値は固定資産概要調書

新築住宅（専用住宅・共同住宅等）における戸数の推移

(単位：戸)



資料：数値は固定資産概要調書

※ 新築された住宅が構造上何戸住めるかについての積算であり、実際に何世帯住んでいるかについての積算ではありません。  
(例：マンションの売れていない一室も1戸としてカウントします。)

## 5 軽自動車税（種別割）

軽自動車税（種別割）の課税状況（現年課税分）

（単位：台、円）

種別	年度 区分	28年度		29年度		30年度		元年度		2年度		3年度		4年度		
		台数	調定額	台数	調定額	台数	調定額	台数	調定額	台数	調定額	台数	調定額	台数	調定額	
原動機付自転車	一種	6,128	12,256,000	5,804	11,608,000	5,618	11,236,000	5,253	10,506,000	4,918	9,836,000	4,688	9,376,000	4,628	9,256,000	
	二種(乙)	557	1,114,000	519	1,038,000	493	986,000	461	922,000	428	856,000	438	876,000	440	880,000	
	二種(甲)	2,614	6,273,600	2,681	6,434,400	2,724	6,537,600	2,807	6,736,800	2,895	6,948,000	2,981	7,154,400	3,075	7,380,000	
	ミニカー	174	643,800	179	662,300	189	699,300	168	621,600	173	640,100	197	728,900	224	828,800	
	小計	9,473	20,287,400	9,183	19,742,700	9,024	19,458,900	8,689	18,786,400	8,414	18,280,100	8,304	18,135,300	8,367	18,344,800	
軽自動車	二輪	2,813	10,126,800	2,745	9,882,000	2,710	9,756,000	2,685	9,666,000	2,633	9,478,800	2,617	9,421,200	2,619	9,428,400	
	三輪	1	4,600	2	9,200	2	9,200	2	9,200	1	4,600	1	4,600	1	4,600	
	四輪	乗用														
		営業用	0	0	0	0	0	0	0	0	0	0	1	6,900	2	13,800
	貨物	自家用	6,641	54,557,100	6,832	58,845,600	6,914	62,148,600	7,060	65,526,900	7,134	68,789,400	7,330	72,564,300	7,481	76,728,300
		営業用	432	1,414,200	418	1,398,800	446	1,522,100	498	1,759,300	577	2,085,700	610	2,197,100	624	2,329,500
	自家用	3,669	16,400,800	3,620	16,557,400	3,550	16,685,200	3,523	16,875,600	3,534	17,242,800	3,504	17,388,200	3,499	17,576,300	
	小計	13,556	82,503,500	13,617	86,693,000	13,622	90,121,100	13,768	93,837,000	13,879	97,601,300	14,063	101,582,300	14,226	106,080,900	
小型特殊自動車	農耕作業用	142	340,800	140	336,000	143	343,200	145	348,000	154	369,600	153	367,200	154	369,600	
	その他	79	466,100	77	454,300	80	472,000	77	454,300	81	477,900	80	472,000	78	460,200	
二輪小型自動車		2,277	13,662,000	2,313	13,878,000	2,316	13,896,000	2,270	13,620,000	2,286	13,716,000	2,328	13,968,000	2,430	14,576,400	
合計		25,527	117,259,800	25,330	121,104,000	25,185	124,291,200	24,949	127,045,700	24,814	130,444,900	24,928	134,524,800	25,255	139,831,900	

## 6 市たばこ税

### 調定状況等

区分 年度	税率 * 1,000本につき (旧3級品)	調定額				課税標準額の算定基礎	
		年間調定額 (千円)	1か月平均額 (千円)	対前年度増減額 (千円)	対前年度増減率 (%)	年間売上本数 (千本)	対前年度増減率 (%)
28年度	5,262円 (2,925円)	1,295,932	107,994	△ 57,159	△ 4.2	251,121	△ 4.6
29年度	5,262円 (3,355円)	1,229,791	102,483	△ 66,141	△ 5.1	236,936	△ 5.6
30年度	5,262円 10/1以降 5,692円 (4,000円)	1,216,140	101,345	△ 13,651	△ 1.1	225,089	△ 5.0
元年度	5,692円 (4,000円) (10/1以降 5,692円)	1,219,187	101,599	3,048	0.3	215,137	△ 4.4
2年度	5,692円 10/1以降 6,122円	1,219,692	101,641	505	0.0	207,680	△ 3.5
3年度	6,122円 10/1以降 6,552円	1,291,970	107,664	72,278	5.9	204,817	△ 1.4
4年度	6,552円	1,334,762	111,230	42,792	3.3	203,712	△ 0.5

※平成28年度から令和3年度まで、各年度の4月又は10月売渡分から税率の改正がありました。

※旧3級品の特例税率は、令和元年10月から廃止されました。

## 7 入湯税

### 調定状況等

平成26年度以降は、課税対象施設がないため税収はありません。

## 8 都市計画税

調定額及び平均課税額

区分 年度	課税標準額			調定額			納税 義務者数 (人)	納税義務者 1人当たり (円)
	土地 (千円)	家屋 (千円)	計 (千円)	土地 (円)	家屋 (円)	計 (円)		
30年度	870,985,429	481,085,696	1,352,071,125	2,076,429,300	1,144,352,300	3,220,781,600	66,709	49,663
元年度	870,285,587	491,941,862	1,362,227,449	2,075,985,900	1,167,835,400	3,243,821,300	67,596	48,281
2年度	872,190,733	503,413,313	1,375,604,046	2,080,321,300	1,195,872,000	3,276,193,300	68,669	47,710
3年度	867,674,694	493,788,977	1,361,463,671	2,069,283,200	1,169,374,800	3,238,658,000	68,538	47,253
4年度	888,381,458	521,212,666	1,409,594,124	2,118,307,600	1,235,022,700	3,353,330,300	69,503	48,247

## 9 収納

### (1) 市税収納状況（調定に対する収納率）

（各月末調定に対する収納率：％）

年度	月 区分	4月	5月	6月	7月	8月	9月	10月	11月	12月	1月	2月	3月	4月	決算
		29年度	現年	2.4	12.1	32.0	39.2	50.7	57.2	60.9	65.7	70.6	81.3	86.4	96.0
	滞納繰越	3.9	8.5	9.7	14.6	19.2	22.6	26.6	31.1	35.2	38.0	42.2	44.9	44.9	44.9
	合計	2.6	12.1	31.5	38.7	50.0	56.5	60.2	65.0	69.9	80.4	85.6	95.1	98.2	98.3
30年度	現年	2.5	11.9	32.3	39.8	51.2	56.2	60.3	65.1	70.0	81.1	86.3	96.0	99.2	99.3
	滞納繰越	3.5	7.0	10.3	15.3	19.7	23.2	26.9	30.2	34.0	36.7	39.2	42.0	42.0	42.0
	合計	2.6	11.9	31.9	39.4	50.6	55.7	59.7	64.5	69.5	80.4	85.5	95.1	98.3	98.4
元年度	現年	2.4	11.2	35.4	42.7	53.3	58.9	62.4	66.9	72.6	82.6	86.9	96.4	99.5	99.4
	滞納繰越	6.3	11.8	13.0	20.5	26.2	30.4	36.4	40.5	45.1	48.1	50.6	54.8	54.8	54.8
	合計	2.6	11.2	35.1	42.4	53.0	58.5	62.1	66.6	72.2	82.2	86.5	96.0	99.0	98.9
2年度	現年	2.6	10.4	34.1	41.7	52.7	57.9	61.3	67.1	71.6	81.6	86.3	96.2	99.1	99.2
	滞納繰越	7.2	12.2	11.8	18.2	24.3	27.7	32.4	36.5	41.9	45.8	49.6	54.4	54.4	54.4
	合計	2.8	10.4	33.9	41.4	52.4	57.6	61.0	66.7	71.3	81.2	86.0	95.8	98.6	98.7
3年度	現年	1.5	11.3	34.6	41.4	52.7	58.0	61.3	67.2	71.9	82.2	86.9	96.4	99.2	99.3
	滞納繰越	11.3	18.1	18.7	25.5	32.5	37.1	41.2	44.9	48.9	53.1	55.9	61.3	61.3	61.3
	合計	1.6	11.3	34.4	41.2	52.4	57.8	61.0	67.0	71.6	81.8	86.6	96.0	98.8	98.9
4年度	現年	0.5	11.8	34.3	41.2	52.6	58.0	61.6	67.6	72.0	82.2	87.2	96.4	99.2	99.3
	滞納繰越	8.2	15.2	15.1	21.6	26.9	30.8	35.3	38.9	43.2	46.8	49.3	55.2	55.2	55.2
	合計	0.6	11.8	34.1	41.0	52.3	57.8	61.3	67.4	71.7	81.9	86.8	96.0	98.8	98.9

### (2) 市税還付及び充当状況

年度	区分	歳入				歳出			
		還付		充当		還付		充当	
		件数	金額(円)	件数	金額(円)	件数	金額(円)	件数	金額(円)
29年度		4,446	113,903,200	1,399	745,333,657	3,961	148,485,378	353	10,796,101
30年度		4,717	123,611,883	1,390	1,074,949,161	3,721	118,503,856	648	14,142,458
元年度		5,027	103,901,830	908	301,396,927	3,585	115,026,675	319	9,674,173
2年度		5,585	201,146,304	450	17,079,743	3,964	107,004,242	610	10,061,033
3年度		5,393	163,517,710	2,188	40,392,101	4,798	188,141,072	778	11,102,067
4年度		5,988	135,593,242	1,424	27,244,771	3,731	119,271,007	788	11,468,793

(3) 督促状送付件数

年度	個人市都民税 (普通徴収) (件)	個人市都民税 (特別徴収) (件)	法人市民税 (件)	固定資産税 都市計画税 (件)	軽自動車税 (件)
29年度	28,258	6,869	341	20,738	3,577
30年度	28,566	7,138	406	19,298	3,611
元年度	29,079	7,781	355	20,349	3,448
2年度	26,475	6,919	405	19,122	3,131
3年度	25,464	6,546	421	18,290	3,004
4年度	24,737	7,258	380	18,214	2,931

(4) □座振替による納付状況

年度	個人市都民税 (普通徴収)				固定資産税・都市計画税			
	調定額A (千円)	納付額B (千円)	納付件数 (件)	納付率 B/A (%)	調定額C (千円)	納付額D (千円)	納付件数 (件)	納付率 D/C (%)
29年度	8,065,649	3,359,113	33,855	41.6	18,868,211	8,751,583	143,660	46.4
30年度	7,861,496	3,278,573	34,634	41.7	19,202,467	8,870,341	146,208	46.2
元年度	8,191,151	3,442,234	34,872	42.0	19,247,272	8,997,427	148,486	46.7
2年度	8,359,227	3,470,334	36,086	41.5	19,483,978	9,175,770	149,640	47.1
3年度	7,950,939	3,355,424	35,049	42.2	19,256,529	9,287,683	151,727	48.2
4年度	8,660,779	3,644,644	35,197	42.1	19,883,419	10,317,719	152,923	51.9

注 金額は表示単位未満を四捨五入

## 10 滞納処分等

(1) 不納欠損処分・滞納処分執行停止（即消滅分を含む。）

区分 年度	不納欠損		滞納処分執行停止	
	件数	金額（円）	件数	金額（円）
27年度	6,472	113,232,375	2,128	45,005,369
28年度	6,048	121,903,330	3,183	81,404,666
29年度	4,331	76,195,777	2,346	56,964,967
30年度	3,386	189,852,594	1,443	167,124,344
元年度	3,830	69,549,079	1,326	31,151,504
2年度	3,988	70,558,044	1,471	30,419,633
3年度	3,170	52,371,145	1,639	30,779,375
4年度	4,684	93,213,088	2,862	68,124,024

※件数＝期別件数

(2) 差押処分実績

区分 年度	差押		公売による充当	
	件数	金額（円）	件数	金額（円）
27年度	798	321,808,603	1	5,520
28年度	855	461,652,021	2	123,200
29年度	680	230,449,042	0	0
30年度	679	450,570,879	0	0
元年度	520	133,477,134	0	0
2年度	245	69,325,116	0	0
3年度	440	99,422,724	0	0
4年度	617	115,627,314	0	0

(3) 滞納件数・滞納繰越調定額

区分 年度	件数	滞納繰越調定額（円）
27年度	12,571	1,046,994,852
28年度	11,488	937,379,492
29年度	10,052	869,734,922
30年度	9,475	722,365,925
元年度	8,122	531,698,454
2年度	8,699	493,811,416
3年度	8,418	531,552,740
4年度	8,213	455,940,246



## 11 納税貯蓄組合

納税貯蓄組合の設立状況

(単位：組合、人)

区分 年度	地域組合		業種別組合		職域組合		総数	
	組合数	組合員数	組合数	組合員数	組合数	組合員数	組合数	組合員数
26年度	3	40	1	15	0	0	4	55
27年度	3	40	1	15	0	0	4	55
28年度	3	40	1	15	0	0	4	55
29年度	3	40	1	15	0	0	4	55
30年度	3	40	1	15	0	0	4	55
元年度	3	40	1	15	0	0	4	55
2年度	3	40	1	15	0	0	4	55
3年度	3	40	1	15	0	0	4	55
4年度	3	40	1	15	0	0	4	55

納税貯蓄組合とは、納税貯蓄組合法に基づき、納税資金の貯蓄を目的として個人又は法人が一定の地域、職域又は勤務先を単位として任意に組織される組合及びその連合体で、政令で定める手続によりその規約を税務署長及び地方公共団体の長に届け出たもの。

12 令和4年度税務関係諸証明書の交付状況

(1) 公共施設（市民税課）

(単位：枚)

区分	合計						本庁						神代出張所						あくろす			深大寺地域福祉センター		
	令和4年度	令和3年度	前年対比 (%)	令和4年度件数内訳			令和4年度	令和3年度	前年対比 (%)	令和4年度件数内訳			令和4年度	令和3年度	前年対比 (%)	令和4年度件数内訳		令和4年度 (窓口)	令和3年度 (窓口)	前年対比 (%)	令和4年度 (窓口)	令和3年度 (窓口)	前年対比 (%)	
				窓口	キャッシュレス決済	電話予約				窓口	キャッシュレス決済	電話予約				窓口	キャッシュレス決済							
課税証明書	14,556	16,806	86.61	12,961	1,429	166	11,675	13,442	86.85	10,257	1,252	166	1,553	1,927	80.59	1,376	177	1,032	1,103	93.56	296	334	88.62	
非課税証明書	11,097	10,856	102.22	10,225	812	60	7,814	7,307	106.94	7,026	728	60	1,490	1,745	85.39	1,406	84	1,527	1,506	101.39	266	298	89.26	
所得証明書	2,108	2,669	78.98	1,830	251	27	1,586	1,972	80.43	1,334	225	27	311	455	68.35	285	26	155	177	87.57	56	65	86.15	
法人関係証明	15	10	150.00	15	0	/	15	10	150.00	15	0	/	/	/	/	/	/	/	/	/	/	/	/	
(有料証明書小計)	27,776	30,341	91.55	25,031	2,492	253	21,090	22,731	92.78	18,632	2,205	253	3,354	4,127	81.27	3,067	287	2,714	2,786	97.42	618	697	88.67	
証明等（公用）	0	0	0.00	0	/	/	0	0	0.00	0	/	/	/	/	/	/	/	/	/	/	/	/	/	
合計	27,776	30,341	91.55	25,031	2,492	253	21,090	22,731	92.78	18,632	2,205	253	3,354	4,127	81.27	3,067	287	2,714	2,786	97.42	618	697	88.67	

注 神代出張所：平成21年4月1日交付開始、電話予約：平成22年7月1日受付開始、市民プラザ「あくろす」及び深大寺地域福祉センター：平成23年6月1日受付開始  
 キャッシュレス決済：令和3年9月1日利用開始、オンライン申請：令和4年11月1日交付開始（本庁窓口を集計）

(2) 公共施設（納税課）

(単位：枚)

区分	合計						本庁						神代出張所						あくろす			深大寺地域福祉センター		
	令和4年度	令和3年度	前年対比 (%)	令和4年度件数内訳			令和4年度	令和3年度	前年対比 (%)	令和4年度件数内訳			令和4年度	令和3年度	前年対比 (%)	令和4年度件数内訳		令和4年度 (窓口)	令和3年度 (窓口)	前年対比 (%)	令和4年度 (窓口)	令和3年度 (窓口)	前年対比 (%)	
				窓口	キャッシュレス決済	電話予約				窓口	キャッシュレス決済	電話予約				窓口	キャッシュレス決済							
個人市都民税納税証明	2,431	2,431	100.00	2,209	204	18	2,189	2,088	104.84	1,985	186	18	164	267	61.42	146	18	63	57	110.53	15	19	78.95	
法人市民税納税証明	595	558	106.63	591	4	/	585	552	105.98	583	2	/	4	3	133.33	2	2	6	3	200.00	0	0	0.00	
固定資産税納税証明	757	658	115.05	732	25	0	714	608	117.43	691	23	0	37	41	90.24	35	2	6	5	120.00	0	4	0.00	
軽自動車税納税証明	28	20	140.00	28	0	0	22	16	137.50	22	0	0	6	4	150.00	6	0	0	0	0.00	0	0	0.00	
国民健康保険納税証明	264	179	147.49	254	6	4	253	173	146.24	243	6	4	7	6	116.67	7	0	4	0	0.00	0	0	0.00	
酒類製造販売用納税証明	28	22	127.27	28	0	/	27	21	128.57	27	0	/	1	1	100.00	1	0	0	0	0.00	0	0	0.00	
融資	443	508	87.20	435	8	/	415	485	85.57	407	8	/	11	8	137.50	11	0	14	12	116.67	3	3	100.00	
その他	22	33	66.67	22	0	/	20	31	64.52	20	0	/	2	2	100.00	2	0	0	0	0.00	0	0	0.00	
(有料証明書小計)	4,568	4,409	103.61	4,299	247	22	4,225	3,974	106.32	3,978	225	22	232	332	69.88	210	22	93	77	120.78	18	26	69.23	
軽自動車税（車検用）	914	1,037	88.14	914	/	/	771	867	88.93	771	/	/	108	125	86.40	108	/	15	16	93.75	20	29	68.97	
合計	5,482	5,446	100.66	5,213	247	22	4,996	4,841	103.20	4,749	225	22	340	457	74.40	318	22	108	93	116.13	38	55	69.09	

注 神代出張所：平成21年4月1日交付開始、電話予約：平成22年7月1日受付開始  
 酒類製造販売用納税証明：平成19年度から発行、市民プラザ「あくろす」・深大寺地域福祉センター：平成23年6月1日受付開始  
 融資のための納税証明：平成24年度から受付開始、キャッシュレス決済：令和3年9月1日利用開始  
 令和3年10月の市税と国民健康保険税との徴収一元化により、国民健康保険納税証明を追加、オンライン申請：令和4年11月1日交付開始（本庁窓口を集計）

(3) 公共施設（資産税課）

(単位：件)

(4) コンビニ交付

(単位：枚)

(5) 総交付数

(単位：枚、件)

区分	合計						本庁						区分	令和4年度	令和3年度	前年対比 (%)	区分	令和4年度	令和3年度	前年対比 (%)				
	令和4年度	令和3年度	前年対比 (%)	令和4年度件数内訳			令和4年度	令和3年度	前年対比 (%)	令和4年度件数内訳											課税（非課税）証明書	所得証明書	納税証明書	資産税課
				窓口	キャッシュレス決済	電話予約				窓口	キャッシュレス決済	電話予約												
評価証明書	8,062	7,904	102.00	8,062	/	0	8,062	7,904	102.00	8,062	/	0	4,706	3,403	138.29	市民税課	33,545	34,564	97.05					
公課証明書	4,925	4,336	113.58	4,925	/	0	4,925	4,336	113.58	4,925	/	0	1,063	820	129.63	納税課	5,979	5,766	103.69					
物件証明書	2	2	100.00	2	/	0	2	2	100.00	2	/	0	497	320	155.31	資産税課	21,756	21,127	102.98					
専用住宅証明書	1,353	1,608	84.14	1,353	/	/	1,353	1,608	84.14	1,353	/	/	合計	6,266	4,543	137.93	合計	61,280	61,457	99.71				
その他証明・閲覧	1,227	1,243	98.71	1,227	/	/	1,227	1,243	98.71	1,227	/	/	注											
(有料証明書小計)	15,569	15,093	103.15	15,569	/	0	15,569	15,093	103.15	15,569	/	0	納税証明書（市民税・固定資産税）	4,706	3,403	138.29	令和2年2月5日交付開始							
登記用証明	6,186	6,028	102.62	6,186	/	1	6,186	6,028	102.62	6,186	/	1	所得証明書	1,063	820	129.63	令和2年6月10日交付開始							
閲覧（公用）	1	6	16.67	1	/	/	1	6	16.67	1	/	/	納税証明書（国民健康保険税）	497	320	155.31	令和2年7月7日交付開始							
合計	21,756	21,127	102.98	21,755	/	1	21,756	21,127	102.98	21,755	/	1												

注 自動交付機：令和2年6月30日にて稼働終了  
 電話予約：令和2年4月1日受付開始

### 13 税制改正の流れ（直近5年間）

年度	主な税制改正			
	所得課税	消費課税	資産課税	その他
令和 元 年度	<p>個人住民税</p> <ul style="list-style-type: none"> <li>●住宅ローン控除の拡充（令和2年度以降） 個人が、住宅の取得等（消費税等の税率が10%である場合の取得等に限る。）をして令和元年10月1日から令和2年12月31日までの間に、その者の居住の用に供した場合について、住宅ローン控除の適用期間を10年から13年に拡充する。</li> <li>●ふるさと納税制度の見直し（令和元年6月1日以後に支出された寄附金について適用） 基準に適合する都道府県等のみをふるさと納税（特例控除）の対象として総務大臣が指定する。</li> <li>●子どもの貧困に対応するための非課税措置（令和3年度以降） 子どもの貧困に対応するため、事実婚状態でないことを確認した上で支給される児童扶養手当の支給を受けており、前年の合計所得金額が135万円以下であるひとり親に対し、個人住民税を非課税とする措置を講ずる。</li> </ul>		<p>固定資産税・都市計画税</p> <ul style="list-style-type: none"> <li>●所有者不明土地等における地域福利増進事業に係る特別措置（課税標準を最初の5年間価格の2/3とする措置（令和3年3月31日まで講ずる）。</li> <li>●企業主導型保育事業に係る課税標準の特例措置を2年間延長</li> </ul>	<p>軽自動車税</p> <ul style="list-style-type: none"> <li>●環境性能割の臨時的軽減 令和元年10月1日から令和2年9月30日までの間に取得した自家用乗用車について、環境性能割の税率を1%軽減する。</li> <li>●グリーン化特例の見直し 平成30年度の措置を2年延長するとともに、令和3年及び令和4年度に取得した自家用乗用車に係るグリーン化特例の対象を電気自動車等に限定する。</li> </ul>

年度	主な税制改正			
	所得課税	消費課税	資産課税	その他
令和2年度	<p>個人住民税</p> <ul style="list-style-type: none"> <li>●未婚のひとり親に対する税制上の措置及び寡婦（夫）控除の見直し 事実婚状態にない未婚のひとり親について、30万円の控除を設けるとともに、寡婦（夫）控除について、寡婦に寡夫と同じ所得制限を設け、寡夫の控除額を子ありの寡婦と同額とする。</li> <li>●中止等されたイベントに係る入場料等の払戻請求権を放棄した者への寄附金控除の適用 新型コロナウイルス感染症拡大防止による政府の自粛要請を踏まえて中止等された文化芸術・スポーツイベントについて、観客等が入場料等の払戻を請求しなかった場合には、放棄した金額について寄附金控除の対象とする。</li> <li>●住宅ローン控除の適用要件の弾力化 新型コロナウイルス感染症の影響による住宅建設の遅延等によって住宅への入居が遅れた場合でも、住宅ローン控除の控除期間の特例（控除期間の3年延長、10年⇒13年）を適用できることとする。</li> </ul>	<p>市たばこ税</p> <ul style="list-style-type: none"> <li>●軽量の葉巻たばこの課税方式見直し 1本当たりの重量が1g未満の軽量の葉巻たばこ1本を紙巻きたばこ1本に換算する方法とする。 令和3年9月までの1年間は経過措置として、0.7g未満の葉巻たばこを0.7本の紙巻きたばことみなして課税する。</li> </ul>	<p>固定資産税・都市計画税</p> <ul style="list-style-type: none"> <li>●所有者不明土地等の相続人等の申告義務化</li> <li>●所有者不明土地等の使用者を所有者とみなす制度の拡大</li> <li>●生産性革命に係る特例措置について、適用対象に一定の事業用家屋及び構築物を加えるとともに適用期限を2年延長</li> <li>●新型コロナウイルス感染症の感染拡大措置に起因して売り上げが減少している事業者について、令和3年度課税分に限り、事業用家屋及び設備等の償却資産に係る課税標準を1/2又はゼロとする。</li> <li>●新築住宅に係る減額措置の適用期限を2年延長</li> <li>●長期優良住宅に係る減額措置の適用期限の2年延長</li> <li>●耐震改修を行った住宅に係る減額措置の適用期限を2年延長</li> <li>●バリアフリー改修を行った住宅に係る減額措置の適用期限を2年延長</li> <li>●省エネ改修を行った住宅に係る軽減措置の適用期限を2年間延長</li> </ul>	<p>軽自動車税</p> <ul style="list-style-type: none"> <li>●環境性能割の臨時的軽減の延長 新型コロナウイルス感染症緊急経済対策における税制上の措置として、適用期限を6か月延長し、令和2年10月1日から令和3年3月31日までの間に取得した自家用乗用車についても、環境性能割の税率を1%軽減する。</li> </ul>

年度	主な税制改正			
	所得課税	消費課税	資産課税	その他
令和3年度	<p>個人住民税</p> <p>●住宅ローン控除の見直しに係る個人住民税の対応 所得税において、控除期間を13年間とする住宅ローン控除の特例の延長等の措置が講じられることに伴い、当該措置の対象者についても、所得税額から控除しきれなかった額を現行制度と同じ控除限度額の範囲内で個人住民税額から控除する措置を講じる。</p> <p>●セルフメディケーション税制の見直し 対象となる医薬品等をより効果的なものに重点化したうえで、適用期限を5年間延長する。</p> <p>●非課税限度額等における国外居住親族の取扱いの見直し 個人住民税均等割・所得割の非課税限度額及び個人住民税の均等割の税率軽減について、その基準の判定に用いる扶養親族の範囲を扶養控除の取扱いと同様、30歳以上70歳未満の国外居住親族は原則として対象外とするよう見直す。</p>		<p>固定資産税</p> <p>●固定資産税（土地）の負担調整措置として、宅地等及び農地の負担調整措置の適用期限を3年間（令和3年度から令和5年度まで）延長。そのうえで、令和3年度に限り、負担調整措置等により、税額が増額する土地については、令和2年度の課税標準額と同額とする。</p>	<p>軽自動車税</p> <p>●環境性能割の税率区分の見直し 新たな燃費基準の下で税率区分を見直す。</p> <p>●環境性能割の臨時的軽減の延長 税率を1%軽減する臨時的軽減の適用期間を9か月延長し、令和3年12月31日までの間に取得した自家用乗用車についても対象とする。</p> <p>●グリーン化特例の見直し 50%、25%軽減の対象を営業用乗用車に限定したうえで、特例の期限を2年延長する。</p>

年度	主な税制改正			
	所得課税	消費課税	資産課税	その他
令和4年度	<p>個人住民税</p> <p>●住宅ローン控除の適用期限の延長 所得税において、住宅ローン控除の適用期限が令和7年まで4年間延長されたことに伴い、個人住民税においても、所得税額から控除しきれなかった額を限度額（課税総所得金額等の5%：最高9万7,500円）の範囲内において控除する。</p> <p>●退職所得課税（現年分離課税）の見直し 令和4年1月1日以後に支払われる勤続年数5年以下の特定役員等以外の退職金について、退職所得控除額を控除した残額のうち300万円を超える部分については、2分の1課税の適用から除外する。</p> <p>●上場株式等の配当所得等に係る課税方式の変更（令和6年度以降） 令和5年度までは所得税と個人住民税において異なる課税方式の選択が可能であるが、令和6年度以降は、個人住民税において特定配当等及び特定株式等譲渡所得金額に係る所得の課税方式を所得税と一致させる。</p>		<p>固定資産税</p> <p>●固定資産税（土地）の負担調整措置について、激変緩和の観点から、令和4年度に限り、商業地等に係る課税標準額の上昇幅を評価額の2.5%（改正前：5%）とする。 ※都市計画税についても、同様の措置を講ずる。</p>	

年度	主な税制改正			
	所得課税	消費課税	資産課税	その他
令和5年度	<p>個人住民税</p> <p>● 特定非常災害に係る損失の繰越控除制度の見直し</p> <p>ア 事業所得者等の有する棚卸資産や事業用資産等につき特定非常災害の指定を受けた災害により生じた損失について、基準に適合するものの繰越期間を5年（現行：3年）に延長する。</p> <p>イ 個人の有する住宅や家財等につき特定非常災害の指定を受けた災害により生じた損失について、雑損控除を適用してその年分の総所得金額等から控除しても控除しきれない損失額についての繰越期間を5年（現行：3年）に延長する。</p> <p>● ふるさと納税の指定取消しに係る所要の措置</p> <p>ア 総務大臣は、ふるさと納税（特例控除）の対象として指定をした都道府県又は市区町村（以下「都道府県等」という。）が、指定の取消しをしようとするとき前2年以内に基準に適合していなかったと認める場合等には、指定を取り消すことができることとしていること。</p> <p>（注）上記の改正は、都道府県等が令和5年4月1日以後に基準に適合していなかった場合等について適用することとしていること。</p> <p>イ 指定を取り消された都道府県等が、指定取消期間（指定の取消しの日から起算して2年間）を経過した後に指定を受けするため、申出書等を総務大臣に提出することができる期間について、所要の措置を講ずることとしていること。</p>		<p>固定資産税</p> <p>● 管理計画の認定を受けたマンション等において、修繕積立金の引き上げ等の一定の要件を満たしたうえで、令和5年4月1日から令和7年3月31日までの間に、大規模修繕工事が行われた場合、該当家屋に対する翌年の固定資産税が1/3減額される。</p> <p>※ 減額割合は、調布市賦課徴収条例で規定。</p>	<p>軽自動車税</p> <p>● 環境性能割の税率区分の見直し</p> <p>新型コロナウイルス感染症を背景とした半導体不足の状況を踏まえ、異例の措置として、現行の税率区分を令和5年12月末まで据え置く。</p> <p>● グリーン化特例の見直し</p> <p>電気自動車等を取得した場合における現行の軽課措置（翌年度の種別割▲75%軽減）等について、適用期限を3年延長する。</p>

固定資産税負担調整措置（平成27年度～）

宅 地 等	住宅用地	<p>小規模 (住宅1戸当 り200mまで の部分)</p> <p>前年度課税標準額 当該年度価格×1/6</p>	<p>負担水準が</p> <ul style="list-style-type: none"> <li>・100%以上 = 本則課税標準額                   当該年度価格×1/6または1/3</li> <li>・100%未満 = 前年度課税標準額 + (本則課税標準額×5%)</li> </ul>											
	住宅用地	<p>一般 (200mを越え る部分)</p> <p>前年度課税標準額 当該年度価格×1/3</p>	<p>ただし、計算の結果、課税標準額が</p> <ul style="list-style-type: none"> <li>・本則課税標準額の100%を上回る場合には、本則課税標準額</li> <li>・本則課税標準額の20%を下回る場合には、本則課税標準額の20%相当額</li> </ul>											
宅 地 等	商業地等	<p>前年度課税標準額 当該年度価格</p>	<p>負担水準が</p> <ul style="list-style-type: none"> <li>・70%超 = 70%に引下げ                   当該年度価格×0.7</li> <li>・60%以上70%以下 = 据え置き                   前年度課税標準額</li> <li>・60%未満 = 前年度課税標準額 + (本則課税標準額×5%)   ※本則課税標準額=当該年度価格</li> </ul> <p>ただし、計算の結果、課税標準額が</p> <ul style="list-style-type: none"> <li>・本則課税標準額60%を上回る場合には、本則課税標準額の60%相当額</li> <li>・本則課税標準額の20%を下回る場合には、本則課税標準額の20%相当額</li> </ul>											
農 地 等	宅地並み課税の農地 (市街化区域農地)	<p>前年度課税標準額 当該年度価格×1/3</p>	<p>負担水準が</p> <ul style="list-style-type: none"> <li>・100%以上 = 本則課税標準額                   当該年度価格×1/3</li> <li>・100%未満 = 前年度課税標準額 + (本則課税標準額×5%)</li> </ul> <p>ただし、計算の結果、課税標準額が</p> <ul style="list-style-type: none"> <li>・本則課税標準額の100%を上回る場合には、本則課税標準額</li> <li>・本則課税標準額の20%を下回る場合には、本則課税標準額の20%相当額</li> </ul>											
	保全する農地 (生産緑地)	<p>前年度課税標準額 当該年度価格</p>	<p>・前年度課税標準額×負担調整率 (ただし、当該年度の価格を限度とする。)</p> <table border="1" style="margin-left: auto; margin-right: auto;"> <thead> <tr> <th colspan="2">負担調整措置</th> </tr> <tr> <th>負担水準</th> <th>負担調整率</th> </tr> </thead> <tbody> <tr> <td>90%以上</td> <td>1.025</td> </tr> <tr> <td>80%以上90%未満</td> <td>1.05</td> </tr> <tr> <td>70%以上80%未満</td> <td>1.075</td> </tr> <tr> <td>70%未満</td> <td>1.1</td> </tr> </tbody> </table>	負担調整措置		負担水準	負担調整率	90%以上	1.025	80%以上90%未満	1.05	70%以上80%未満	1.075	70%未満
負担調整措置														
負担水準	負担調整率													
90%以上	1.025													
80%以上90%未満	1.05													
70%以上80%未満	1.075													
70%未満	1.1													